



SECRETARÍA EJECUTIVA DEL SISTEMA ESTATAL
ANTICORRUPCIÓN DE AGUASCALIENTES

Contable

CUENTA PÚBLICA 2023



Cuenta Pública 2023
SECRETARÍA EJECUTIVA DEL SISTEMA ESTATAL ANTICORRUPCIÓN DE AGUASCALIENTES

Estado de Actividades
 Del 1 de Enero al 31 de Diciembre de 2023
 (Cifras en Pesos)

Concepto	2023	2022
INGRESOS Y OTROS BENEFICIOS		
Ingresos de Gestión	214,082	186,799
Impuestos	0	0
Cuotas y Aportaciones de Seguridad Social	0	0
Contribuciones de Mejoras	0	0
Derechos	0	0
Productos	214,082	186,799
Aprovechamientos	0	0
Ingresos por Venta de Bienes y Prestación de Servicios	0	0
Participaciones, Aportaciones, Convenios, Incentivos Derivados de la Colaboración Fiscal, Fondos Distintos de Aportaciones, Transferencias, Asignaciones, Subsidios y Subvenciones, y Pensiones y Jubilaciones	17,730,300	16,791,200
Participaciones, Aportaciones, Convenios, Incentivos Derivados de la Colaboración Fiscal y Fondos Distintos de Aportaciones	0	0
Transferencias, Asignaciones, Subsidios y Subvenciones, y Pensiones y Jubilaciones	17,730,300	16,791,200
Otros Ingresos y Beneficios	0	0
Ingresos Financieros	0	0
Incremento por Variación de Inventarios	0	0
Disminución del Exceso de Estimaciones por Pérdida o Deterioro u Obsolescencia	0	0
Disminución del Exceso de Provisiones	0	0
Otros Ingresos y Beneficios Varios	0	0
Total de Ingresos y Otros Beneficios	17,944,382	16,977,999
GASTOS Y OTRAS PÉRDIDAS		
Gastos de Funcionamiento	16,673,970	16,128,868
Servicios Personales	9,910,310	9,697,739
Materiales y Suministros	634,705	492,218
Servicios Generales	6,128,955	5,938,911
Transferencias, Asignaciones, Subsidios y Otras Ayudas	0	0
Transferencias Internas y Asignaciones al Sector Público	0	0
Transferencias al Resto del Sector Público	0	0
Subsidios y Subvenciones	0	0
Ayudas Sociales	0	0
Pensiones y Jubilaciones	0	0
Transferencias a Fideicomisos, Mandatos y Contratos Análogos	0	0
Transferencias a la Seguridad Social	0	0
Donativos	0	0
Transferencias al Exterior	0	0
Participaciones y Aportaciones	0	0
Participaciones	0	0
Aportaciones	0	0
Convenios	0	0
Intereses, Comisiones y Otros Gastos de la Deuda Pública	0	0
Intereses de la Deuda Pública	0	0
Comisiones de la Deuda Pública	0	0
Gastos de la Deuda Pública	0	0
Costo por Coberturas	0	0
Apoyos Financieros	0	0
Otros Gastos y Pérdidas Extraordinarias	413,763	545,519
Estimaciones, Depreciaciones, Deterioros, Obsolescencia y Amortizaciones	413,763	545,519
Provisiones	0	0
Disminución de Inventarios	0	0
Otros Gastos	0	0
Inversión Pública	0	0
Inversión Pública no Capitalizable	0	0
Total de Gastos y Otras Pérdidas	17,087,734	16,674,387
Resultados del Ejercicio (Ahorro/Desahorro)	856,648	303,613

Bajo protesta de decir verdad declaramos que los Estados Financieros y sus notas, son razonablemente correctos y son responsabilidad del emisor.

C.P. JUAN CARLOS GALLEGOS GÓMEZ
 DIRECTOR GENERAL DE ADMINISTRACIÓN

LIC. BRENDA ILEANA MACÍAS DE LA CRUZ
 SECRETARÍA TÉCNICA



Cuenta Pública 2023
SECRETARÍA EJECUTIVA DEL SISTEMA ESTATAL ANTICORRUPCIÓN DE AGUASCALIENTES
Estado de Situación Financiera
Al 31 de Diciembre de 2023
(Cifras en Pesos)

Concepto	2023	2022	Concepto	2023	2022
ACTIVO			PASIVO		
Activo Circulante			Pasivo Circulante		
Efectivo y Equivalentes	1,491,990	1,068,947	Cuentas por Pagar a Corto Plazo	705,545	427,359
Derechos a Recibir Efectivo o Equivalentes	0	0	Documentos por Pagar a Corto Plazo	0	0
Derechos a Recibir Bienes o Servicios	0	0	Porción a Corto Plazo de la Deuda Pública a Largo Plazo	0	0
Inventarios	0	0	Títulos y Valores a Corto Plazo	0	0
Almacenes	0	0	Pasivos Diferidos a Corto Plazo	0	0
Estimación por Pérdida o Deterioro de Activos Circulantes	0	0	Fondos y Bienes de Terceros en Garantía y/o Administración a Corto Plazo	0	0
Otros Activos Circulantes	0	0	Provisiones a Corto Plazo	0	0
Total de Activos Circulantes	1,491,990	1,068,947	Otros Pasivos a Corto Plazo	0	0
Activo No Circulante			Total de Pasivos Circulantes	705,545	427,359
Inversiones Financieras a Largo Plazo	0	0	Pasivo No Circulante		
Derechos a Recibir Efectivo o Equivalentes a Largo Plazo	0	0	Cuentas por Pagar a Largo Plazo	0	0
Bienes Inmuebles, Infraestructura y Construcciones en Proceso	0	0	Documentos por Pagar a Largo Plazo	0	0
Bienes Muebles	3,716,452	3,231,995	Deuda Pública a Largo Plazo	0	0
Activos Intangibles	281,552	281,552	Pasivos Diferidos a Largo Plazo	0	0
Depreciación, Deterioro y Amortización Acumulada de Bienes	-2,565,483	-2,151,720	Fondos y Bienes de Terceros en Garantía y/o en Administración a Largo Plazo	0	0
Activos Diferidos	0	0	Provisiones a Largo Plazo	0	0
Estimación por Pérdida o Deterioro de Activos no Circulantes	0	0	Total de Pasivos No Circulantes	0	0
Otros Activos no Circulantes	0	0	Total del Pasivo	705,545	427,359
Total de Activos No Circulantes	1,432,521	1,361,828	HACIENDA PÚBLICA/PATRIMONIO		
Total del Activo	2,924,510	2,430,775	Hacienda Pública/Patrimonio Contribuido	0	0
			Aportaciones	0	0
			Donaciones de Capital	0	0
			Actualización de la Hacienda Pública /Patrimonio	0	0
			Hacienda Pública/Patrimonio Generado	2,218,966	2,003,416
			Resultados del Ejercicio (Ahorro/Desahorro)	856,648	303,613
			Resultados de Ejercicios Anteriores	1,362,317	1,699,804
			Revalúos	0	0
			Reservas	0	0
			Rectificaciones de Resultados de Ejercicios Anteriores	0	0
			Exceso o Insuficiencia en la Actualización de la Hacienda Pública/Patrimonio	0	0
			Resultado por Posición Monetaria	0	0
			Resultado por Tenencia de Activos no Monetarios	0	0
			Total Hacienda Pública/Patrimonio	2,218,966	2,003,416
			Total del Pasivo y Hacienda Pública /Patrimonio	2,924,510	2,430,775

Bajo protesta de decir verdad declaramos que los Estados Financieros y sus notas, son razonablemente correctos y son responsabilidad del emisor.

C.P. JUAN CARLOS GALLEGOS GÓMEZ
DIRECTOR GENERAL DE ADMINISTRACIÓN

LIC. BRENDA ILEANA MACÍAS DE LA CRUZ
SECRETARÍA TÉCNICA

Cuenta Pública 2023
SECRETARÍA EJECUTIVA DEL SISTEMA ESTATAL ANTICORRUPCIÓN DE AGUASCALIENTES
Estado de Variación en la Hacienda Pública
Del 1 de Enero al 31 de Diciembre de 2023
(Cifras en Pesos)

Concepto	Hacienda Pública / Patrimonio Contribuido	Hacienda Pública / Patrimonio Generado de Ejercicios Anteriores	Hacienda Pública / Patrimonio Generado del Ejercicio	Exceso o Insuficiencia en la Actualización de la Hacienda Pública / Patrimonio	TOTAL
Hacienda Pública/ Patrimonio Contribuido Neto de 2022	0				0
Aportaciones	0	0	0	0	0
Donaciones de Capital	0	0	0	0	0
Actualización de la Hacienda Pública/Patrimonio	0	0	0	0	0
Hacienda Pública/Patrimonio Generado Neto de 2022		1,699,804	303,613		2,003,416
Resultados del Ejercicio (Ahorro/Desahorro)	0	0	303,613	0	303,613
Resultados de Ejercicios Anteriores	0	1,699,804	0	0	1,699,804
Revalúos	0	0	0	0	0
Reservas	0	0	0	0	0
Rectificaciones de Resultados de Ejercicios Anteriores	0	0	0	0	0
Exceso o Insuficiencia en la Actualización de la Hacienda Pública/Patrimonio Neto de 2022				0	0
Resultado por Posición Monetaria	0	0	0	0	0
Resultado por Tenencia de Activos no Monetarios	0	0	0	0	0
Hacienda Pública/Patrimonio Neto Final de 2022	0	1,699,804	303,613	0	2,003,416
Cambios en la Hacienda Pública/Patrimonio Contribuido Neto de 2023	0				0
Aportaciones	0	0	0	0	0
Donaciones de Capital	0	0	0	0	0
Actualización de la Hacienda Pública/Patrimonio	0	0	0	0	0
Variaciones de la Hacienda Pública/Patrimonio Generado Neto de 2023		-337,486	553,036		215,549
Resultados del Ejercicio (Ahorro/Desahorro)	0	0	856,648	0	856,648
Resultados de Ejercicios Anteriores	0	-337,486	-303,613	0	-641,099
Revalúos	0	0	0	0	0
Reservas	0	0	0	0	0
Rectificaciones de Resultados de Ejercicios Anteriores	0	0	0	0	0
Cambios en el Exceso o Insuficiencia en la Actualización de la Hacienda Pública/Patrimonio Neto de 2023				0	0
Resultado por Posición Monetaria	0	0	0	0	0
Resultado por Tenencia de Activos no Monetarios	0	0	0	0	0
Hacienda Pública/Patrimonio Neto Final de 2023	0	1,362,317	856,648	0	2,218,966

Bajo protesta de decir verdad declaramos que los Estados Financieros y sus notas, son razonablemente correctos y son responsabilidad del emisor.

C.P. JUAN CARLOS GALLEGOS GÓMEZ
DIRECTOR GENERAL DE ADMINISTRACIÓN

LIC. BRENDA ILEANA MACÍAS DE LA CRUZ
SECRETARÍA TÉCNICA



Cuenta Pública 2023
SECRETARÍA EJECUTIVA DEL SISTEMA ESTATAL ANTICORRUPCIÓN DE AGUASCALIENTES
Estado de Cambios en la Situación Financiera
Del 1 de Enero al 31 de Diciembre de 2023
 (Cifras en Pesos)

Categoría	Origen	Aplicación
ACTIVO		
Activo Circulante	413,763	907,499
Efectivo y Equivalentes	0	423,043
Derechos a Recibir Efectivo o Equivalentes	0	0
Derechos a Recibir Bienes o Servicios	0	0
Inventarios	0	0
Almacenes	0	0
Estimación por Pérdida o Deterioro de Activos Circulantes	0	0
Otros Activos Circulantes	0	0
Activo No Circulante	413,763	484,456
Inversiones Financieras a Largo Plazo	0	0
Derechos a Recibir Efectivo o Equivalentes a Largo Plazo	0	0
Bienes Inmuebles, Infraestructura y Construcciones en Proceso	0	0
Bienes Muebles	0	484,456
Activos Intangibles	0	0
Depreciación, Deterioro y Amortización Acumulada de Bienes	413,763	0
Activos Diferidos	0	0
Estimación por Pérdida o Deterioro de Activos no Circulantes	0	0
Otros Activos no Circulantes	0	0
PASIVO		
Pasivo Circulante	278,186	0
Cuentas por Pagar a Corto Plazo	278,186	0
Documentos por Pagar a Corto Plazo	0	0
Porción a Corto Plazo de la Deuda Pública a Largo Plazo	0	0
Títulos y Valores a Corto Plazo	0	0
Pasivos Diferidos a Corto Plazo	0	0
Fondos y Bienes de Terceros en Garantía y/o Administración a Corto Plazo	0	0
Provisiones a Corto Plazo	0	0
Otros Pasivos a Corto Plazo	0	0
Pasivo No Circulante	0	0
Cuentas por Pagar a Largo Plazo	0	0
Documentos por Pagar a Largo Plazo	0	0
Deuda Pública a Largo Plazo	0	0
Pasivos Diferidos a Largo Plazo	0	0
Fondos y Bienes de Terceros en Garantía y/o en Administración a Largo Plazo	0	0
Provisiones a Largo Plazo	0	0
HACIENDA PÚBLICA/PATRIMONIO	553,036	337,486
Hacienda Pública/Patrimonio Contribuido	0	0
Aportaciones	0	0
Donaciones de Capital	0	0
Actualización de la Hacienda Pública/Patrimonio	0	0
Hacienda Pública/Patrimonio Generado	553,036	337,486
Resultados del Ejercicio (Ahorro/Desahorro)	553,036	0
Resultados de Ejercicios Anteriores	0	337,486
Revalúos	0	0
Reservas	0	0
Rectificaciones de Resultados de Ejercicios Anteriores	0	0
Exceso o Insuficiencia en la Actualización de la Hacienda Pública/Patrimonio	0	0
Resultado por Posición Monetaria	0	0
Resultado por Tenencia de Activos no Monetarios	0	0

Bajo protesta de decir verdad declaramos que los Estados Financieros y sus notas, son razonablemente correctos y son responsabilidad del emisor.

C.P. JUAN CARLOS GALLEGOS GÓMEZ
 DIRECTOR GENERAL DE ADMINISTRACIÓN


LIC. BRENDA ILEANA MACÍAS DE LA CRUZ
 SECRETARÍA TÉCNICA



Cuenta Pública 2023
SECRETARÍA EJECUTIVA DEL SISTEMA ESTATAL ANTICORRUPCIÓN DE AGUASCALIENTES
Estado de Flujos de Efectivo
Del 1 de Enero al 31 de Diciembre de 2023
(Cifras en Pesos)

Concepto	2023	2022
Flujos de Efectivo de las Actividades de Operación		
Origen		
Impuestos	17,944,382	16,977,999
Cuotas y Aportaciones de Seguridad Social	0	0
Contribuciones de Mejoras	0	0
Derechos	0	0
Productos	0	0
Aprovechamientos	214,082	186,799
Ingresos por Venta de Bienes y Prestación de Servicios	0	0
Participaciones, Aportaciones, Convenios, Incentivos Derivados de la Colaboración Fiscal y Fondos Distintos de Aportaciones	0	0
Transferencias, Asignaciones, Subsidios y Subvenciones, y Pensiones y Jubilaciones	17,730,300	16,791,200
Otros Orígenes de Operación	0	0
Aplicación	17,036,883	16,652,784
Servicios Personales	9,884,261	9,677,117
Materiales y Suministros	634,705	492,218
Servicios Generales	5,739,464	5,860,320
Transferencias Internas y Asignaciones al Sector Público	0	0
Transferencias al Resto del Sector Público	0	0
Subsidios y Subvenciones	0	0
Ayudas Sociales	0	0
Pensionamientos y Jubilaciones	0	0
Transferencias a Fideicomisos, Mandatos y Contratos Análogos	0	0
Transferencias a la Seguridad Social	0	0
Donativos	0	0
Transferencias al Exterior	0	0
Participaciones	0	0
Aportaciones	0	0
Convenios	0	0
Otras Aplicaciones de Operación	778,453	623,130
Flujos Netos de Efectivo por Actividades de Operación	907,499	325,215
Flujos de Efectivo de las Actividades de Inversión		
Origen		
Bienes Inmuebles, Infraestructura y Construcciones en Proceso	0	0
Bienes Muebles	0	0
Otros Orígenes de Inversión	0	0
Aplicación	484,456	196,519
Bienes Inmuebles, Infraestructura y Construcciones en Proceso	0	0
Bienes Muebles	484,456	147,507
Otras Aplicaciones de Inversión	0	49,012
Flujos Netos de Efectivo por Actividades de Inversión	-484,456	-196,519
Flujos de Efectivo de las Actividades de Financiamiento		
Origen		
Endeudamiento Neto	0	0
Interno	0	0
Externo	0	0
Otros Orígenes de Financiamiento	0	0
Aplicación	0	0
Servicios de la Deuda	0	0
Interno	0	0
Externo	0	0
Otras Aplicaciones de Financiamiento	0	0
Flujos Netos de Efectivo por Actividades de Financiamiento	0	0
Incremento/Disminución Neta en el Efectivo y Equivalentes al Efectivo	423,043	128,696
Efectivo y Equivalentes al Efectivo al Inicio del Ejercicio	1,068,947	940,251
Efectivo y Equivalentes al Efectivo al Final del Ejercicio	1,491,990	1,068,947

Bajo protesta de decir verdad declaramos que los Estados Financieros y sus notas, son razonablemente correctos y son responsabilidad del emisor


 C.P. JUAN CARLOS GALLEGOS GÓMEZ
 DIRECTOR GENERAL DE ADMINISTRACIÓN


 LIC. BRENDA ILEANA MACÍAS DE LA CRUZ
 SECRETARÍA TÉCNICA




Cuenta Pública 2023
SECRETARÍA EJECUTIVA DEL SISTEMA ESTATAL ANTICORRUPCIÓN DE AGUASCALIENTES
Informe sobre Pasivos Contingentes
Del 1 de Enero al 31 de Diciembre de 2023
(Cifras en Pesos)


En cumplimiento a lo dispuesto en los artículos 46, Fracción I, Inciso f) y 52 de la Ley General de Contabilidad Gubernamental y de conformidad con lo establecido en el Capítulo VII, Numeral II, Inciso h) del Manual de Contabilidad Gubernamental emitido por el CONAC, el Ente Público informa lo siguiente:

Cuenta	Concepto	Importe
En el año 2023 no se tuvieron Pasivos Contingentes.		
TOTAL		<hr/> <hr/>

Bajo protesta de decir verdad declaramos que los Estados Financieros y sus notas, son razonablemente correctos y son responsabilidad del emisor.



C.P. JUAN CARLOS GALLEGOS GÓMEZ
DIRECTOR GENERAL DE ADMINISTRACIÓN



LIC. BRENDA ILEANA MACÍAS DE LA CRUZ
SECRETARIA TÉCNICA



Secretaría Ejecutiva Del Sistema Estatal Anticorrupción De Aguascalientes

Notas a los Estados Financieros AL 31 de diciembre del 2023 (Cifras en Pesos)

a) NOTAS DE GESTIÓN ADMINISTRATIVA

1. Autorización e Historia

Se informará sobre:

En términos de la Ley del Sistema Estatal Anticorrupción del Estado de Aguascalientes, ser un organismo descentralizado, no sectorizado, con personalidad jurídica y patrimonio propio, con autonomía técnica y de gestión, que tendrá su sede en la capital del Estado.

El 27 de julio de 2018, la Junta de Gobierno del Sistema Estatal Anticorrupción, aprobó la designación del suscrito, Maestro Aquiles Romero González, como Secretario Técnico de la Secretaría Ejecutiva del Sistema Estatal Anticorrupción de Aguascalientes, confiriéndome las facultades señaladas en los artículos 16 y 17 fracciones I y V del Estatuto Orgánico de la Secretaría Ejecutiva del Sistema Estatal Anticorrupción de Aguascalientes así como las otorgadas para los Directores Generales de los Organismos Descentralizados en las fracciones I y II del artículo 15 de la Ley para el Control de las Entidades Paraestatales del Estado de Aguascalientes. Lo anterior teniendo término el 20 de agosto de 2023.

El 20 de septiembre de 2018, en sesión extraordinaria, la Junta de Gobierno del Sistema Estatal Anticorrupción, aprobó por unanimidad en el Estatuto Orgánico de la Secretaría Ejecutiva del Sistema Estatal Anticorrupción de Aguascalientes.

El Estatuto Orgánico de la Secretaría Ejecutiva del Sistema Estatal Anticorrupción de Aguascalientes fue publicado en el Periódico Oficial del Estado de Aguascalientes el día 24 de septiembre del 2018, para todos los efectos legales procedentes.

El 21 de agosto de 2023, la Junta de Gobierno del Sistema Estatal Anticorrupción de Aguascalientes, aprobó la designación de la Licenciada Brenda Ileana Macías de la Cruz como Secretaria Técnica de la Secretaría Ejecutiva del Sistema Estatal Anticorrupción de Aguascalientes, confiriendo las facultades y obligaciones descritas anteriormente.

Conforme al artículo 15 de la Ley para el Control de las Entidades Paraestatales del Estado de Aguascalientes en relación con el artículo 17 del Estatuto Orgánico de la Secretaría Ejecutiva del Sistema Estatal Anticorrupción de Aguascalientes, la suscrita Licenciada Brenda Ileana Macías de la Cruz, como Secretaria Técnica, cuenta con las facultades suficientes para celebrar el presente acto.

Que el Registro Federal de Contribuyentes de "LA SESEA" es: SES1809244C1

2. Panorama Económico y Financiero

Los principales recursos económicos que obtuvo la SESEA fueron Transferencias del ramo 28 por parte de la Secretaría de Finanzas

3. Organización y Objeto Social

Se informará sobre:

Objeto social. Fungir como órgano de apoyo técnico del Comité Coordinador, a efecto de proveerle asistencia técnica, así como los insumos necesarios para el desempeño de sus atribuciones, conforme a lo dispuesto en la Fracción II del Artículo 82 B de la Constitución Política del Estado de Aguascalientes, la Ley del Sistema Estatal Anticorrupción de Aguascalientes y demás disposiciones aplicables.

Principal actividad. Realizar estudios especializados en materias relacionadas con la prevención, detección y disuasión de hechos de corrupción y de faltas administrativas, fiscalización y control de recursos públicos; Elaborar los anteproyectos de metodologías, indicadores y políticas integrales en materia de combate a los hechos de corrupción; fiscalización y control de los recursos públicos; prevención, control y disuasión de las faltas administrativas.

4. Bases de Preparación de los Estados Financieros

La información revela en los estados financieros de la Secretaría Ejecutiva del Sistema Estatal Anticorrupción de Aguascalientes se encuentra expresada en moneda nacional y han sido elaborados de conformidad con las políticas y prácticas contables emitidas por el Consejo Nacional de Armonización Contables (CONAC), de conformidad con la Ley General de Contabilidad Gubernamental (LGCG), el Manual de Contabilidad Gubernamental, los criterios contables establecidos en la Ley de Presupuesto, Gasto Público y Responsabilidad Hacendaria del Estado de Aguascalientes, y las demás disposiciones legales aplicables.

5. Políticas de Contabilidad Significativas

La Secretaría Ejecutiva del Sistema Estatal Anticorrupción de Aguascalientes esta considerada para efectos de la Ley del Impuesto sobre la Renta como persona moral con fines no lucrativos y tiene obligación de retener de algunos impuestos y de exigir que la documentación soporte de sus operaciones reúna requisitos fiscales.

En referencia al aspecto contable, como señala la Ley, los estados financieros se presentan en forma armonizada, respetando los postulados básicos y el marco conceptual, reconociendo las transacciones de gasto conforme a la fecha de su realización independiente de su pago, y los ingresos cuando este jurídicamente el derecho de cobro.

Los estados financieros son preparados sobre la base de costos históricos, consecuentemente, no reconocen los efectos de la inflación en la información financiera.

6. Posición en Moneda Extranjera y Protección por Riesgo Cambiario

Se informará sobre: La Secretaría Ejecutiva del Sistema Estatal Anticorrupción de Aguascalientes no maneja Moneda Extranjera.

7. Reporte Analítico del Activo

El Reporte Analítico del Activo debe mostrar la siguiente información:

- a) Atendiendo a los Parámetros de Estimación de Vida Útil para los bienes de los entes públicos la SESEA realiza la estimación de los porcentajes basado en la experiencia.
- b) La SESEA no realizó cambios en el porcentaje de depreciación o valor residual de los activos.
- c) La SESEA no tiene riesgos por tipo de cambio o tipo de interés de las inversiones financieras, debido a que no realiza transacciones en moneda extranjera ni cuentas de inversión.
- d) La SESEA no cuenta con Bienes Inmuebles.
- e) La SESEA no realiza otras actividades de carácter significativo que afecten el activo, tales como bienes en garantía, señalados en embargos, litigios, títulos de inversiones entregados en garantías, baja significativa del valor de inversiones financieras, etc.

8. Fideicomisos, Mandatos y Análogos

La Secretaría Ejecutiva del Sistema Estatal Anticorrupción de Aguascalientes no tiene Fideicomisos.

9. Reporte de la Recaudación

La Secretaría Ejecutiva del Sistema Estatal Anticorrupción de Aguascalientes no realiza recaudación por lo que no se presenta información en este rubro.

10. Información sobre la Deuda y el Reporte Analítico de la Deuda

La Secretaría Ejecutiva del Sistema Estatal Anticorrupción de Aguascalientes no tiene deuda por lo que no se presenta información en este rubro.

11. Calificaciones otorgadas

La Secretaría Ejecutiva del Sistema Estatal Anticorrupción de Aguascalientes no ha tenido calificaciones crediticias por lo que no se presenta información en este rubro.

12. Proceso de Mejora

La Secretaría Ejecutiva del Sistema Estatal Anticorrupción de Aguascalientes se apega al Modelo Estatal del Marco Integrado del Control Interno.

13. Información por Segmentos

La Secretaría Ejecutiva del Sistema Estatal Anticorrupción de Aguascalientes no segmenta la información financiera.

14. Eventos Posteriores al Cierre

La Secretaría Ejecutiva del Sistema Estatal Anticorrupción de Aguascalientes no cuenta con eventos posteriores al cierre.

15. Partes Relacionadas

La Secretaría Ejecutiva del Sistema Estatal Anticorrupción de Aguascalientes no cuenta con partes relacionadas que pudieran ejercer influencia significativa sobre la toma de decisiones financieras y operativas.

16. Responsabilidad Sobre la Presentación Razonable de la Información Contable

La Información Contable deberá estar firmada en cada página de la misma e incluir al final la siguiente leyenda: "Bajo protesta de decir verdad declaramos que los Estados Financieros y sus notas, son razonablemente correctos y son responsabilidad del emisor".

b) NOTAS DE DESGLOSE

1) NOTAS AL ESTADO DE ACTIVIDADES

Ingresos de Gestión

Concepto	Importe
PRODUCTOS FINANCIERO	214,082.00
Subtotal Productos Financieros	214,082.00
TRANSFERENCIAS Y ASIGNACIONES	17,730,300.00
Subtotal Transferencias y Asignaciones	17,730,300.00

Gastos y Otras Pérdidas:

1. Representan los hechos contables que disminuyen al patrimonio neto del ente público, las cuales ascendieron de la siguiente manera:

Concepto	Importe
----------	---------



GASTOS DE FUNCIONAMIENTO	16,673,970.00
TRANSFERENCIAS, ASIGNACIONES, SUBSIDIOS Y OTRAS AYUDAS	0
PARTICIPACIONES Y APORTACIONES	0
INTERESES, COMISIONES Y OTROS GASTOS DE LA DEUDA PÚBLICA	0
OTROS GASTOS Y PÉRDIDAS EXTRAORDINARIAS	413,763.00
Suma de GASTOS Y OTRAS PÉRDIDAS	\$ 17,087,733.00

II) NOTAS AL ESTADO DE SITUACIÓN FINANCIERA

Activo

Efectivo y Equivalentes

A continuación se relacionan las cuentas que integran el rubro de efectivo y equivalentes:

Concepto	2023	2022
BANCOS/TESORERÍA	\$ 255,362.92	\$ 64,302.93
INVERSIONES TEMPORALES (HASTA 3 MESES)	\$ 1,236,626.82	\$ 1,004,643.92
FONDOS CON AFECTACIÓN ESPECÍFICA	\$.00	\$.00
Suma	\$ 1,491,989.74	\$ 1,068,946.85

Bancos/Tesorería

Representa el monto de efectivo disponible propiedad de la SESEA, en instituciones bancarias, su importe se integra por:

Banco	Importe
BBVA BANCOMER	\$ 255,362.92
	\$.00
	\$.00
Suma	\$ 255,362.92

Inversiones Temporales

Representa el monto de efectivo invertido por la SESEA, la cual se efectúa a plazos que van de inversión a la vista hasta 90 días, su importe se integra por:

Banco	Importe
	\$.00
FONDO DE INVERSIÓN BANCOMER	\$ 1,236,626.82
	\$.00
	\$.00
	\$.00
Suma	\$ 1,236,626.82

Fondos con Afectación Específica

Representan el monto de los fondos con afectación específica que deben financiar determinados gastos o actividades.

Banco	Importe
	\$.00
	\$.00
Suma	\$ -

Derechos a recibir Efectivo y Equivalentes y Bienes o Servicios a Recibir

Concepto	2023	2022
CUENTAS POR COBRAR A CORTO PLAZO	\$.00	\$.00
DEUDORES DIVERSOS POR COBRAR A CORTO PLAZO	\$.00	\$.01
OTROS DERECHOS A RECIBIR EFECTIVO O EQUIVALENTES A CORTO PLAZO	\$.00	\$.00
Suma	\$ -	\$ 0.01

Deudores Diversos por Cobrar a Corto Plazo

La Secretaría Ejecutiva del Sistema Estatal Anticorrupción de Aguascalientes no cuenta con Deudores Diversos por Cobrar a Corto Plazo, por lo que no aplica revelación de este rubro.

Otros Derechos a recibir Efectivo y Equivalentes a Corto Plazo

La Secretaría Ejecutiva del Sistema Estatal Anticorrupción de Aguascalientes no cuenta con Otros Derechos a recibir Efectivo y Equivalentes a Corto Plazo, por lo que no aplica revelación de este rubro.

Bienes Disponibles para su Transformación o Consumo (inventarios)

La Secretaría Ejecutiva del Sistema Estatal Anticorrupción de Aguascalientes no cuenta con Bienes Disponibles para su Transformación o Consumo, por lo que no aplica revelación de este rubro.

Inversiones Financieras

La Secretaría Ejecutiva del Sistema Estatal Anticorrupción de Aguascalientes no cuenta con Inversiones Financieras, por lo que no aplica revelación de este rubro.

Bienes Muebles, Inmuebles e Intangibles

Bienes Inmuebles, Infraestructura y Construcciones en Proceso

Se integra de la siguiente manera:

Concepto	2023	2022
TERRENOS	\$.00	\$.00
OTROS BIENES INMUEBLES	\$.00	\$.00
Subtotal bienes inmuebles	\$ -	\$ -

Bienes Muebles, Intangibles y Depreciaciones

Se integra de la siguiente manera:

Concepto	2023	2022
MOBILIARIO Y EQUIPO DE ADMINISTRACIÓN	2,107,075.40	2,096,296.68
MOBILIARIO Y EQUIPO EDUCACIONAL Y RECREATIVO	138,849.95	75,072.76
VEHÍCULOS Y EQUIPO DE TRANSPORTE	1,470,527.00	1,060,627.00
MAQUINARIA, OTROS EQUIPOS Y HERRAMIENTAS	-	-
Subtotal BIENES MUEBLES	3,716,452.35	3,231,996.44
SOFTWARE	-	-
LICENCIAS	281,551.68	281,551.68
Subtotal ACTIVOS INTANGIBLES	281,551.68	281,551.68
DEPRECIACIÓN ACUMULADA DE BIENES MUEBLES	(2,565,483.34)	(2,151,719.87)
DEPRECIACIÓN, DETERIORO Y AMORTIZACIÓN ACUMULADA DE BIENES	(2,565,483.34)	(2,151,719.87)
Suma	1,432,520.69	1,361,828.25

Activo Diferido

Se integra de la siguiente manera:

Concepto	2023	2022
	\$.00	\$.00

Estimaciones y Deterioros

La Secretaría Ejecutiva del Sistema Estatal Anticorrupción de Aguascalientes no cuenta con Estimaciones y Deteriores, por lo que no aplica revelación de este rubro.

Otros Activos

La Secretaría Ejecutiva del Sistema Estatal Anticorrupción de Aguascalientes no cuenta con Otros Activos, por lo que no aplica revelación de este rubro.

Pasivo

Este género se compone de dos grupos, el Pasivo Circulante y el Pasivo No Circulante, en éstos inciden pasivos derivados de operaciones por servicios personales, cuentas por pagar por operaciones presupuestarias devengadas y contabilizadas al 31 de diciembre del ejercicio correspondiente; pasivos por obligaciones laborales, a continuación se presenta la integración del pasivo:

Concepto	2023	2022
PASIVO CIRCULANTE	\$ 705,544.90	\$ 427,359.00
PASIVO NO CIRCULANTE	\$.00	\$.00
Suma de Pasivo	\$ 705,544.90	\$ 427,359.00

Pasivo Circulante

Destacan entre las principales partidas del Pasivo Circulante las siguientes:

Concepto	Importe
SERVICIOS PERSONALES POR PAGAR A CORTO PLAZO	\$ 26,049.77
RETENCIONES Y CONTRIBUCIONES POR PAGAR A CORTO PLAZO	\$ 324,210.47
INGRESOS POR CLASIFICAR	\$.00
PROVEEDORES POR PAGAR A CORTO PLAZO	\$ 355,284.66
OTRAS CUENTAS POR PAGAR A CORTO PLAZO	\$.00
Suma PASIVO CIRCULANTE	\$ 705,544.90

Pasivo No Circulante

Destacan entre las principales partidas del Pasivo No Circulante las siguientes:

Concepto	2023
PROVISIÓN PARA CONTINGENCIAS A LARGO PLAZO	\$.00
Suma de Pasivos a Largo Plazo	\$ -

III) NOTAS AL ESTADO DE VARIACIÓN EN LA HACIENDA PÚBLICA

En el periodo que se informa no hubo variaciones al Patrimonio Contribuido.

IV) NOTAS AL ESTADO DE FLUJOS DE EFECTIVO

Efectivo y equivalentes

Concepto	2023	2022
EFECTIVO	-	-
BANCOS/TESORERÍA	255,362.92	64,302.93
BANCOS/DEPENDENCIAS Y OTROS	-	-
INVERSIONES TEMPORALES (HASTA 3 MESES)	1,236,626.82	1,004,643.92
FONDOS CON AFECTACIÓN ESPECÍFICA	-	-
DEPÓSITOS DE FONDOS DE TERCEROS EN GA	-	-
OTROS EFECTIVOS Y EQUIVALENTES	-	-
Total de EFECTIVO Y EQUIVALENTES	\$ 1,491,989.74	\$ 1,068,946.85

Adquisiciones de las Actividades de Inversión efectivamente pagadas, respecto del apartado de aplicación.

Concepto	2023	2022
Bienes Inmuebles, Infraestructura y Construcciones en Proceso	-	-
Terrenos	-	-
Viviendas	-	-
Edificios no Habitacionales	-	-
Infraestructura	-	-
Construcciones en Proceso en Bienes de Dominio Público	-	-
Construcciones en Proceso en Bienes Propios	-	-
Otros Bienes Inmuebles	-	-
Bienes Muebles	484,455.91	147,506.67
Mobiliario y Equipo de Administración	10,778.72	114,520.88
Mobiliario y Equipo Educativo y Recreativo	63,777.19	32,985.79
Equipo e Instrumental Médico y de Laboratorio	-	-
Vehículos y Equipo de Transporte	409,900.00	-
Equipo de Defensa y Seguridad	-	-
Maquinaria, Otros Equipos y Herramientas	-	-
Colecciones, Obras de Arte y Objetos Valiosos	-	-
Activos Biológicos	-	-
Otras Inversiones	-	49,012.14
Licencias	-	49,012.14
Total	\$ 484,455.91	\$ 196,518.81

Conciliación de los Flujos de Efectivo Netos de las Actividades de Operación y los saldos de Resultados del Ejercicio

CONCILIACION DE FLUJOS DE EFECTIVO NETOS		
Concepto	2023	2022
Resultados del Ejercicio		
Ahorro/Desahorro	856,648.00	303,613.00
Movimientos de partidas (o rubros) que no afectan al efectivo	50,850.00	21,602.00
Depreciación	413,763.00	545,519.00
Amortización	-	-
Incrementos en las pasivos	278,186.00	54,064.00
Incremento en inversiones producido	-	-
Ganancia/pérdida en venta de bienes muebles, inmuebles e intangibles	-	-
Incremento en cuentas por cobrar	-	-
Reembolso de remante presupuestario	(641,099.00)	(577,981.00)
Flujos de Efectivo Netos de las Actividades de Operación	\$ 907,498.00	\$ 325,215.00

V) CONCILIACIÓN ENTRE LOS INGRESOS PRESUPUESTARIOS Y CONTABLES, ASÍ COMO ENTRE LOS EGRESOS PRESUPUESTARIOS Y LOS GASTOS CONTABLES

La conciliación se presentará atendiendo a lo dispuesto por el Acuerdo por el que se emite el formato de conciliación entre los ingresos presupuestarios y contables, así como entre los egresos presupuestarios y los gastos contables.

SECRETARÍA EJECUTIVA DEL SISTEMA ESTATAL ANTICORRUPCIÓN		
Conciliación entre los Ingresos Presupuestarios y Contables		
Correspondiente del 1 de enero al 31 de diciembre de 2023		
(Cifras en pesos)		
1. Ingresos Presupuestarios		17,944,381.74
2. Más ingresos contables no presupuestarios		0
2.1 Ingresos Financieros	0	
2.2 Incremento por Variación de Inventarios	0	
2.3 Disminución del exceso de estimaciones por pérdida o deterioro u	0	
2.4 Disminución del exceso de provisiones	0	
2.5 Otros ingresos y beneficios varios	0	
2.6 Otros ingresos contables no presupuestarios	0	
3. Menos ingresos presupuestarios no contables		0
3.1 Aprovechamientos Patrimoniales	0	
3.2 Ingresos derivados de financiamientos	0	
3.3 Otros Ingresos presupuestarios no contables	0	
4. Ingresos Contables (4 = 1 + 2 - 3)		17,944,381.74

SECRETARÍA EJECUTIVA DEL SISTEMA ESTATAL ANTICORRUPCIÓN		
Conciliación entre los Egresos Presupuestarios y los Gastos Contables		
Correspondiente del 1 de Enero al 31 de diciembre de 2023		
1. Total de egresos presupuestarios		17,158,425.97
2. Menos egresos presupuestarios no contables		484,455.91
2.1 Materias Primas y Materiales de Producción y Comercialización	-	
2.2 Materiales y Suministros	-	
2.3 Mobiliario y Equipo de Administración	10,778.72	
2.4 Mobiliario y Equipo Educativo y Recreativo	63,777.19	
2.5 Equipo e Instrumental Médico y de Laboratorio	-	
2.6 Vehículos y Equipo de Transporte	409,900.00	
2.7 Equipo de Defensa y Seguridad	-	
2.8 Maquinaria, Otros Equipos y Herramientas	-	
2.9 Activos Biológicos	-	
2.10 Bienes Inmuebles	-	
2.11 Activos Intangibles	-	
2.12 Obra Pública en Bienes de Dominio Público	-	
2.13 Obra Pública en Bienes Propios	-	
2.14 Acciones y Participaciones de Capital	-	
2.15 Compra de Títulos y Valores	-	
2.16 Concesión de Préstamos	-	
2.17 Inversiones en Fideicomisos, Mandatos y Otros Análogos	-	
2.18 Provisiones para Contingencias y Otras Erogaciones Especiales	-	
2.19 Amortización de la Deuda Pública	-	
2.20 Adeudos de Ejercicios Fiscales Anteriores (ADEFAS)	-	
2.21 Otros Egresos Presupuestales No Contables	-	
3. Más Gastos Contables No Presupuestarios		413,763.47
3.1 Estimaciones, Depreciaciones, Deterioros, Obsolescencia y Amortizaciones	413,763.47	
3.2 Provisiones	-	
3.3 Disminución de inventarios	-	
3.4 Aumento por insuficiencia de estimaciones por pérdida o deterioro u	-	
3.5 Aumento por insuficiencia de provisiones	-	
3.6 Otros Gastos	-	
3.7 Otros Gastos Contables No Presupuestales	-	
4. Total de Gasto Contable		17,087,733.53

c) NOTAS DE MEMORIA (CUENTAS DE ORDEN)

Las cuentas de orden se utilizan para registrar movimientos de valores que no afecten o modifiquen el balance del ente contable, sin embargo, su incorporación en libros es necesaria con fines de recordatorio contable, de control y en general sobre los aspectos administrativos, o bien, para consignar sus derechos o responsabilidades contingentes que puedan, o no, presentarse en el futuro.

Cuentas de Orden Contables y Presupuestarias:




Contables:

La Secretaría Ejecutiva del Sistema Estatal Anticorrupción de Aguascalientes no cuenta con cuentas de orden contables, por lo que no aplica revelación de este rubro.

Presupuestarias:


Cuentas de ingresos

Ley de Ingresos Estimada
Ley de Ingresos por Ejecutar
Modificaciones a la Ley de Ingresos Estimada
Ley de Ingresos Devengada
Ley de Ingresos Recaudada


Cuentas de egresos

Presupuesto de Egresos Aprobado
Presupuesto de Egresos por Ejercer
Modificaciones al Presupuesto de Egresos Aprobado
Presupuesto de Egresos Comprometido
Presupuesto de Egresos Devengado
Presupuesto de Egresos Ejercido
Presupuesto de Egresos Pagado

"Bajo protesta de decir verdad declaramos que los Estados Financieros y sus notas, son razonablemente correctos y son responsabilidad del emisor".



C.P. JUAN CARLOS GALLEGOS GÓMEZ
DIRECTOR GENERAL DE ADMINISTRACIÓN




LIC. BRENDA ILEANA MACÍAS DE LA CRUZ
SECRETARIA TÉCNICA



Cuenta Pública 2023
SECRETARÍA EJECUTIVA DEL SISTEMA ESTATAL ANTICORRUPCIÓN DE AGUASCALIENTES
 Estado Analítico del Activo
 Del 1 de Enero al 31 de Diciembre de 2023
 (Cifras en Pesos)

Cóncurso	Saldo Inicial	Cargos del Periodo	Abonos del Periodo	Saldo Final	Variación del Periodo
ACTIVO	2,430,775	57,363,880	56,870,144	2,924,510	493,735
Activo Circulante	1,068,947	56,879,424	56,456,381	1,491,990	423,043
Efectivo y Equivalentes	1,068,947	38,573,480	38,150,437	1,491,990	423,043
Derechos a Recibir Efectivo o Equivalentes	0	18,305,944	18,305,944	0	0
Derechos a Recibir Bienes o Servicios	0	0	0	0	0
Inventarios	0	0	0	0	0
Almacenes	0	0	0	0	0
Estimación por Pérdida o Deterioro de Activos Circulantes	0	0	0	0	0
Otros Activos Circulantes	0	0	0	0	0
Activo No Circulante	1,361,828	484,456	413,763	1,432,521	70,692
Inversiones Financieras a Largo Plazo	0	0	0	0	0
Derechos a Recibir Efectivo o Equivalentes a Largo Plazo	0	0	0	0	0
Bienes Inmuebles, Infraestructura y Construcciones en Proceso	0	0	0	0	0
Bienes Muebles	3,231,996	484,456	0	3,716,452	484,456
Activos Intangibles	281,552	0	0	281,552	0
Depreciación, Deterioro y Amortización Acumulada de Bienes	-2,151,720	0	413,763	-2,565,483	-413,763
Activos Diferidos	0	0	0	0	0
Estimación por Pérdida o Deterioro de Activos no Circulantes	0	0	0	0	0
Otros Activos no Circulantes	0	0	0	0	0

Bajo protesta de decir verdad declaramos que los Estados Financieros y sus notas, son razonablemente correctos y son responsabilidad del emisor.


 C.P. JUAN CARLOS GALLEGOS GÓMEZ
 DIRECTOR GENERAL DE ADMINISTRACIÓN



 LIC. BRENDA ILEANA MACÍAS DE LA CRUZ
 SECRETARIA TÉCNICA




Cuenta Pública 2023
SECRETARÍA EJECUTIVA DEL SISTEMA ESTATAL ANTICORRUPCIÓN DE AGUASCALIENTES
Estado Analítico de la Deuda y Otros Pasivos
Del 1 de Enero al 31 de Diciembre de 2023
(Cifras en Pesos)

Denominación de las Deudas	Moneda de Contratación	Institución o País Acreedor	Saldo Inicial del Periodo	Saldo Final del Periodo
DEUDA PÚBLICA				
Corto Plazo				
Deuda Interna			0	0
Instituciones de Crédito	Peso	México	0	0
Títulos y Valores	Peso	México	0	0
Arrendamientos Financieros	Peso	México	0	0
Deuda Externa			0	0
Organismos Financieros Internacionales	Peso	México	0	0
Deuda Bilateral	Peso	México	0	0
Títulos y Valores	Peso	México	0	0
Arrendamientos Financieros	Peso	México	0	0
Subtotal de Deuda Pública a Corto Plazo			0	0
Largo Plazo				
Deuda Interna			0	0
Instituciones de Crédito	Peso	México	0	0
Títulos y Valores	Peso	México	0	0
Arrendamientos Financieros	Peso	México	0	0
Deuda Externa			0	0
Organismos Financieros Internacionales	Peso	México	0	0
Deuda Bilateral	Peso	México	0	0
Títulos y Valores	Peso	México	0	0
Arrendamientos Financieros	Peso	México	0	0
Subtotal de Deuda Pública a Largo Plazo			0	0
Total de Otros Pasivos	Peso	México	427,359	705,545
Total de Deuda Pública y Otros Pasivos			427,359	705,545

Bajo protesta de decir verdad declaramos que los Estados Financieros y sus notas, son razonablemente correctos y son responsabilidad del emisor.


 C.P. JUAN CARLOS GALLEGOS GÓMEZ
 DIRECTOR GENERAL DE ADMINISTRACIÓN


 LIC. BRENDA ILEANA MACÍAS DE LA CRUZ
 SECRETARÍA TÉCNICA



SECRETARÍA EJECUTIVA DEL SISTEMA ESTATAL
ANTICORRUPCIÓN DE AGUASCALIENTES

Presupuestaria



Cuenta Pública 2023
SECRETARÍA EJECUTIVA DEL SISTEMA ESTATAL ANTICORRUPCIÓN
Estado Analítico de Ingresos
Del 1 de Enero al 31 de Diciembre de 2023

Rubro de Ingresos	Ingreso					Diferencia (6= 5 - 1)
	Estimado	Ampliaciones y Reducciones	Modificado	Devengado	Recaudado	
	(1)	(2)	(3= 1 + 2)	(4)	(5)	
Impuestos	0	0	0	0	0	0
Cuotas y Aportaciones de Seguridad Social	0	0	0	0	0	0
Contribuciones de Mejoras	0	0	0	0	0	0
Derechos	0	0	0	0	0	0
Productos	0	0	0	214,082	214,082	214,082
Aprovechamientos	0	0	0	0	0	0
Ingresos por Venta de Bienes, Prestación de Servicios y Otros Ingresos	0	0	0	0	0	0
Participaciones, Aportaciones, Convenios, Incentivos Derivados de la Colaboración Fiscal y Fondos Distintos de Aportaciones	0	0	0	0	0	0
Transferencias, Asignaciones, Subsidios y Subvenciones, y Pensiones y Jubilaciones	17,730,300	0	17,730,300	17,730,300	17,730,300	0
Ingresos Derivados de Financiamientos	0	0	0	0	0	0
Total	17,730,300	0	17,730,300	17,944,382	17,944,382	214,082
Ingresos excedentes						214,082

Estado Analítico de Ingresos Por Fuente de Financiamiento	Ingreso					Diferencia (6= 5 - 1)
	Estimado	Ampliaciones y Reducciones	Modificado	Devengado	Recaudado	
	(1)	(2)	(3= 1 + 2)	(4)	(5)	
Ingresos del Poder Ejecutivo Federal o Estatal y de los Municipios	0	0	0	0	0	0
Impuestos	0	0	0	0	0	0
Cuotas y Aportaciones de Seguridad Social	0	0	0	0	0	0
Contribuciones de Mejoras	0	0	0	0	0	0
Derechos	0	0	0	0	0	0
Productos	0	0	0	0	0	0
Aprovechamientos	0	0	0	0	0	0
Participaciones, Aportaciones, Convenios, Incentivos Derivados de la Colaboración Fiscal y Fondos Distintos de Aportaciones	0	0	0	0	0	0
Transferencias, Asignaciones, Subsidios y Subvenciones, y Pensiones y Jubilaciones	0	0	0	0	0	0
Ingresos de los Entes Públicos de los Poderes Legislativo y Judicial, de los Órganos Autónomos y del Sector Paraestatal o Paramunicipal, así como de las Empresas Productivas del Estado	17,730,300	0	17,730,300	17,944,382	17,944,382	214,082
Cuotas y Aportaciones de Seguridad Social	0	0	0	0	0	0
Productos	0	0	0	214,082	214,082	214,082
Ingresos por Venta de Bienes, Prestación de Servicios y Otros Ingresos	0	0	0	0	0	0
Transferencias, Asignaciones, Subsidios y Subvenciones, y Pensiones y Jubilaciones	17,730,300	0	17,730,300	17,730,300	17,730,300	0
Ingresos derivados de financiamiento	0	0	0	0	0	0
Ingresos Derivados de Financiamientos	0	0	0	0	0	0
Total	17,730,300	0	17,730,300	17,944,382	17,944,382	214,082
Ingresos excedentes						214,082

CP. JUÁN CARLOS GALLEGOS GÓMEZ
 DIRECTOR GENERAL DE ADMINISTRACIÓN

LIC. BRENDA ILEANA MACÍAS DE LA CRUZ
 SECRETARÍA TÉCNICA



Cuenta Pública 2023
SECRETARÍA EJECUTIVA DEL SISTEMA ESTATAL ANTICORRUPCIÓN DE AGUASCALIENTES
 Estado Analítico del Ejercicio del Presupuesto de Egresos
 Clasificación Administrativa
 Del 1 de Enero al 31 de Diciembre de 2023

Concepto	Egresos					Subejercicio 6 = (3-4)
	Aprobado	Ampliaciones/ (Reducciones)	Modificado	Devengado	Pagado	
	1	2	3 = (1+2)	4	5	
Comité de Participación Ciudadana	4,018,700	0	4,018,700	4,016,302	3,882,345	2,398
CPC	4,018,700	0	4,018,700	4,016,302	3,882,345	2,398
Secretaría Ejecutiva del Sistema Estatal Anticorrupción de Aguascalientes	13,711,600	214,571	13,926,171	13,142,124	12,860,540	784,047
SESEA	13,711,600	214,571	13,926,171	13,142,124	12,860,540	784,047
Total del Gasto	17,730,300	214,571	17,944,871	17,158,426	16,742,886	786,445


C. P. JUAN CARLOS CALLEGOS GÓMEZ
 DIRECTOR GENERAL DE ADMINISTRACIÓN


LIC. BRENDA ILEANA MACÍAS DE LA CRUZ
 SECRETARÍA TÉCNICA



Cuenta Pública 2023
SECRETARÍA EJECUTIVA DEL SISTEMA ESTATAL ANTICORRUPCIÓN DE AGUASCALIENTES
Estado Analítico del Ejercicio del Presupuesto de Egresos
Clasificación Económica (por Tipo de Gasto)
Del 1 de Enero al 31 de Diciembre de 2023

Concepto	Egresos					Subejercicio
	Aprobado	Ampliaciones/ (Reducciones)	Modificado	Devengado	Pagado	
	1	2	3 = (1 + 2)	4	5	
Gasto Corriente	17,730,300	-525,000	17,205,300	16,673,970	16,258,430	531,330
Gasto de Capital	0	739,571	739,571	484,456	484,456	255,115
Amortización de la Deuda y Disminución de Pasivos	0	0	0	0	0	0
Pensiones y Jubilaciones	0	0	0	0	0	0
Participaciones	0	0	0	0	0	0
Total del Gasto	17,730,300	214,571	17,944,871	17,158,426	16,742,886	786,445


 C.P. JUAN CARLOS GALLEGOS GÓMEZ
 DIRECTOR GENERAL DE ADMINISTRACIÓN


 LIC. BRENDA ILEANA MACÍAS DE LA CRUZ
 SECRETARIA TÉCNICA



Cuenta Pública 2023
SECRETARÍA EJECUTIVA DEL SISTEMA ESTATAL ANTICORRUPCIÓN DE AGUASCALIENTES
Estado Analítico del Ejercicio del Presupuesto de Egresos
Clasificación por Objeto del Gasto (Capítulo y Concepto)
Del 1 de Enero al 31 de Diciembre de 2023

Concepto	Egresos					
	Aprobado	Ampliaciones/ (Reducciones)	Modificado	Devengado	Pagado	Subejercicio
	1	2	3 = (1 + 2)	4	5	6 = (3 + 4)
Servicios Personales	11,565,583	-1,298,572	10,267,011	9,910,310	9,884,261	356,701
Remuneraciones al Personal de Carácter Permanente	5,196,919	-442,315	4,754,604	4,741,396	4,741,396	13,209
Remuneraciones al Personal de Carácter Transitorio	27,272	0	27,272	0	0	27,272
Remuneraciones Adicionales y Especiales	3,296,222	-22,000	3,274,222	3,262,612	3,262,612	11,610
Seguridad Social	1,794,492	-130,597	1,663,895	1,610,702	1,584,653	53,193
Otras Prestaciones Sociales y Económicas	309,685	-13,558	296,129	295,600	295,600	529
Previsiones	940,993	-690,105	250,888	0	0	250,888
Pago de Estímulos a Servidores Públicos	0	0	0	0	0	0
Materiales y Suministros	328,000	319,600	647,600	634,705	634,705	12,895
Materiales de Administración, Emisión de Documentos y Artículos Oficiales	113,000	197,000	310,000	308,145	308,145	1,855
Alimentos y Utensilios	42,000	93,000	135,000	129,148	129,148	5,852
Materias Primas y Materiales de Producción y Comercialización	0	0	0	0	0	0
Materiales y Artículos de Construcción y de Reparación	6,000	3,000	9,000	7,001	7,001	1,999
Productos Químicos, Farmacéuticos y de Laboratorio	2,000	0	2,000	1,133	1,133	867
Combustibles, Lubricantes y Aditivos	150,000	15,000	165,000	164,977	164,977	23
Vestuario, Blancos, Prendas de Protección y Artículos Deportivos	0	0	0	0	0	0
Materiales y Suministros Para Seguridad	0	0	0	0	0	0
Herramientas, Refacciones y Accesorios Menores	15,000	11,600	26,600	24,301	24,301	2,299
Servicios Generales	5,836,717	453,972	6,290,689	6,128,955	5,739,464	161,734
Servicios Básicos	274,000	22,500	296,500	250,926	250,926	45,574
Servicios de Arrendamiento	575,000	0	575,000	571,894	571,894	3,106
Servicios Profesionales, Científicos, Técnicos y Otros Servicios	4,291,500	246,000	4,537,500	4,487,517	4,132,233	49,983
Servicios Financieros, Bancarios y Comerciales	43,100	2,500	45,600	45,196	45,196	404
Servicios de Instalación, Reparación, Mantenimiento y Conservación	221,800	41,000	262,800	258,916	258,916	3,884
Servicios de Comunicación Social y Publicidad	0	0	0	0	0	0
Servicios de Traslado y Viáticos	81,000	81,000	162,000	112,461	112,461	49,539
Servicios Oficiales	105,000	88,000	193,000	190,034	190,034	2,966
Otros Servicios Generales	245,317	-27,028	218,289	212,010	177,804	6,279
Transferencias, Asignaciones, Subsidios y Otras Ayudas	0	0	0	0	0	0
Transferencias Internas y Asignaciones al Sector Público	0	0	0	0	0	0
Transferencias al Resto del Sector Público	0	0	0	0	0	0
Subsidios y Subvenciones	0	0	0	0	0	0
Ayudas Sociales	0	0	0	0	0	0
Pensiones y Jubilaciones	0	0	0	0	0	0
Transferencias a Fideicomisos, Mandatos y Otros Análogos	0	0	0	0	0	0
Transferencias a la Seguridad Social	0	0	0	0	0	0
Donativos	0	0	0	0	0	0
Transferencias al Exterior	0	0	0	0	0	0
Bienes Muebles, Inmuebles e Intangibles	0	739,571	739,571	484,456	484,456	255,115
Mobiliario y Equipo de Administración	0	30,000	30,000	10,779	10,779	19,221
Mobiliario y Equipo Educativo y Recreativo	0	284,571	284,571	63,777	63,777	220,794
Equipo e Instrumental Médico y de Laboratorio	0	0	0	0	0	0
Vehículos y Equipo de Transporte	0	425,000	425,000	409,900	409,900	15,100
Equipo de Defensa y Seguridad	0	0	0	0	0	0
Maquinaria, Otros Equipos y Herramientas	0	0	0	0	0	0
Activos Biológicos	0	0	0	0	0	0
Bienes Inmuebles	0	0	0	0	0	0
Activos Intangibles	0	0	0	0	0	0
Inversión Pública	0	0	0	0	0	0
Obra Pública en Bienes de Dominio Público	0	0	0	0	0	0
Obra Pública en Bienes Propios	0	0	0	0	0	0
Proyectos Productivos y Acciones de Desarrollo	0	0	0	0	0	0
Inversiones Financieras y Otras Provisiones	0	0	0	0	0	0
Inversiones Para el Fomento de Actividades Productivas	0	0	0	0	0	0
Acciones y Participaciones de Capital	0	0	0	0	0	0
Compra de Títulos y Valores	0	0	0	0	0	0
Concesión de Préstamos	0	0	0	0	0	0
Inversiones en Fideicomisos, Mandatos y Otros Análogos	0	0	0	0	0	0
Otras Inversiones Financieras	0	0	0	0	0	0
Provisiones para Contingencias y Otras Erogaciones Especiales	0	0	0	0	0	0
Participaciones y Aportaciones	0	0	0	0	0	0
Participaciones	0	0	0	0	0	0
Aportaciones	0	0	0	0	0	0
Convenios	0	0	0	0	0	0
Deuda Pública	0	0	0	0	0	0
Amortización de la Deuda Pública	0	0	0	0	0	0
Intereses de la Deuda Pública	0	0	0	0	0	0
Comisiones de la Deuda Pública	0	0	0	0	0	0
Gastos de la Deuda Pública	0	0	0	0	0	0
Costo por Coberturas	0	0	0	0	0	0
Apoyos Financieros	0	0	0	0	0	0
Adudas de Ejercicios Fiscales Anteriores (Adefas)	0	0	0	0	0	0
Total del Gasto	17,730,300	214,571	17,944,871	17,158,426	16,742,886	786,445

C.P. JUAN CARLOS GALLEGOS GÓMEZ
DIRECTOR GENERAL DE ADMINISTRACIÓN

LIC. BRENDA ILEANA MACÍAS DE LA CRUZ
SECRETARÍA TÉCNICA



Cuenta Pública 2023
SECRETARÍA EJECUTIVA DEL SISTEMA ESTATAL ANTICORRUPCIÓN DE AGUASCALIENTES
Estado Analítico del Ejercicio del Presupuesto de Egresos
Clasificación Funcional (Finalidad y Función)
Del 1 de Enero al 31 de Diciembre de 2023

Concepto	Egresos					Subejercicio 8 = (3 + 4)
	Aprobado	Ampliaciones/ (Reducciones)	Modificado	Dovengado	Pagado	
	1	2	3 = (1 + 2)	4	5	
Gobierno	0	0	0	0	0	0
Legislación	0	0	0	0	0	0
Justicia	0	0	0	0	0	0
Coordinación de la Política de Gobierno	0	0	0	0	0	0
Relaciones Exteriores	0	0	0	0	0	0
Asuntos Financieros y Hacendarios	0	0	0	0	0	0
Seguridad Nacional	0	0	0	0	0	0
Asuntos de Orden Público y de Seguridad Interior	0	0	0	0	0	0
Otros Servicios Generales	0	0	0	0	0	0
Desarrollo Social	0	0	0	0	0	0
Protección Ambiental	0	0	0	0	0	0
Vivienda y Servicios a la Comunidad	0	0	0	0	0	0
Salud	0	0	0	0	0	0
Recreación, Cultura y Otras Manifestaciones Sociales	0	0	0	0	0	0
Educación	0	0	0	0	0	0
Protección Social	0	0	0	0	0	0
Otros Asuntos Sociales	0	0	0	0	0	0
Desarrollo Económico	0	0	0	0	0	0
Asuntos Económicos, Comerciales y Laborales en General	0	0	0	0	0	0
Agropecuaria, Silvicultura, Pesca y Caza	0	0	0	0	0	0
Combustibles y Energía	0	0	0	0	0	0
Minería, Manufacturas y Construcción	0	0	0	0	0	0
Transporte	0	0	0	0	0	0
Comunicaciones	0	0	0	0	0	0
Turismo	0	0	0	0	0	0
Ciencia, Tecnología e Innovación	0	0	0	0	0	0
Otras Industrias y Otros Asuntos Económicos	0	0	0	0	0	0
Otras no Clasificadas en Funciones Anteriores	17,730,300	214,571	17,944,871	17,158,426	16,742,886	786,445
Transacciones de la Deuda Pública / Costo Financiero de la Deuda	0	0	0	0	0	0
Transferencias, Participaciones y Aportaciones entre Diferentes Niveles y Ordenes de Gobierno	17,730,300	214,571	17,944,871	17,158,426	16,742,886	786,445
Saneamiento del Sistema Financiero	0	0	0	0	0	0
Adeudos de Ejercicios Fiscales Anteriores	0	0	0	0	0	0
Total del Gasto	17,730,300	214,571	17,944,871	17,158,426	16,742,886	786,445

C.P. JUAN CARLOS GALLEGOS GÓMEZ
 DIRECTOR GENERAL DE ADMINISTRACIÓN

LIC. BRENDA ILEANA MACÍAS DE LA CRUZ
 SECRETARÍA TÉCNICA



Cuenta Pública 2023
SECRETARÍA EJECUTIVA DEL SISTEMA ESTATAL ANTICORRUPCIÓN DE AGUASCALIENTES
Endeudamiento Neto
Del 1 de Enero al 31 de Diciembre de 2023

Identificación de Crédito o Instrumento	Contratación / Colocación	Amortización	Endeudamiento Neto
	A	B	C = A - B
Créditos Bancarios			
			0
En el año 2023 no se tuvieron Endeudamientos Netos.			0
			0
			0
			0
			0
			0
			0
			0
Total Créditos Bancarios	0	0	0
Otros Instrumentos de Deuda			
			0
			0
			0
			0
			0
			0
			0
			0
			0
			0
			0
Total Otros Instrumentos de Deuda	0	0	0
TOTAL	0	0	0

C.P. JUAN CARLOS GALLEGOS GÓMEZ
DIRECTOR GENERAL DE ADMINISTRACIÓN

LIC. BRENDA ILEANA MACÍAS DE LA CRUZ
SECRETARIA TÉCNICA





Cuenta Pública 2023
SECRETARÍA EJECUTIVA DEL SISTEMA ESTATAL ANTICORRUPCIÓN DE AGUASCALIENTES
Indicadores de Postura Fiscal
Del 1 de Enero al 31 de Diciembre de 2023
(Cifras en pesos)

Concepto	Estimado/Aprobado	Devengado	Recaudado/Pagado
I. Ingresos Presupuestarios	17,730,300	17,944,382	17,944,382
1. Ingresos del Gobierno de la Entidad Federativa	0	0	0
2. Ingresos del Sector Paraestatal	17,730,300	17,944,382	17,944,382
II. Egresos Presupuestarios	17,730,300	17,158,426	16,742,886
3. Egresos del Gobierno de la Entidad Federativa	0	0	0
4. Egresos del Sector Paraestatal	17,730,300	17,158,426	16,742,886
III. Balance Presupuestario (Superávit o Déficit) (III = I - II)	0	785,956	1,201,496

Concepto	Estimado/Aprobado	Devengado	Recaudado/Pagado
III. Balance presupuestario (Superávit o Déficit)	0	785,956	1,201,496
IV. Intereses, Comisiones y Gastos de la Deuda	0	0	0
V. Balance Primario (Superávit o Déficit) (V= III + IV)	0	785,956	1,201,496

Concepto	Estimado/Aprobado	Devengado	Recaudado/Pagado
A. Financiamiento	0	0	0
B. Amortización de la deuda	0	0	0
C. Financiamiento Neto	0	0	0


 C.P. JUAN CARLOS GALLEGOS GÓMEZ
 DIRECTOR GENERAL DE ADMINISTRACIÓN



 LIC. BRENDA LEANA MACÍAS DE LA CRUZ
 SECRETARIA TÉCNICA





Cuenta Pública 2023
SECRETARÍA EJECUTIVA DEL SISTEMA ESTATAL ANTICORRUPCIÓN DE AGUASCALIENTES
Flujo de Fondos
Del 1 de Enero al 31 de Diciembre de 2023
(Cifras en Pesos)

Concepto	Estimado / Aprobado	Devengado	Recaudado / Pagado
Rubros de Ingresos	17,730,300	17,944,382	17,944,382
Impuestos	0	0	0
Cuotas y Aportaciones de Seguridad Social	0	0	0
Contribuciones de Mejoras	0	0	0
Derechos	0	0	0
Productos	0	214,082	214,082
Aprovechamientos	0	0	0
Ingresos por Venta de Bienes, Prestación de Servicios y Otros Ingresos	0	0	0
Participaciones, Aportaciones, Convenios, Incentivos Derivados de la Colaboración Fiscal y Fondos Distintos de Aportaciones	0	0	0
Transferencias, Asignaciones, Subsidios y Subvenciones, y Pensiones y Jubilaciones	17,730,300	17,730,300	17,730,300
Ingresos Derivados de Financiamientos	0	0	0
Capítulos de Gasto	17,730,300	17,158,426	16,742,886
Servicios Personales	11,565,583	9,910,310	9,884,261
Materiales y Suministros	328,000	634,705	634,705
Servicios Generales	5,836,717	6,128,955	5,739,464
Transferencias, Asignaciones, Subsidios y Otras Ayudas	0	0	0
Bienes Muebles, Inmuebles e Intangibles	0	484,456	484,456
Inversión Pública	0	0	0
Inversiones Financieras y Otras Provisiones	0	0	0
Participaciones y Aportaciones	0	0	0
Deuda Pública	0	0	0
Total de las operaciones	0	785,956	1,201,496

Bajo protesta de decir verdad declaramos que los Estados Financieros y sus notas, son razonablemente correctos y son responsabilidad del emisor.


 C.P. JUAN CARLOS GALLEGOS GÓMEZ
 DIRECTOR GENERAL DE ADMINISTRACIÓN


 LIC. BRENDA ILEANA MACÍAS DE LA CRUZ
 SECRETARIA TÉCNICA




SECRETARÍA EJECUTIVA DEL SISTEMA ESTATAL
ANTICORRUPCIÓN DE AGUASCALIENTES

Programática



Cuenta Pública 2023
SECRETARÍA EJECUTIVA DEL SISTEMA ESTATAL ANTICORRUPCIÓN DE AGUASCALIENTES
Gasto por Categoría Programática
Del 1 de Enero al 31 de Diciembre de 2023

Concepto	Egresos					Subejercicio
	Aprobado	Ampliaciones/ (Reducciones)	Modificado	Devengado	Pagado	
	1	2	3 = (1 + 2)	4	5	6 = (3 + 4)
Programas	17,730,300	214,571	17,944,871	17,158,426	16,742,886	786,445
Subsidios: Sector Social y Privado o Entidades Federativas y Municipios	0	0	0	0	0	0
Sujetos a Reglas de Operación	0	0	0	0	0	0
Otros Subsidios	0	0	0	0	0	0
Desempeño de las Funciones	17,730,300	214,571	17,944,871	17,158,426	16,742,886	786,445
Prestación de Servicios Públicos	0	0	0	0	0	0
Provisión de Bienes Públicos	0	0	0	0	0	0
Planeación, seguimiento y evaluación de políticas públicas	17,730,300	214,571	17,944,871	17,158,426	16,742,886	786,445
Promoción y fomento	0	0	0	0	0	0
Regulación y supervisión	0	0	0	0	0	0
Funciones de las Fuerzas Armadas (Únicamente Gobierno Federal)	0	0	0	0	0	0
Específicos	0	0	0	0	0	0
Proyectos de Inversión	0	0	0	0	0	0
Administrativos y de Apoyo	0	0	0	0	0	0
Apoyo al proceso presupuestario y para mejorar la eficiencia institucional	0	0	0	0	0	0
Apoyo a la función pública y al mejoramiento de la gestión	0	0	0	0	0	0
Operaciones ajenas	0	0	0	0	0	0
Compromisos	0	0	0	0	0	0
Obligaciones de cumplimiento de resolución jurisdiccional	0	0	0	0	0	0
Desastres Naturales	0	0	0	0	0	0
Obligaciones	0	0	0	0	0	0
Pensiones y jubilaciones	0	0	0	0	0	0
Aportaciones a la seguridad social	0	0	0	0	0	0
Aportaciones a fondos de estabilización	0	0	0	0	0	0
Aportaciones a fondos de inversión y reestructura de pensiones	0	0	0	0	0	0
Programas de Gasto Federalizado (Gobierno Federal)	0	0	0	0	0	0
Gasto Federalizado	0	0	0	0	0	0
Participaciones a entidades federativas y municipios	0	0	0	0	0	0
Costo financiero, deuda o apoyos a deudores y ahorradores de la banca	0	0	0	0	0	0
Adeudos de ejercicios fiscales anteriores	0	0	0	0	0	0
Total del Gasto	17,730,300	214,571	17,944,871	17,158,426	16,742,886	786,445


 C.P. JUAN CARLOS GALLEGOS GÓMEZ
 DIRECTOR GENERAL DE ADMINISTRACIÓN



 LIC. BRENDA ILEANA MACÍAS DE LA CRUZ
 SECRETARÍA TÉCNICA



Cuenta Pública 2023
SECRETARÍA EJECUTIVA DEL SISTEMA ESTATAL ANTICORRUPCIÓN DE AGUASCALIENTES
Programas y Proyectos de Inversión
Del 1 de enero al 31 de diciembre de 2023
(Pesos)

En el año 2023, no se tuvieron programas y proyectos de inversión.


C.P. JUAN CARLOS GALLEGOS GÓMEZ
DIRECTOR GENERAL DE ADMINISTRACIÓN


LIC. BRENDA ILEANA MACÍAS DE LA CRUZ
SECRETARIA TÉCNICA



SECRETARÍA EJECUTIVA DEL SISTEMA ESTATAL ANTICORRUPCIÓN DE AGUASCALIENTES
Egresos por Programas y Proyectos
Del 1 de enero al 31 de diciembre de 2023
(Cifras en Pesos)

Clave	Descripción	Devengado	Presupuesto Programado	Eficiencia del Ejercicio
6648	OPERACIÓN DEL SISTEMA ESTATAL ANTICORRUPCIÓN	13,142,124	13,711,600	96%
7539	COMBATE A LA CORRUPCIÓN	4,016,302	4,018,700	100%
Total del Gasto		17,158,426	17,730,300	97%

C.P. JUAN CARLOS GALLEGOS GÓMEZ
DIRECTOR GENERAL DE ADMINISTRACIÓN

LIC. BRENDA ILEANA MACÍAS DE LA CRUZ
SECRETARÍA TÉCNICA



SEGUIMIENTO A INDICADORES DE DESEMPEÑO DE LOS PROGRAMAS PRESUPUESTARIOS 2023

El Sistema de Evaluación del Desempeño (SED) permite realizar una valoración objetiva del desempeño de los programas, bajo los principios de verificación del grado de cumplimiento de metas y objetivos, con base en indicadores estratégicos y de gestión que permitan conocer el impacto social de los programas y de los proyectos.

El SED es el conjunto de elementos metodológicos utilizados para establecer los objetivos de los Programas y Políticas Públicas, medir sus avances, evaluar desde su diseño hasta sus resultados y mejorar su implementación.

Los indicadores de desempeño son herramientas que sirven para medir el logro de objetivos de los programas presupuestarios. Proporcionan información del panorama en el que inicia su implementación (línea base), miden el avance de sus procesos (seguimiento) y el cumplimiento de sus objetivos (metas).

(SHCP,2023)

MARCO JURÍDICO

Legislación Federal

Constitución Política de los Estados Unidos Mexicanos
Art. 134

Ley Federal de Presupuesto y Responsabilidad Hacendaria
Art. 2, 25, 78, 85, 110

Ley General de Contabilidad Gubernamental
Art. 54, 79

Ley de Coordinación Fiscal
Art. 48

Legislación Estatal

Constitución Política del Estado de Aguascalientes
Art. 89A, 90

Ley Orgánica de la Administración Pública Estatal
Art. 33

Ley de Planeación para el Desarrollo del Estado de Aguascalientes
Art. 10, 75 al 80

Ley de Presupuesto, Gasto Público y Responsabilidad Hacendaria del Estado de Aguascalientes y sus Municipios
Art. 59 al 66

Dependencia:	91- Secretaría Ejecutiva del Sistema Estatal Anticorrupción de Aguascalientes
Proyecto Presupuestario (Pp)	Combate a la corrupción (07539)
Número SEFI:	10304
Objetivo del Programa:	Contribuir a un Estado Inteligente y abierto mediante la articulación de los esfuerzos de la sociedad civil como sujetos activos y participativos, generando acuerdos para el establecimiento de políticas públicas en la lucha contra la corrupción.
Unidad Ejecutora:	910102 Comité de Participación Ciudadana

Alineación Institucional:	Sin Alinear
---------------------------	-------------

Plan de Desarrollo del Estado 2022 - 2027

Eje	5	Programa Estratégico	5.5. Sistema Estatal Anticorrupción	Estrategia	5.5 .1. Sistema Estatal Anticorrupción.	Política Pública	5.1 Innovación Digital Aguascalientes
-----	---	----------------------	-------------------------------------	------------	---	------------------	---------------------------------------

Avance Financiero

Clasificador Funcional	1.3.9 Otros	Clasificador Programático	P	Presupuesto Asignado	\$4,018,700.00	% Avance del Presupuesto	99.94
------------------------	-------------	---------------------------	---	----------------------	----------------	--------------------------	-------

Indicador de Nivel	Fin				
Nombre	Descripción	Método de Cálculo	Tipo	Sentido del Indicador	Dimensión a Medir
Porcentaje de población que manifiesta tener "Mucha confianza" o "Algo de confianza" hacia gobiernos estatales.	Es un indicador que mide el porcentaje de población que manifiesta tener "Mucha confianza" o "Algo de confianza" hacia el gobierno del Estado de Aguascalientes.	(Población de 18 años y más que habita en áreas urbanas de cien mil habitantes en Aguascalientes que manifiesta tener "mucha confianza" o "algo de confianza" hacia el gobierno estatal / Población de 18 años y más que habita en áreas urbanas de cien mil habitantes en Aguascalientes) *100	Relativo	Ascendente	a. Eficacia

Indicador de Nivel	Propósito				
Nombre	Descripción	Método de Cálculo	Tipo	Sentido del Indicador	Dimensión a Medir
Número de informes del Comité Coordinador del Sistema Estatal Anticorrupción.	Es un indicador que mide el porcentaje de los objetivos cumplidos a nivel componente de la Matriz de Indicadores de Resultados del Programa Presupuestal Combate a la corrupción.	(Número de informes del Comité Coordinador del Sistema Estatal Anticorrupción elaborados / Número de informes del Comité Coordinador del Sistema Estatal Anticorrupción planeados)*100	Absoluto	Ascendente	a. Eficacia





Sistema de Planeación, Programación, Evaluación y Seguimiento Institucional
Cuarto Reporte Trimestral de Avance de los Programas Presupuestarios 2023
Trimestre Octubre - Diciembre 2023
Informe de Avance de Gestión Financiera
Anexo 13

Indicador de Nivel	Componente	Porcentaje de Avance	100.00			
Nombre	Descripción	Método de Cálculo	Tipo	Sentido del Indicador	Dimensión a Medir	
Porcentaje de participación en Órganos Colegiados de la Secretaría Ejecutiva y en el Comité Coordinador del Sistema Estatal Anticorrupción de Aguascalientes.	El indicador mide el número de sesiones ordinarias de la Comisión Ejecutiva y la Junta de Gobierno de la Secretaría Ejecutiva; así como del Comité Coordinador del Sistema Estatal Anticorrupción, en las que participa, cuando menos, un representante de Comité de Participación Ciudadana.	(Número de sesiones ordinarias de la Comisión Ejecutiva, de la Junta de Gobierno y del Comité Coordinador realizadas / Número de sesiones ordinarias de la Comisión Ejecutiva, de la Junta de Gobierno y del Comité Coordinador proyectadas) *100	Gestion	Ascendente	a. Eficacia	

Actividad	001. Representación del Comité de Participación Ciudadana en sesiones ordinarias de la Comisión Ejecutiva del Sistema Estatal Anticorrupción de Aguascalientes.
-----------	---

Unidad de Medida		Enero	Febrero	Marzo	Abril	Mayo	Junio	Julio	Agosto	Septiembre	Octubre	Noviembre	Diciembre	Total	% Avance
Sesiones ordinarias	Prog	0.00	1.00	0.00	0.00	1.00	0.00	0.00	1.00	0.00	0.00	1.00	0.00	4.00	100
	Real	0.00	1.00	0.00	0.00	1.00	0.00	0.00	1.00	0.00	0.00	1.00	0.00	4.00	100.00

Observaciones:

Actividad	002. Representación del Comité de Participación Ciudadana en sesiones ordinarias de la Junta de Gobierno de la Secretaría Ejecutiva del Sistema del Sistema Estatal Anticorrupción de Aguascalientes.
-----------	---

Unidad de Medida		Enero	Febrero	Marzo	Abril	Mayo	Junio	Julio	Agosto	Septiembre	Octubre	Noviembre	Diciembre	Total	% Avance
Sesiones ordinarias	Prog	1.00	0.00	0.00	1.00	0.00	0.00	1.00	0.00	0.00	1.00	0.00	0.00	4.00	100
	Real	1.00	0.00	0.00	1.00	0.00	0.00	1.00	0.00	0.00	1.00	0.00	0.00	4.00	100.00

Observaciones:

Actividad	003. Representación del Comité de Participación Ciudadana en sesiones ordinarias del Comité Coordinador del Sistema Estatal Anticorrupción de Aguascalientes.
-----------	---

Unidad de Medida		Enero	Febrero	Marzo	Abril	Mayo	Junio	Julio	Agosto	Septiembre	Octubre	Noviembre	Diciembre	Total	% Avance
Sesiones ordinarias	Prog	0.00	0.00	1.00	0.00	0.00	1.00	0.00	0.00	1.00	0.00	0.00	1.00	4.00	100
	Real	0.00	0.00	0.00	1.00	0.00	0.00	1.00	0.00	0.00	1.00	0.00	1.00	4.00	100.00

Observaciones: En las sesiones planeadas para marzo y junio, no hubo quórum legal para llevarlas a cabo, por lo que se realizaron al mes siguiente. En el caso de la sesión de septiembre, fue reprogramada para el 3 de octubre.



Dependencia:	91- Secretaría Ejecutiva del Sistema Estatal Anticorrupción de Aguascalientes
Proyecto Presupuestario (Pp)	Sistema Estatal Anticorrupción (06648)
Número SEFI:	10303
Objetivo del Programa:	Contribuir a un Estado Inteligente y Abierto mediante la coordinación de las instituciones del Estado encargadas de prevenir , investigar y sancionar, faltas administrativas y hechos de corrupción, así como de aquellas que controlan y fiscalizan los recursos públicos; favoreciendo el diseño y desarrollo de mecanismos y estrategias institucionales que disuadan, prevengan y controlen la corrupción.

Unidad Ejecutora:	910101 Oficina del Secretario Ejecutivo del Sistema Estatal Anticorrupción
--------------------------	--

Alineación Institucional:	Sin Alinear
----------------------------------	-------------

Plan de Desarrollo del Estado 2022 - 2027

Eje	5	Programa Estratégico	5.5. Sistema Estatal Anticorrupción	Estrategia	5.5 .1. Sistema Estatal Anticorrupción.	Política Pública	5.1 Innovación Digital Aguascalientes
-----	---	----------------------	-------------------------------------	------------	---	------------------	---------------------------------------

Avance Financiero

Clasificador Funcional	1.3.9 Otros	Clasificador Programático	P	Presupuesto Asignado	\$13,711,600.00	% Avance del Presupuesto	95.85
------------------------	-------------	---------------------------	---	----------------------	-----------------	--------------------------	-------

Indicador de Nivel		Fin				
Nombre	Descripción	Método de Cálculo	Tipo	Sentido del Indicador	Dimensión a Medir	
Porcentaje de población que manifiesta tener "Mucha confianza" o "Algo de confianza" hacia gobiernos estatales.	Es un indicador que mide el porcentaje de población que manifiesta tener "Mucha confianza" o "Algo de confianza" hacia el gobierno del Estado de Aguascalientes.	(Población de 18 años y más que habita en áreas urbanas de cien mil habitantes en Aguascalientes que manifiesta tener "mucha confianza" o "algo de confianza" hacia el gobierno estatal / Población de 18 años y más que habita en áreas urbanas de cien mil habitantes en Aguascalientes) *100	Relativo	Ascendente	a. Eficacia	

Indicador de Nivel		Propósito				
Nombre	Descripción	Método de Cálculo	Tipo	Sentido del Indicador	Dimensión a Medir	



Sistema de Planeación, Programación, Evaluación y Seguimiento Institucional
Cuarto Reporte Trimestral de Avance de los Programas Presupuestarios 2023
Trimestre Octubre - Diciembre 2023
Informe de Avance de Gestión Financiera
Anexo 13

Porcentaje de insumos y herramientas generadas para la prevención, combate y control de la corrupción.	Es un indicador que mide el porcentaje de los objetivos cumplidos a nivel componente de la Matriz de Indicadores de Resultados del Programa Presupuestal de la Secretaría Ejecutiva del Sistema Estatal Anticorrupción.	(Número de insumos y herramientas elaborados para la prevención, combate y control de la corrupción / Número de insumos y herramientas planeados para la prevención, combate y control de la corrupción)*100	Relativo	Ascendente	a. Eficacia
--	---	--	----------	------------	-------------

Indicador de Nivel	Componente	Porcentaje de Avance	100.00		
Nombre	Descripción	Método de Cálculo	Tipo	Sentido del Indicador	Dimensión a Medir
1. Porcentaje de Implementación de la Plataforma Digital Estatal	Es un indicador que mide el número de versiones a la vista pública del S1 de la Plataforma Digital Estatal y el número de informes sobre el funcionamiento de la PDE ante el Comité Coordinador realizados, todo ello respecto a lo proyectado.	((número de versiones a la vista pública del S1 de la Plataforma Digital Estatal realizadas + número de informes sobre el funcionamiento de la PDE ante el Comité Coordinador elaborados) / (número de versiones a la vista pública del S1 de la Plataforma Digital Estatal proyectadas + número de informes sobre el funcionamiento de la PDE ante el Comité Coordinador proyectados))*100	Gestión	Ascendente	a. Eficacia

Actividad	001. Implementación de versiones a la vista pública del Sistema de Información de Evolución Patrimonial, Declaración de Intereses y Constancia de Presentación de Declaración Fiscal (S1) de la Plataforma Digital Estatal.
-----------	---

Unidad de Medida		Enero	Febrero	Marzo	Abril	Mayo	Junio	Julio	Agosto	Septiembre	Octubre	Noviembre	Diciembre	Total	% Avance
Versión	Prog	0.00	0.00	0.00	0.00	0.00	1.00	0.00	0.00	0.00	0.00	0.00	0.00	1.00	100
	Real	0.00	0.00	0.00	0.00	0.00	1.00	0.00	0.00	0.00	0.00	0.00	0.00	1.00	100.00

Observaciones:

Actividad	002. Elaboración del informe semestral sobre el funcionamiento de la PDE ante el Comité Coordinador.
-----------	--

Unidad de Medida		Enero	Febrero	Marzo	Abril	Mayo	Junio	Julio	Agosto	Septiembre	Octubre	Noviembre	Diciembre	Total	% Avance
Informes	Prog	0.00	0.00	1.00	0.00	0.00	0.00	0.00	0.00	1.00	0.00	0.00	0.00	2.00	100
	Real	0.00	0.00	0.00	1.00	0.00	0.00	1.00	0.00	0.00	0.00	0.00	0.00	2.00	100.00

Observaciones:



Sistema de Planeación, Programación, Evaluación y Seguimiento Institucional
Cuarto Reporte Trimestral de Avance de los Programas Presupuestarios 2023
Trimestre Octubre - Diciembre 2023
Informe de Avance de Gestión Financiera
Anexo 13

Indicador de Nivel	Componente	Porcentaje de Avance	100.00		
Nombre	Descripción	Método de Cálculo	Tipo	Sentido del Indicador	Dimensión a Medir
2. Porcentaje de Seguimiento a la Política Anticorrupción.	Es un indicador que mide el número de reportes de resultados de la evaluación de la Política Estatal Anticorrupción realizados y el número de usuarios informantes del SES-PEA generados, todo ello respecto a lo proyectado.	((número de reportes de resultados de la evaluación de la Política Estatal Anticorrupción realizados + número de usuarios informantes del SES-PEA generados) / (número de reportes de resultados de la evaluación de la Política Estatal Anticorrupción proyectados + número de usuarios informantes del SES-PEA proyectados))*100	Gestion	Ascendente	a. Eficacia

Actividad	001. Elaboración de reportes de resultados de la evaluación de la Política Estatal Anticorrupción a nivel institucional.
-----------	--

Unidad de Medida		Enero	Febrero	Marzo	Abril	Mayo	Junio	Julio	Agosto	Septiembre	Octubre	Noviembre	Diciembre	Total	% Avance
Reportes	Prog	0.00	0.00	0.00	0.00	0.00	0.00	0.00	0.00	0.00	0.00	0.00	1.00	1.00	100
	Real	0.00	0.00	0.00	0.00	0.00	0.00	0.00	0.00	0.00	0.00	0.00	1.00	1.00	100.00

Observaciones:

Actividad	002. Carga de Enlaces del Sistema de Evaluación y Seguimiento de la Política Estatal Anticorrupción.
-----------	--

Unidad de Medida		Enero	Febrero	Marzo	Abril	Mayo	Junio	Julio	Agosto	Septiembre	Octubre	Noviembre	Diciembre	Total	% Avance
Usuarios	Prog	0.00	0.00	0.00	0.00	0.00	0.00	0.00	0.00	1.00	0.00	0.00	0.00	1.00	100
	Real	0.00	0.00	0.00	0.00	0.00	0.00	0.00	0.00	1.00	0.00	0.00	0.00	1.00	100.00

Observaciones:

Indicador de Nivel	Componente	Porcentaje de Avance	100.00		
Nombre	Descripción	Método de Cálculo	Tipo	Sentido del Indicador	Dimensión a Medir



Sistema de Planeación, Programación, Evaluación y Seguimiento Institucional
Cuarto Reporte Trimestral de Avance de los Programas Presupuestarios 2023
Trimestre Octubre - Diciembre 2023
Informe de Avance de Gestión Financiera
Anexo 13

3. Porcentaje de realización del anteproyecto del Programa de Trabajo Anual del Comité Coordinador.	Es un indicador que mide el número de reuniones preparatorias del borrador de Programa de Trabajo del Comité Coordinador realizadas y el número de propuestas del Programa de Trabajo del Comité Coordinador elaboradas, todo ello respecto a lo proyectado.	((número de reuniones preparatorias del borrador de Programa de Trabajo del Comité Coordinador realizadas + número de propuestas del Programa de Trabajo del Comité Coordinador elaboradas) / número de reuniones preparatorias del borrador de Programa de Trabajo del Comité Coordinador proyectadas + número de propuestas del Programa de Trabajo del Comité Coordinador proyectadas)*100	Gestión	Ascendente	a. Eficacia
---	--	---	---------	------------	-------------

Actividad	001. Realización de reuniones preparatorias del borrador de Programa de Trabajo del Comité Coordinador.
-----------	---

Unidad de Medida		Enero	Febrero	Marzo	Abril	Mayo	Junio	Julio	Agosto	Septiembre	Octubre	Noviembre	Diciembre	Total	% Avance
Reuniones	Prog	0.00	4.00	3.00	0.00	0.00	0.00	0.00	0.00	0.00	0.00	0.00	0.00	7.00	100
	Real	0.00	4.00	3.00	0.00	0.00	0.00	0.00	0.00	0.00	0.00	0.00	0.00	7.00	100.00

Observaciones:

Actividad	002. Redacción de la propuesta del Programa de Trabajo del Comité Coordinador.
-----------	--

Unidad de Medida		Enero	Febrero	Marzo	Abril	Mayo	Junio	Julio	Agosto	Septiembre	Octubre	Noviembre	Diciembre	Total	% Avance
Propuesta	Prog	0.00	0.00	0.00	1.00	0.00	0.00	0.00	0.00	0.00	0.00	0.00	0.00	1.00	100
	Real	0.00	0.00	0.00	1.00	0.00	0.00	0.00	0.00	0.00	0.00	0.00	0.00	1.00	100.00

Observaciones:

Indicador de Nivel	Componente	Porcentaje de Avance	100.00			
Nombre	Descripción	Método de Cálculo	Tipo	Sentido del Indicador	Dimensión a Medir	



Sistema de Planeación, Programación, Evaluación y Seguimiento Institucional
Cuarto Reporte Trimestral de Avance de los Programas Presupuestarios 2023
Trimestre Octubre - Diciembre 2023
Informe de Avance de Gestión Financiera
Anexo 13

4. Porcentaje de realización del Anteproyecto de Informe Anual del Comité Coordinador.	Es un indicador que mide el número de anteproyectos de Informe Anual del Comité Coordinador realizados; el número de propuestas de recomendaciones no vinculantes elaboradas y el número de reportes de seguimiento de las recomendaciones no vinculantes realizados, todo ello respecto a lo proyectado.	((número de anteproyectos de Informe Anual del Comité Coordinador realizados + número de propuestas de recomendaciones no vinculantes elaboradas + número de reportes de seguimiento de las recomendaciones no vinculantes realizados) / (número de anteproyectos de Informe Anual del Comité Coordinador proyectados + número de propuestas de recomendaciones no vinculantes proyectadas + número de reportes de seguimiento de las recomendaciones no vinculantes proyectados))*100	Gestion	Ascendente	a. Eficacia
--	---	--	---------	------------	-------------

Actividad	001. Elaboración del Anteproyecto de Informe Anual del Comité Coordinador del Sistema Estatal Anticorrupción de Aguascalientes.
-----------	---

Unidad de Medida		Enero	Febrero	Marzo	Abril	Mayo	Junio	Julio	Agosto	Septiembre	Octubre	Noviembre	Diciembre	Total	% Avance
Anteproyecto de Informe	Prog	0.00	0.00	0.00	0.00	0.00	0.00	0.00	0.00	0.00	0.00	0.00	1.00	1.00	100
	Real	0.00	0.00	0.00	0.00	0.00	0.00	0.00	0.00	0.00	0.00	0.00	1.00	1.00	100.00

Observaciones:

Actividad	002. Generación de propuestas de recomendaciones no vinculantes, que puedan ser consideradas en el Anteproyecto de Informe Anual del Comité Coordinador.
-----------	--

Unidad de Medida		Enero	Febrero	Marzo	Abril	Mayo	Junio	Julio	Agosto	Septiembre	Octubre	Noviembre	Diciembre	Total	% Avance
Propuesta	Prog	0.00	0.00	0.00	0.00	0.00	0.00	0.00	0.00	0.00	0.00	0.00	1.00	1.00	100
	Real	0.00	0.00	0.00	0.00	0.00	0.00	0.00	0.00	0.00	0.00	0.00	1.00	1.00	100.00

Observaciones:

Actividad	003. Elaboración de reportes de seguimiento a la atención dada por los entes públicos, respecto a las recomendaciones no vinculantes derivadas del Informe del Comité Coordinador del Sistema Estatal Anticorrupción, del año anterior.
-----------	---

Unidad de Medida		Enero	Febrero	Marzo	Abril	Mayo	Junio	Julio	Agosto	Septiembre	Octubre	Noviembre	Diciembre	Total	% Avance
Reportes	Prog	0.00	0.00	1.00	0.00	0.00	1.00	0.00	0.00	1.00	0.00	0.00	1.00	4.00	100
	Real	0.00	0.00	0.00	1.00	0.00	0.00	1.00	0.00	0.00	1.00	0.00	1.00	4.00	100.00

Observaciones: Durante los meses de marzo y junio estaban programadas las sesiones del Comité Coordinador en las que se estaría presentando la actividad 4.3, sin embargo no hubo quórum legal para llevarlas a cabo; se realizaron para el mes siguiente. En el caso de la sesión de septiembre, se reprogramó para el 3 de octubre.



SECRETARÍA EJECUTIVA DEL SISTEMA ESTATAL
ANTICORRUPCIÓN DE AGUASCALIENTES

Anexos

5111E040	Silla modelo 10200 tapizada CB, tapizada en tela, esmaltada en pintura homead	1	\$771.40	Pieza	\$771.40
5111F001	Sillón ejecutivo modelo Roma CB	1	\$2,436.00	Pieza	\$2,436.00
5111F002	Sillón ejecutivo modelo Roma CB	1	\$2,436.00	Pieza	\$2,436.00
5111F003	Sillón ejecutivo modelo Roma CB	1	\$2,436.00	Pieza	\$2,436.00
5111F004	Sillón ejecutivo modelo Roma CB	1	\$2,436.00	Pieza	\$2,436.00
5111F005	Sillón ejecutivo modelo Roma CB	1	\$2,436.00	Pieza	\$2,436.00
5111F006	Sillón ejecutivo modelo Roma CB	1	\$2,436.00	Pieza	\$2,436.00
5111F007	Sillón ejecutivo modelo Roma CB	1	\$2,436.00	Pieza	\$2,436.00
5111F008	Sillón ejecutivo modelo Roma CB	1	\$2,436.00	Pieza	\$2,436.00
5111F009	Sillón ejecutivo modelo Roma CB	1	\$2,436.00	Pieza	\$2,436.00
5111F010	Sillón ejecutivo modelo Roma CB	1	\$2,436.00	Pieza	\$2,436.00
5111F011	Sillón ejecutivo modelo Roma CB	1	\$2,436.00	Pieza	\$2,436.00
5111F012	Sillón ejecutivo modelo Roma CB	1	\$2,436.00	Pieza	\$2,436.00
5111F013	Sillón ejecutivo modelo Roma CB	1	\$2,436.00	Pieza	\$2,436.00
5111F014	Sillón ejecutivo modelo Roma CB	1	\$2,436.00	Pieza	\$2,436.00
5111F015	Sillón ejecutivo modelo Roma CB	1	\$2,436.00	Pieza	\$2,436.00
5111F016	Sillón ejecutivo modelo Roma CB	1	\$2,436.00	Pieza	\$2,436.00
5111F017	Sillón ejecutivo modelo Roma CB	1	\$2,436.00	Pieza	\$2,436.00
5111F018	Sillón ejecutivo modelo Roma CB	1	\$2,436.00	Pieza	\$2,436.00
5111F019	Sillón ejecutivo modelo Roma CB	1	\$2,436.00	Pieza	\$2,436.00
5111F020	Sillón ejecutivo modelo Roma CB	1	\$2,436.00	Pieza	\$2,436.00
5111F021	Sillón ejecutivo modelo Roma CB	1	\$2,436.00	Pieza	\$2,436.00
5111F022	Sillón ejecutivo modelo Roma CB	1	\$2,436.00	Pieza	\$2,436.00
5111F023	Sillón ejecutivo modelo Roma CB	1	\$2,679.60	Pieza	\$2,679.60
5111F024	Sillón ejecutivo modelo Roma CB	1	\$2,679.60	Pieza	\$2,679.60
5111F025	Sillón ejecutivo modelo Roma CB	1	\$2,679.60	Pieza	\$2,679.60
5111F026	Sillón ejecutivo modelo Roma CB	1	\$2,679.60	Pieza	\$2,679.60
5111F027	Sillón ejecutivo modelo Roma CB	1	\$2,679.60	Pieza	\$2,679.60
5111F028	Sillón ejecutivo modelo Roma CB	1	\$2,679.60	Pieza	\$2,679.60
5111F029	Sillón semi ejecutivo modelo atalanta tapizado en curpiel, con hule espuma de a	1	\$3,973.00	Pieza	\$3,973.00
5111F030	Sillón semi ejecutivo modelo atalanta tapizado en curpiel, con hule espuma de a	1	\$3,973.00	Pieza	\$3,973.00
5111F031	Sillón semi ejecutivo modelo atalanta tapizado en curpiel, con hule espuma de a	1	\$3,973.00	Pieza	\$3,973.00
5111F032	Sillón semi ejecutivo modelo atalanta tapizado en curpiel, con hule espuma de a	1	\$3,973.00	Pieza	\$3,973.00
5111F033	Sillón semi ejecutivo modelo atalanta tapizado en curpiel, con hule espuma de a	1	\$3,973.00	Pieza	\$3,973.00
5111F034	Sillón semi ejecutivo modelo atalanta tapizado en curpiel, con hule espuma de a	1	\$3,973.00	Pieza	\$3,973.00
5111F035	Sillón ejecutivo modelo atalanta tapizado en curpiel, con hule espuma de alta in	1	\$4,116.84	Pieza	\$4,116.84
5111F036	Sillón ejecutivo modelo Roma CB	1	\$3,306.00	Pieza	\$3,306.00
5111F037	Sillón ejecutivo modelo Roma CB	1	\$3,306.00	Pieza	\$3,306.00
5111F038	Sillón ejecutivo modelo Roma CB	1	\$3,306.00	Pieza	\$3,306.00
5111F039	Sillón ejecutivo modelo Roma CB	1	\$3,306.00	Pieza	\$3,306.00
5111F040	Sillón Ejecutivo ergonómico negro	1	\$11,785.72	Pieza	\$11,785.72
5111G001	Silla tipo cajero tapizada en tela, con hule espuma de alta densidad	1	\$1,598.48	Pieza	\$1,598.48
5111H001	Gabinete universal fabricado en lamina troquelada, esmaltada con chapa de segu	1	\$4,384.80	Pieza	\$4,384.80
5111H002	Gabinete universal fabricado en lamina troquelada, esmaltada con chapa de segu	1	\$4,384.80	Pieza	\$4,384.80
5111H003	Gabinete universal fabricado en lamina troquelada, esmaltada con chapa de segu	1	\$4,384.80	Pieza	\$4,384.80
5111H004	Archivero metalico color gris	1	\$5,095.88	Pieza	\$5,095.88
5111H005	Archivero metalico color gris	1	\$5,095.88	Pieza	\$5,095.88
5111H006	Archivero metalico color gris	1	\$5,095.88	Pieza	\$5,095.88
5111H007	Archivero metalico color gris	1	\$5,095.88	Pieza	\$5,095.88
5111H008	Archivero metalico color gris	1	\$5,095.88	Pieza	\$5,095.88
5111H009	Archivero metalico color gris	1	\$5,095.88	Pieza	\$5,095.88
5111H010	Archivero metalico color gris	1	\$5,095.88	Pieza	\$5,095.88
5111H011	Archivero metalico color gris	1	\$6,355.64	Pieza	\$6,355.64
5111H012	Archivero metalico color gris	1	\$6,355.64	Pieza	\$6,355.64
5111H013	Archivero metalico color gris	1	\$6,355.64	Pieza	\$6,355.64
5111I001	Mostrador curvo con cubiertas de cristal	1	\$11,449.20	Pieza	\$11,449.20
5111J001	Mesa modular para diez personas fabricada en melamina	1	\$12,464.20	Pieza	\$12,464.20
5111J002	Mesa modular en L fabricada en melamina	1	\$4,637.68	Pieza	\$4,637.68
5111J003	Mesa rectangular fabricada en melamina	1	\$2,296.80	Pieza	\$2,296.80
5111J004	Mesa rectangular fabricada en melamina	1	\$2,296.80	Pieza	\$2,296.80
5111J005	Mesa rectangular fabricada en melamina	1	\$2,436.00	Pieza	\$2,436.00
5111J006	Mesa rectangular fabricada en melamina	1	\$2,563.60	Pieza	\$2,563.60
5111J007	Mesa rectangular fabricada en melamina	1	\$2,563.60	Pieza	\$2,563.60
5111J008	Mesa rectangular fabricada en melamina	1	\$2,436.00	Pieza	\$2,436.00
5111J009	Mesa rectangular fabricada en melamina	1	\$2,436.00	Pieza	\$2,436.00
5111K001	Credenza con armario	1	\$10,440.00	Pieza	\$10,440.00
5111K002	Credenza ejecutiva fabricada en melamina	1	\$4,036.80	Pieza	\$4,036.80
5111K003	Credenza luxor aparador	1	\$4,861.80	Pieza	\$4,861.80
5111L001	Archivero metalico de 4 gavetas 18 gris oxford carta	1	\$2,699.00	Pieza	\$2,699.00
5111L002	Archivero metalico de 2 gavetas 18 blanco carta	1	\$1,682.02	Pieza	\$1,682.02
5111L003	Archivero metalico de 2 gavetas 18 blanco carta	1	\$1,682.02	Pieza	\$1,682.02
5111L004	Archivero metalico de 2 gavetas 18 blanco carta	1	\$1,682.02	Pieza	\$1,682.02
5111L005	Archivero metalico de 2 gavetas 18 blanco carta	1	\$1,682.02	Pieza	\$1,682.02
5111L006	Archivero metalico de 2 gavetas 18 blanco carta	1	\$1,682.02	Pieza	\$1,682.02
5111L007	Archivero metalico de 2 gavetas 18 blanco carta	1	\$1,682.02	Pieza	\$1,682.02
5111L008	Archivero metalico de 2 gavetas 18 blanco carta	1	\$1,682.02	Pieza	\$1,682.02
5111L009	Archivero metalico de 4 gavetas 18 negro carta	1	\$2,931.85	Pieza	\$2,931.85
5111L010	Archivero metalico de 2 gavetas 18 blanco carta	1	\$1,740.81	Pieza	\$1,740.81

5111L011	Archivero metalico de 2 gavetas 18 blanco carta	1	\$1,740.81	Pieza	\$1,740.81
5111L012	Archivero metalico de 2 gavetas 18 blanco carta	1	\$1,740.81	Pieza	\$1,740.81
5111L013	Archivero metalico de 2 gavetas 18 blanco carta	1	\$1,740.81	Pieza	\$1,740.81
5111L014	Archivero metalico de 2 gavetas 18 blanco carta	1	\$1,740.81	Pieza	\$1,740.81
5111L015	Archivero metalico de 4 gavetas 18 negro carta	1	\$3,023.47	Pieza	\$3,023.47
5111L016	Archivero metalico de 4 gavetas 18 negro carta	1	\$3,023.47	Pieza	\$3,023.47
5111M001	Isla de trabajo	1	\$4,159.76	Pieza	\$4,159.76
5111M002	Isla de trabajo para 2 personas con 2 escritorios secretariales	1	\$4,159.76	Pieza	\$4,159.76
5111N001	Sillón Albany gris sofa y love seat para sala de juntas	1	\$10,505.00	Pieza	\$10,505.00
5121A001	Sillón mediano gris recepción	1	\$11,455.00	Pieza	\$11,455.00
5121B001	Mesa de centro en recepción	1	\$3,899.00	Pieza	\$3,899.00
5121B002	Mesa rectangular fabricada en melamina	1	\$2,296.80	Pieza	\$2,296.80
5121B003	Mesa rectangular fabricada en melamina	1	\$2,296.80	Pieza	\$2,296.80
5151A001	Notebook HP 250 G6 C13-6006U	1	\$13,806.74	Pieza	\$13,806.74
5151A002	Notebook HP 250 G6 C13-6006U	1	\$13,806.74	Pieza	\$13,806.74
5151A003	Notebook HP 250 G6 C13-6006U	1	\$13,806.74	Pieza	\$13,806.74
5151A004	Notebook HP 250 G6 C13-6006U	1	\$13,806.74	Pieza	\$13,806.74
5151A005	Notebook HP 250 G6 C13-6006U	1	\$13,806.74	Pieza	\$13,806.74
5151A006	Notebook HP 250 G6 C13-6006U	1	\$13,806.74	Pieza	\$13,806.74
5151A007	Notebook HP 250 G6 C13-6006U	1	\$13,806.74	Pieza	\$13,806.74
5151A008	Notebook ASUS CELERON N3350 4GB	1	\$11,115.28	Pieza	\$11,115.28
5151A009	Notebook ACER modelo NITRO 5 AN515-52-744A	1	\$26,110.86	Pieza	\$26,110.86
5151A010	Notebook HP 250 G6 C17/8G/ 1TB/15.6	1	\$15,915.57	Pieza	\$15,915.57
5151A011	HP laptop 15-cw1004la15.6"-AMD Ryzen 5-Radeon Vega 8-memoria 12gb-	1	\$25,913.49	Pieza	\$25,913.49
5151A012	HP laptop 15-cw1004la15.6"-AMD Ryzen 5-Radeon Vega 8-memoria 12gb-	1	\$25,913.49	Pieza	\$25,913.49
5151A013	HP laptop 15-cw1004la15.6"-AMD Ryzen 5-Radeon Vega 8-memoria 12gb-	1	\$25,913.49	Pieza	\$25,913.49
5151A014	HP laptop 15-cw1004la15.6"-AMD Ryzen 5-Radeon Vega 8-memoria 12gb-	1	\$25,913.49	Pieza	\$25,913.49
5151A015	Computador de escritorio 27" Apple iMac	1	\$45,962.91	Pieza	\$45,962.91
5151A016	MacbookAir 13"	1	\$35,032.00	Pieza	\$35,032.00
5151A017	Computadora portatil Dell vostro 3500	1	\$17,960.00	Pieza	\$17,960.00
5151A018	Computadora portatil Dell vostro 3500	1	\$17,960.00	Pieza	\$17,960.00
5151B001	Monitor 19.5 ACER LED V202HQL	1	\$1,351.40	Pieza	\$1,351.40
5151B002	Monitor 19.5 ACER LED V202HQL	1	\$1,351.40	Pieza	\$1,351.40
5151B013	Monitor marca ACER LED 19.5" negro	1	\$1,519.87	Pieza	\$1,519.87
5151B014	Monitor marca ACER LED 19.5" negro	1	\$1,519.87	Pieza	\$1,519.87
5151C001	Desktop ACER aspire AXC-730-MO12 CELERON	1	\$5,933.40	Pieza	\$5,933.40
5151C002	Desktop ACER aspire AXC-730-MO12 CELERON	1	\$5,933.40	Pieza	\$5,933.40
5151C003	Desktop marca DELL	1	\$12,820.32	Pieza	\$12,820.32
5151C004	Desktop marca DELL	1	\$12,820.32	Pieza	\$12,820.32
5151C005	Desktop marca DELL	1	\$12,820.32	Pieza	\$12,820.32
5151C006	Desktop marca DELL	1	\$12,820.32	Pieza	\$12,820.32
5151C007	Desktop marca DELL	1	\$12,820.32	Pieza	\$12,820.32
5151C008	Desktop marca DELL	1	\$12,820.32	Pieza	\$12,820.32
5151C009	Desktop marca DELL	1	\$12,820.32	Pieza	\$12,820.32
5151C010	Desktop marca DELL	1	\$12,820.32	Pieza	\$12,820.32
5151C011	Desktop marca DELL	1	\$12,820.32	Pieza	\$12,820.32
5151C012	Desktop marca DELL	1	\$12,820.32	Pieza	\$12,820.32
5151C013	Desktop marca ACER ASPIRE AXC-730-MO12	1	\$6,174.46	Pieza	\$6,174.46
5151C014	Desktop marca ACER ASPIRE AXC-730-MO12	1	\$6,174.46	Pieza	\$6,174.46
5151C015	Desktop marca DELL	1	\$12,820.32	Pieza	\$12,820.32
5151D001	Impresora HP M15W LASERJET PRO BLANCA W2G51	1	\$1,401.88	Pieza	\$1,401.88
5151D002	Impresora HP LASERJET M402DW	1	\$6,095.80	Pieza	\$6,095.80
5151D003	Impresora HP LASERJET M402DW	1	\$6,095.80	Pieza	\$6,095.80
5151D004	Impresora HP LASERJET M402DW	1	\$6,095.80	Pieza	\$6,095.80
5151D005	Impresora EPSON L310 negra	1	\$2,930.00	Pieza	\$2,930.00
5151D006	Impresora HP PRO M402N laserjet	1	\$4,200.38	Pieza	\$4,200.38
5151D007	Impresora HP PRO M404N LASER JET W1A52A	1	\$4,412.98	Pieza	\$4,412.98
5151D008	Impresora HP PRO M404N LASER	1	\$6,081.88	Pieza	\$6,081.88
5151D009	Impresora multifuncional laser Hp jet pro MFP	1	\$8,601.56	Pieza	\$8,601.56
5151D010	Impresora multifuncional Canon Image class láser	1	\$10,739.00	Pieza	\$10,739.00
5151D011	Impresora Térmica Zebra ZT220	1	\$15,918.71	Pieza	\$15,918.71
5151D012	Impresora laser Hp laser jet multifuncional MFP 1602w	1	\$8,159.05	Pieza	\$8,159.05
5151E001	Scanner EPSON DS-770 600 DPI PERP 30 BITS USB 45 PPM	1	\$10,987.06	Pieza	\$10,987.06
5151E002	Scanner EPSON DS 1630 1 AÑO W	1	\$5,374.28	Pieza	\$5,374.28
5151E003	Scanner EPSON DS 1630 1 AÑO W	1	\$5,374.28	Pieza	\$5,374.28
5151E004	Scanner EPSON DS 1630 25 PPM duplex	1	\$5,358.25	Pieza	\$5,358.25
5151E005	Scanner EPSON DS 1630 25 PPM duplex	1	\$6,286.04	Pieza	\$6,286.04
5151F001	No break COMPLET TULUM 1500 ERI-5-015	1	\$2,190.00	Pieza	\$2,190.00
5151F002	No break 9011 USB/R 900VA/480W	1	\$1,676.10	Pieza	\$1,676.10
5151F003	No break sola basic NBKS-1000 C/ Regulador	1	\$1,750.00	Pieza	\$1,750.00
5151F004	No break ISB protector LCD450	1	\$866.61	Pieza	\$866.61
5151F005	No break ISB protector LCD450	1	\$866.61	Pieza	\$866.61
5151F006	No break ISB protector LCD450	1	\$866.61	Pieza	\$866.61
5151F007	No break ISB protector LCD450	1	\$866.61	Pieza	\$866.61
5151F008	No break ISB protector LCD450	1	\$866.61	Pieza	\$866.61
5151F009	No break ISB protector LCD450	1	\$866.61	Pieza	\$866.61
5151F010	No break c/ regulador 1000VA	1	\$1,860.93	Pieza	\$1,860.93
5151G001	Regulador sola basic microvolt 1300 VA, 8 contactos, protección linea telefonic	1	\$265.00	Pieza	\$265.00

5151G002	Regulador sola basic microvolt 1300 VA, 8 contactos, protección linea telefonica	1	\$265.00	Pieza	\$265.00
5151G003	Regulador sola basic microvolt 1300 VA, 8 contactos, protección linea telefonica	1	\$265.00	Pieza	\$265.00
5151G004	Regulador sola basic microvolt 1300 VA, 8 contactos, protección linea telefonica	1	\$265.00	Pieza	\$265.00
5151G005	Regulador sola basic microvolt 1300 VA, 8 contactos, protección linea telefonica	1	\$265.00	Pieza	\$265.00
5151G006	Regulador sola basic microvolt 1300 VA, 8 contactos, protección linea telefonica	1	\$265.00	Pieza	\$265.00
5151G007	Regulador sola basic microvolt 1300 VA, 8 contactos, protección linea telefonica	1	\$265.00	Pieza	\$265.00
5151G008	Regulador sola basic microvolt 1300 VA, 8 contactos, protección linea telefonica	1	\$265.00	Pieza	\$265.00
5151G009	Regulador sola basic micrivolt 1300 VA, 8 contactos, protección linea telefonica	1	\$265.00	Pieza	\$265.00
5151G010	Regulador sola basic microvolt 1300 VA, 8 contactos, protección linea telefonica	1	\$265.00	Pieza	\$265.00
5151G011	Regulador sola basic microvolt 1300 VA, 8 contactos, protección linea telefonica	1	\$265.00	Pieza	\$265.00
5151G012	Regulador sola basic microvolt 1300 VA, 8 contactos, protección linea telefonica	1	\$265.00	Pieza	\$265.00
5151G013	Regulador sola basic microvolt 1300 VA, 8 contactos, protección linea telefonica	1	\$265.00	Pieza	\$265.00
5151G014	Regulador sola basic microvolt 1300 VA, 8 contactos, protección linea telefonica	1	\$265.00	Pieza	\$265.00
5151G015	Regulador sola basic microvolt 1300 VA, 8 contactos, protección linea telefonica	1	\$265.00	Pieza	\$265.00
5151H001	Lector biométrico de huella digital	1	\$3,196.03	Pieza	\$3,196.03
5151H002	Disco duro 1tb para lector	1	\$1,129.26	Pieza	\$1,129.26
5151H003	Lector de DVD externo duplicador de 8 bahias	1	\$8,501.00	Pieza	\$8,501.00
5151I001	Rack	1	\$18,382.08	Pieza	\$18,382.08
5151J001	MFP Monocromatico Ecosys M4125idn	1	\$39,833.82	Pieza	\$39,833.82
5151K001	Servidor DELL POWER EDGE T440 XENON SILVER 4110 2TB 32GB negro	1	\$110,200.00	Pieza	\$110,200.00
5151L001	Tableta grafica WACOM INTOUS CTL4100LE0	1	\$1,964.39	Pieza	\$1,964.39
5151M001	Grabadora de voz digital ICD-UX560F	1	\$2,074.01	Pieza	\$2,074.01
5151N001	Mezcladora de video 4 entradas HDMI BLACK MAGIC	1	\$18,158.50	Pieza	\$18,158.50
5151O001	Tarjeta telefonica 2 líneas 8 extensiones	1	\$8,149.00	Pieza	\$8,149.00
5151P001	Receptor de canales 4 salidas para Microfonos	1	\$9,694.00	Pieza	\$9,694.00
5191A001	Cortadora de hojas	1	\$999.24	Pieza	\$999.24
5191A002	Engargoladora	1	\$2,590.70	Pieza	\$2,590.70
5191A003	Perforadora de 3 orificios uso rudo	1	\$400.13	Pieza	\$400.13
5191A004	Horno de microondas gris Whirlpool	1	\$1,990.00	Pieza	\$1,990.00
5191A006	Refrigerador Hinsen gris	1	\$4,890.00	Pieza	\$4,890.00
5191A007	Frigobar atvio	1	\$2,890.00	Pieza	\$2,890.00
5191A008	Despachador de agua marca Royal gris	1	\$2,100.00	Pieza	\$2,100.00
5191A009	Extintor de agua (H2O) recepción	1	\$2,064.80	Pieza	\$2,064.80
5191A010	Extintor polvo quimico seco PQS	1	\$1,009.20	Pieza	\$1,009.20
5191A011	Persiana de bloqueo	1	\$9,662.00	Pieza	\$9,662.00
5191A018	Instalacion de puerta de cristal	1	\$30,071.45	Pieza	\$30,071.45
5191A027	Botiquin fijo	1	\$341.65	Pieza	\$341.65
5191A028	Disco duro externo Toshiba Canvio Basics 1tb	1	\$1,150.00	Pieza	\$1,150.00
5191A029	Disco duro externo Toshiba Canvio Basics 1tb	1	\$1,150.00	Pieza	\$1,150.00
5191A030	Detector de humo	1	\$269.35	Pieza	\$269.35
5191A031	Extintor vs incendios 4.5kg CO2	1	\$3,538.00	Pieza	\$3,538.00
5191A032	Extintor vs incendios 4.5kg CO2	1	\$3,538.00	Pieza	\$3,538.00
5191A033	Periódico mural de aluminio, cristal y chapa	1	\$4,466.00	Pieza	\$4,466.00
5191A034	Destructor corte recto sc170 c/bote 12 hojas	1	\$1,651.00	Pieza	\$1,651.00
5191A035	PVC impreso y montado sobre tabla roca	1	\$3,886.00	Pieza	\$3,886.00
5191A036	Rotulación de vehículo March con vinil impreso y recortado en puertas y número	1	\$6,716.40	Pieza	\$6,716.40
5191A037	Librero de melamina 2.00 m de altura, 1.10 ancho y 50cm fondo	1	\$5,568.00	Pieza	\$5,568.00
5191A038	Tablero mixto corcho/magnetico 90x60 marco de aluminio	1	\$455.60	Pieza	\$455.60
5191A039	Tablero mixto corcho/magnetico 90x60 marco de aluminio	1	\$455.60	Pieza	\$455.60
5191A040	Tablero mixto corcho/magnetico 90x60 marco de aluminio	1	\$455.60	Pieza	\$455.60
5191A041	Pizarron mixto 60*90 Redtop	1	\$719.00	Pieza	\$719.00
5191A042	Pizarron mixto 60*90 Redtop	1	\$719.00	Pieza	\$719.00
5191A043	Google Chromcast video negro	1	\$749.00	Pieza	\$749.00
5191A044	Google Chromcast video negro	1	\$749.00	Pieza	\$749.00
5191A045	Porta extintor acero pulido	1	\$1,078.80	Pieza	\$1,078.80
5191A046	Porta extintor acero pulido	1	\$1,078.80	Pieza	\$1,078.80
5191A047	Chalecos de seguridad para brigadista	1	\$1,291.08	Pieza	\$1,291.08
5191A048	Señalamientos de seguridad luminiscentes	1	\$1,927.64	Pieza	\$1,927.64
5191A049	Paletas para simulacros	1	\$301.60	Pieza	\$301.60
5191A050	Guarda llaves con 24 llaveros	1	\$395.00	Pieza	\$395.00
5191A051	Charola OMX 3 niveles	1	\$272.00	Pieza	\$272.00
5191A052	Perforadora de 2 orificios	1	\$272.08	Pieza	\$272.08
5191A058	Estante 3N cromado 35.5x60.9x76.2 cm para servidor	1	\$599.00	Pieza	\$599.00
5191A081	Engargoladora para arillo de plastico KOMBO 500	1	\$4,585.53	Pieza	\$4,585.53
5191A082	Cable MXR 15 cm para pedal	1	\$130.04	Pieza	\$130.04
5191A083	Jarra CAMELOT	1	\$863.94	Pieza	\$863.94
5191A084	Vaso HB Cristalino 350ML	1	\$374.97	Pieza	\$374.97
5191A085	Set Plato Taza Lin PEARI	1	\$524.90	Pieza	\$524.90
5191A092	Modulo de memoria ram 8gb DELL poweredge T440 DDR4	1	\$3,716.12	Pieza	\$3,716.12
5191A093	Modulo de memoria ram 8gb DELL poweredge T440 DDR4	1	\$3,716.12	Pieza	\$3,716.12
5191A094	Disco duro 1TB 6000RPM poweredge T441 2.5IN	1	\$6,727.03	Pieza	\$6,727.03
5191A095	Disco duro 1TB 6000RPM poweredge T441 2.5IN	1	\$6,727.03	Pieza	\$6,727.03
5191A115	Archivero tipo armario, melamina color nogal 1.60m alto 80cm largo 40cm fond	1	\$4,280.40	Pieza	\$4,280.40
5191A116	Archivero tipo armario, melamina color nogal 1.60m alto 80cm largo 40cm fond	1	\$4,280.40	Pieza	\$4,280.40
5191A117	Archivero tipo armario, melamina color nogal 1.60m alto 80cm largo 40cm fond	1	\$4,280.40	Pieza	\$4,280.40
5191A118	Archivero tipo armario, melamina color nogal 1.60m alto 80cm largo 40cm fond	1	\$4,280.40	Pieza	\$4,280.40
5191A119	Archivero tipo armario, melamina color nogal 1.40m alto 80cm largo 40cm fond	1	\$4,002.00	Pieza	\$4,002.00
5191A120	Archivero tipo armario, melamina color nogal 1.40m alto 80cm largo 40cm fond	1	\$4,002.00	Pieza	\$4,002.00


5191A121	Archivero tipo armario, melamina color nogal 1.40m alto 80cm largo 40cm fond	1	\$4,002.00	Pieza	\$4,002.00
5191A122	Archivero tipo armario, melamina color nogal 1.40m alto 80cm largo 40cm fond	1	\$4,002.00	Pieza	\$4,002.00
5191A123	Archivero metalico color gris	1	\$5,095.88	Pieza	\$5,095.88
5191A124	Minisplit Mirage 2 toneladas	1	\$20,036.68	Pieza	\$20,036.68
5191A125	Minisplit duventus de 3 toneladas, blanco.	1	\$27,500.00	Pieza	\$27,500.00
5191A126	Enfriador evaporativo blanco Honeywell	1	\$5,200.00	Pieza	\$5,200.00
5191A127	Enfriador evaporativo blanco Honeywell	1	\$5,200.00	Pieza	\$5,200.00
5191A128	Enfriador evaporativo blanco Honeywell	1	\$5,200.00	Pieza	\$5,200.00
5211A001	Pantalla de tv 55"	1	\$8,990.00	Pieza	\$8,990.00
5211A002	Pantalla de tv 55"	1	\$8,990.00	Pieza	\$8,990.00
5211A003	Pantalla de tv 55"	1	\$8,990.00	Pieza	\$8,990.00
5211A004	Pantalla de tv 55"	1	\$8,990.00	Pieza	\$8,990.00
5211A005	Pantalla de tv led samsung 55" UHD	1	\$11,999.01	Pieza	\$11,999.01
5211B001	Bafle Yamaha 10" 700 wats	1	\$10,174.00	Pieza	\$10,174.00
5211B002	Bocina atvio grande	1	\$1,599.01	Pieza	\$1,599.01
5211B003	Atril para bocina marca alien 94-118	1	\$207.01	Pieza	\$207.01
5211B004	Altavoz Bluetooth Plantronics Calisto P620-M 8670-04	1	\$3,078.91	Pieza	\$3,078.91
5211C001	Mezcladora 10 canales USB, c/ efectos YAMAHA	1	\$4,720.00	Pieza	\$4,720.00
5211D001	Soportes para tv	1	\$619.00	Pieza	\$619.00
5211D002	Soportes para tv	1	\$619.00	Pieza	\$619.00
5211D003	Soportes para tv	1	\$619.00	Pieza	\$619.00
5211D004	Soportes para tv	1	\$619.00	Pieza	\$619.00
5211F001	Kit de microfonos de 2 microfonos inalambricos de mano marca AKG	1	\$4,237.00	Pieza	\$4,237.00
5211F002	Kit de microfonos de 2 microfonos inalambricos de mano marca AKG	1	\$4,237.00	Pieza	\$4,237.00
5211F003	Kit de microfonos de 2 microfonos inalambricos de mano marca AKG	1	\$4,237.00	Pieza	\$4,237.00
5211F004	Kit de microfonos de 2 microfonos inalambricos de mano marca AKG	1	\$4,237.00	Pieza	\$4,237.00
5211F005	Microfono doble mano inalambrico SHURE	1	\$11,256.99	Pieza	\$11,256.99
5211F006	Pedal BERINGER NOICE REDUCER	1	\$699.94	Pieza	\$699.94
5211F007	Sistema de Conferencia inalambrico 4 canales	1	\$36,215.25	Pieza	\$36,215.25
5211G001	Proyector MCA ACER modelo X152H 1	1	\$11,096.56	Pieza	\$11,096.56
5211G002	Proyector MCA ACER modelo X152H 1	1	\$11,096.56	Pieza	\$11,096.56
5211G003	Video proyector BENQ modelo MS630ST	1	\$11,728.76	Pieza	\$11,728.76
5211H001	Tripie ST 400 63 negro marca Dolica	1	\$1,299.00	Pieza	\$1,299.00
5211H002	Atril de mesa para microfono marca mexbusa modelo -MS-114	1	\$216.00	Pieza	\$216.00
5211H003	Atril de mesa para microfono marca mexbusa modelo -MS-114	1	\$216.00	Pieza	\$216.00
5211H004	Atril de mesa para microfono marca mexbusa modelo -MS-114	1	\$216.00	Pieza	\$216.00
5211H005	Atril de mesa para microfono marca mexbusa modelo -MS-114	1	\$216.00	Pieza	\$216.00
5211H006	Atril de mesa para microfono marca mexbusa modelo -MS-114	1	\$216.00	Pieza	\$216.00
5211H007	Atril de mesa para microfono marca mexbusa modelo -MS-114	1	\$216.00	Pieza	\$216.00
5211H008	Atril de mesa para microfono marca mexbusa modelo -MS-114	1	\$216.00	Pieza	\$216.00
5211H009	Atril de mesa para microfono marca mexbusa modelo -MS-114	1	\$216.00	Pieza	\$216.00
5211H010	Tripie Manfrotto MKCOMPACTA N-BK negro	1	\$2,699.00	Pieza	\$2,699.00
5211I001	Pantalla motorizado para proyector 84PVC	1	\$1,889.99	Pieza	\$1,889.99
5231A001	video cámara digital Canon modelo XA11	1	\$33,079.73	Pieza	\$33,079.73
5231A006	DVR 4 canales	1	\$3,578.41	Pieza	\$3,578.41
5231A007	Cámara de bala y dvr	1	\$4,730.86	Pieza	\$4,730.86
5231A011	Cámara digital canon rebel t61855 24.2 WIFI NFC 1159C005AA	1	\$10,294.88	Pieza	\$10,294.88
5231A012	Cámara web logitech HD pro web cam C920	1	\$880.68	Pieza	\$880.68
5231A013	Cámara Digital Canon 90D EF-S Con lente 135mm	1	\$32,985.79	Pieza	\$32,985.79
5411A001	NISSAN versa sense TM	1	\$202,825.00	Pieza	\$202,825.00
5411A002	NISSAN march TM	1	\$170,000.00	Pieza	\$170,000.00
5411A003	NISSAN march TM	1	\$170,000.00	Pieza	\$170,000.00
5411A004	NISSAN march TM	1	\$170,000.00	Pieza	\$170,000.00
5411A005	NISSAN NP300 frontier XE	1	\$347,802.00	Pieza	\$347,802.00
5641A001	Mini split para 1.5 toneladas	1	\$15,999.00	Pieza	\$15,999.00
5641A002	Minisplit para 1 tonelada midea	1	\$7,499.32	Pieza	\$7,499.32
5641A003	Mini split Mirage, X2, 12,000BTU 220V, SOLO FRIO	1	\$4,673.96	Pieza	\$4,673.96
5641A004	Mini split Mirage, X2, 12,000BTU 220V, SOLO FRIO	1	\$4,673.96	Pieza	\$4,673.96
5641A005	Mini split Mirage, X2, 18,000BTU 220V, FRIO/CALOR	1	\$7,536.89	Pieza	\$7,536.89
5641A006	Mini split Mirage, X2, 18,000BTU 220V, SOLO FRIO	1	\$7,338.86	Pieza	\$7,338.86
5641A007	Mini split Mirage, X2, 24,000BTU 220V, SOLO FRIO	1	\$9,104.20	Pieza	\$9,104.20
5651A001	Conmutador recepción KX- TES824	1	\$15,062.60	Pieza	\$15,062.60
5651B001	Telefono secretarial panasonic MOD KSTX500ME	1	\$400.20	Pieza	\$400.20
5651B002	Telefono secretarial panasonic MOD KSTX500ME	1	\$400.20	Pieza	\$400.20
5651B003	Telefono secretarial panasonic MOD KSTX500ME	1	\$400.20	Pieza	\$400.20
5651B004	Telefono secretarial panasonic MOD KSTX500ME	1	\$400.20	Pieza	\$400.20
5651B005	Telefono secretarial panasonic MOD KSTX500ME	1	\$400.20	Pieza	\$400.20
5651B006	Telefono secretarial panasonic MOD KSTX500ME	1	\$400.20	Pieza	\$400.20
5651B007	Telefono secretarial panasonic MOD KSTX500ME	1	\$400.20	Pieza	\$400.20
5651B008	Telefono secretarial panasonic MOD KSTX500ME	1	\$400.20	Pieza	\$400.20
5651B009	Telefono secretarial panasonic MOD KSTX500ME	1	\$400.20	Pieza	\$400.20
5651B010	Telefono secretarial panasonic MOD KSTX500ME	1	\$400.20	Pieza	\$400.20
5651B011	Telefono principal KX-T7705	1	\$991.80	Pieza	\$991.80
5651B013	Telefono principal KX-T7705	1	\$991.80	Pieza	\$991.80
5651B014	Telefono principal KX-T7705	1	\$991.80	Pieza	\$991.80
5651B019	Tarjeta panasonic KX-TE82480 de dos lineas	1	\$7,144.44	Pieza	\$7,144.44
5651B020	Telefono celular Samsung A01 rojo r6	1	\$2,998.99	Pieza	\$2,998.99
5911A001	Licencia office estandar 2019 para gobierno 021-10618 6440MR T	1	\$7,006.33	Pieza	\$7,006.33


5911A002	Licencia office estandar 2019 para gobierno 021-10618 6440MR T	1	\$7,006.33	Pieza	\$7,006.33
5911A003	Licencia office estandar 2019 para gobierno 021-10618 6440MR T	1	\$7,006.33	Pieza	\$7,006.33
5911A004	Licencia office estandar 2019 para gobierno 021-10618 6440MR T	1	\$7,006.33	Pieza	\$7,006.33
5911A005	Licencia office estandar 2019 para gobierno 021-10618 6440MR T	1	\$7,006.33	Pieza	\$7,006.33
5911A006	Licencia office estandar 2019 para gobierno 021-10618 6440MR T	1	\$7,006.33	Pieza	\$7,006.33
5911A007	Licencia office estandar 2019 para gobierno 021-10618 6440MR T	1	\$7,006.33	Pieza	\$7,006.33
5911A008	Licencia office estandar 2019 para gobierno 021-10618 6440MR T	1	\$7,006.33	Pieza	\$7,006.33
5911A009	Licencia office estandar 2019 para gobierno 021-10618 6440MR T	1	\$7,006.33	Pieza	\$7,006.33
5911A010	Licencia office estandar 2019 para gobierno 021-10618 6440MR T	1	\$7,006.33	Pieza	\$7,006.33
5911A011	Licencia office estandar 2019 para gobierno 021-10618 6440MR T	1	\$7,006.33	Pieza	\$7,006.33
5911A012	Licencia office estandar 2019 para gobierno 021-10618 6440MR T	1	\$7,006.33	Pieza	\$7,006.33
5911A013	Licencia office estandar 2019 para gobierno 021-10618 6440MR T	1	\$7,006.33	Pieza	\$7,006.33
5911A014	Licencia office estandar 2019 para gobierno 021-10618 6440MR T	1	\$7,006.33	Pieza	\$7,006.33
5911A015	Licencia office estandar 2019 para gobierno 021-10618 6440MR T	1	\$7,006.33	Pieza	\$7,006.33
5911A016	Licencia office estandar 2019 para gobierno 021-10618 6440MR T	1	\$7,006.33	Pieza	\$7,006.33
5911A017	Licencia office estandar 2019 para gobierno 021-10618 6440MR T	1	\$7,006.33	Pieza	\$7,006.33
5911A018	Licencia office estandar 2019 para gobierno 021-10618 6440MR T	1	\$7,006.33	Pieza	\$7,006.33
5911A019	Licencia office estandar 2019 para gobierno 021-10618 6440MR T	1	\$7,006.33	Pieza	\$7,006.33
5911A020	Licencia office estandar 2019 para gobierno 021-10618 6440MR T	1	\$7,006.33	Pieza	\$7,006.33
5911A021	Licencia office estandar 2019 para gobierno 021-10618 6440MR T	1	\$7,006.33	Pieza	\$7,006.33
5911A022	OFFICESTD	1	\$9,181.40	Pieza	\$9,181.40
5911A023	OFFICESTD	1	\$9,181.40	Pieza	\$9,181.40
5911B001	Licencia antivirus endpoint security gob	1	\$7,356.72	Pieza	\$7,356.72
5911B002	Renovacion licencia antivirus endpoint busine	1	\$1,908.66	Pieza	\$1,908.66
5911B003	Renovacion licencia antivirus endpoint busine	1	\$0.00	Pieza	\$0.00
5911B004	Renovacion licencia antivirus endpoint busine	1	\$0.00	Pieza	\$0.00
5911B005	Renovacion licencia antivirus endpoint busine	1	\$0.00	Pieza	\$0.00
5911B006	Renovacion licencia antivirus endpoint busine	1	\$0.00	Pieza	\$0.00
5911B007	RENOVACION LICENCIA ANUAL CREATIVE CLOUD	1	\$28,845.43	Pieza	\$28,845.43
5911B008	RENOVACION LIC ANTIVIRUS ENDPOINT BUSINE	1	\$7,269.02	Pieza	\$7,269.02
5911B009	LICENCIA ACT. CONTPAQI	1	\$5,661.35	Pieza	\$5,661.35
5911C001	Licencia anual creative cloud for teams	1	\$28,655.48	Pieza	\$28,655.48
5911D001	Firewall	1	\$23,494.64	Pieza	\$23,494.64
5911E001	Software Nomipaq	1	\$5,455.48	Pieza	\$5,455.48
5971A001	Renovación licencia anual creative cloud for teams 2021	1	\$27,562.55	Pieza	\$27,562.55
5971A002	Renovación licencia antivirus endpoint protection advance 2021	1	\$7,530.72	Pieza	\$7,530.72
5971A003	Software Nomipaq renovación 2021	1	\$6,047.13	Pieza	\$6,047.13
5971A004	RENOVACION ANUAL DE LICENCIA FORTINET 60	1	\$9,608.98	Pieza	\$9,608.98
5971A005	RENOVACION LICENCIA NUBE	1	\$1,967.90	Pieza	\$1,967.90
5971A006	OFFICE STD 2019 LICENCIA OPEN GOBIERNO	1	\$23,974.88	Pieza	\$23,974.88
5971A007	Renovación anual FORTICARE	1	\$9,634.51	Pieza	\$9,634.51
5971A008	Renovación Licencias Smart Security 2021-2022	1	\$6,904.67	Pieza	\$6,904.67
5971A009	Renovación Licencia Contpaqi 2021-2022	1	\$7,055.00	Pieza	\$7,055.00
5971A010	Renovación licencia creative cloud 2021-2022	1	\$25,307.84	Pieza	\$25,307.84
5971A011	Licencia Office PRO ESD	1	\$10,350.00	Pieza	\$10,350.00
5971A012	Licencia Office PRO ESD	1	\$10,350.00	Pieza	\$10,350.00
5971A013	Licencia Office PRO ESD	1	\$10,350.00	Pieza	\$10,350.00
5971A014	Licencia Office PRO ESD	1	\$10,348.50	Pieza	\$10,348.50
5971A015	Licencia Office PRO ESD	1	\$10,348.50	Pieza	\$10,348.50
5971A016	RENOVACION ANUAL DE LICENCIA FORTINET 60	1	\$10,081.36	Pieza	\$10,081.36
5971A017	Renovación Licencias Smart Security 2022-2023	1	\$7,010.63	Pieza	\$7,010.63
5971A018	Renovación licencia creative cloud 2022-2023	1	\$25,064.32	Pieza	\$25,064.32
5971A019	Renovación Licencia Nomipac 2022-2023	1	\$6,855.83	Pieza	\$6,855.83
5971A020	Licencia Office PRO ESD	1	\$11,513.92	Pieza	\$11,513.92
5111F041	Sillón Merino Alta Negro	1	\$6,556.32	Pieza	\$6,556.32
5111N001	Librero abierto con 3 entrepaños fabricado en melamina 16mm nogal	1	\$4,222.40	Pieza	\$4,222.40
5231A014	Cámara Sony Híbrida Full Frame 28-70mm	1	\$54,861.50	Pieza	\$54,861.50
5231A015	Estabilizador Zhiyun Weebill para cámara	1	\$8,915.69	Pieza	\$8,915.69
5411A006	NISSAN Versa SR cvt	1	\$490,900.00	Pieza	\$490,900.00



Cuenta Pública 2023
Relación de Bienes Inmuebles que Componen el Patrimonio
Secretaría Ejecutiva Del Sistema Estatal Anticorrupción De Aguascalientes
(Cifran en Pesos)

En el año 2023, no se tuvieron bienes inmuebles


C.P. JUAN CARLOS GALLEGOS GÓMEZ
DIRECTOR GENERAL DE ADMINISTRACIÓN


LIC. BRENDA ILEANA MACÍAS DE LA CRUZ
SECRETARIA TÉCNICA



Cuenta Pública 2023
SECRETARÍA EJECUTIVA DEL SISTEMA ESTATAL ANTICORRUPCIÓN DE AGUASCALIENTES
Cuentas Bancarias Productivas Específicas
Del 1 de enero al 31 de diciembre de 2023
(Cifras en Pesos)

Banco	No. De cuenta	Tipo de cuenta
BBVA Bancomer	112383136	Gasto Corriente


C.P. JUAN CARLOS GALLEGOS GÓMEZ
DIRECTOR GENERAL DE ADMINISTRACIÓN


LIC. BRENDA ILEANA MACÍAS DE LA CRUZ
SECRETARIA TÉCNICA



Cuenta Pública 2023
SECRETARÍA EJECUTIVA DEL SISTEMA ESTATAL ANTICORRUPCIÓN DE AGUASCALINTES
Formato del ejercicio y destino de gasto federalizado y reintegros
Del 1 de Enero al 31 de Diciembre de 2023

(pesos)

Programa o Fondo	Destino de los Recursos	Ejercicio		Reintegro
		DEVENGADO	PAGADO	
6648	OPERACIÓN DEL SISTEMA ESTATAL ANTICORRUPCIÓN	13,142,124.00	12,860,540.00	784,047.00
7539	COMBATE A LA CORRUPCIÓN	4,016,301.98	3,882,345.00	2,398.00



Cuenta Pública 2023
SECRETARÍA EJECUTIVA DEL SISTEMA ESTATAL ANTICORRUPCIÓN DE AGUASCALIENTES
Esquemas Bursátiles y Coberturas Financieras
Del 1 de enero al 31 de diciembre de 2023
(Cifras en Pesos)

En el año 2023, no se tuvieron esquemas bursátiles y coberturas financieras

C.P. JUAN CARLOS GALLEGOS GÓMEZ
DIRECTOR GENERAL DE ADMINISTRACIÓN

LIC. BRENDA ILEANA MACÍAS DE LA CRUZ
SECRETARIA TÉCNICA



SECRETARÍA EJECUTIVA DEL SISTEMA ESTATAL
ANTICORRUPCIÓN DE AGUASCALIENTES

Disciplina Financiera

SECRETARÍA EJECUTIVA DEL SISTEMA ESTATAL ANTICORRUPCIÓN DE AGUASCALIENTES (a)

Estado de Situación Financiera Detallado - LDF
Al 31 de diciembre de 2022 y al 31 de diciembre de 2023 (b)
(PESOS)

Concepto (c)	2023 (d)	31 de diciembre de 2022 (e)	Concepto (c)	2023 (g)	31 de diciembre de 2022 (e)
ACTIVO			PASIVO		
Activo Circulante			Pasivo Circulante		
a. Efectivo y Equivalentes (a=a1+a2+a3+a4+a5+a6+a7)	1,491,990	1,068,947	a. Cuentas por Pagar a Corto Plazo (a=a1+a2+a3+a4+a5+a6+a7+a8+a9)	705,545	427,359
a1) Efectivo	0	0	a1) Servicios Personales por Pagar a Corto Plazo	26,050	20,622
a2) Bancos/Tesorería	255,363	64,303	a2) Proveedores por Pagar a Corto Plazo	355,285	63,714
a3) Bancos/Dependencias y Otros	0	0	a3) Contralistas por Obras Públicas por Pagar a Corto Plazo	0	0
a4) Inversiones Temporales (Hasta 3 meses)	1,236,627	1,004,644	a4) Participaciones y Aportaciones por Pagar a Corto Plazo	0	0
a5) Fondos con Afectación Específica	0	0	a5) Transferencias Otorgadas por Pagar a Corto Plazo	0	0
a6) Depósitos de Fondos de Terceros en Garantía y/o Administración	0	0	a6) Intereses, Comisiones y Otros Gastos de la Deuda Pública por Pagar a Corto Plazo	0	0
a7) Otros Efectivos y Equivalentes	0	0	a7) Retenciones y Contribuciones por Pagar a Corto Plazo	324,210	343,023
b. Derechos a Recibir Efectivo o Equivalentes (b=b1+b2+b3+b4+b5+b6+b7)	0	0	a8) Devoluciones de la Ley de Ingresos por Pagar a Corto Plazo	0	0
b1) Inversiones Financieras de Corto Plazo	0	0	a9) Otras Cuentas por Pagar a Corto Plazo	0	0
b2) Cuentas por Cobrar a Corto Plazo	0	0	b. Documentos por Pagar a Corto Plazo (b=b1+b2+b3)	0	0
b3) Deudores Diversos por Cobrar a Corto Plazo	0	0	b1) Documentos Comerciales por Pagar a Corto Plazo	0	0
b4) Ingresos por Recuperar a Corto Plazo	0	0	b2) Documentos con Contralistas por Obras Públicas por Pagar a Corto Plazo	0	0
b5) Deudores por Anticipos de la Tesorería a Corto Plazo	0	0	b3) Otros Documentos por Pagar a Corto Plazo	0	0
b6) Préstamos Otorgados a Corto Plazo	0	0	c. Porción a Corto Plazo de la Deuda Pública a Largo Plazo (c=c1+c2)	0	0
b7) Otros Derechos a Recibir Efectivo o Equivalentes a Corto Plazo	0	0	c1) Porción a Corto Plazo de la Deuda Pública	0	0
c. Derechos a Recibir Bienes o Servicios (c=c1+c2+c3+c4+c5)	0	0	c2) Porción a Corto Plazo de Arrendamiento Financiero	0	0
c1) Anticipo a Proveedores por Adquisición de Bienes y Prestación de Servicios a Corto Plazo	0	0	d. Títulos y Valores a Corto Plazo	0	0
c2) Anticipo a Proveedores por Adquisición de Bienes Inmuebles y Muebles a Corto Plazo	0	0	e. Pasivos Diferidos a Corto Plazo (e=e1+e2+e3)	0	0
c3) Anticipo a Proveedores por Adquisición de Bienes Intangibles a Corto Plazo	0	0	e1) Ingresos Cobrados por Adelantado a Corto Plazo	0	0
c4) Anticipo a Contratistas por Obras Públicas a Corto Plazo	0	0	e2) Intereses Cobrados por Adelantado a Corto Plazo	0	0
c5) Otros Derechos a Recibir Bienes o Servicios a Corto Plazo	0	0	e3) Otros Pasivos Diferidos a Corto Plazo	0	0
d. Inventarios (d=d1+d2+d3+d4+d5)	0	0	f. Fondos y Bienes de Terceros en Garantía y/o Administración a Corto Plazo (f=f1+f2+f3+f4+f5+f6)	0	0
d1) Inventario de Mercancías para Venta	0	0	f1) Fondos en Garantía a Corto Plazo	0	0
d2) Inventario de Mercancías Terminadas	0	0	f2) Fondos en Administración a Corto Plazo	0	0
d3) Inventario de Mercancías en Proceso de Elaboración	0	0	f3) Fondos Contingentes a Corto Plazo	0	0
d4) Inventario de Materias Primas, Materiales y Suministros para Producción	0	0	f4) Fondos de Fideicomisos, Mandatos y Contratos Análogos a Corto Plazo	0	0
d5) Bienes en Tránsito	0	0	f5) Otros Fondos de Terceros en Garantía y/o Administración a Corto Plazo	0	0
e. Almacenes	0	0	f6) Valores y Bienes en Garantía a Corto Plazo	0	0
f. Estimación por Pérdida o Deterioro de Activos Circulantes (f=f1+f2)	0	0	g. Provisiones a Corto Plazo (g=g1+g2+g3)	0	0
f1) Estimaciones para Cuentas Incoobrables por Derechos a Recibir Efectivo o Equivalentes	0	0	g1) Provisión para Demandas y Juicios a Corto Plazo	0	0
f2) Estimación por Deterioro de Inventarios	0	0	g2) Provisión para Contingencias a Corto Plazo	0	0
g. Otros Activos Circulantes (g=g1+g2+g3+g4)	0	0	g3) Otras Provisiones a Corto Plazo	0	0
g1) Valores en Garantía	0	0	h. Otros Pasivos a Corto Plazo (h=h1+h2+h3)	0	0
g2) Bienes en Garantía (excluye depósitos de fondos)	0	0	h1) Ingresos por Clasificar	0	0
g3) Bienes Derivados de Embargos, Decomisos, Aseguramientos y Dación en Pago	0	0	h2) Recaudación por Participar	0	0
g4) Adquisición con Fondos de Terceros	0	0	h3) Otros Pasivos Circulantes	0	0
IA. Total de Activos Circulantes (IA = a + b + c + d + e + f + g)	1,491,990	1,068,947	IIA. Total de Pasivos Circulantes (IIA = a + b + c + d + e + f + g + h)	705,545	427,359
Activo No Circulante			Pasivo No Circulante		
a. Inversiones Financieras a Largo Plazo	0	0	a. Cuentas por Pagar a Largo Plazo	0	0
b. Derechos a Recibir Efectivo o Equivalentes a Largo Plazo	0	0	b. Documentos por Pagar a Largo Plazo	0	0
c. Bienes Inmuebles, Infraestructura y Construcciones en Proceso	0	0	c. Deuda Pública a Largo Plazo	0	0
d. Bienes Muebles	3,716,452	3,231,996	d. Pasivos Diferidos a Largo Plazo	0	0
e. Activos Intangibles	281,552	281,552	e. Fondos y Bienes de Terceros en Garantía y/o en Administración a Largo Plazo	0	0
f. Depreciación, Deterioro y Amortización Acumulada de Bienes	-2,565,483	-2,151,720	f. Provisiones a Largo Plazo	0	0
g. Activos Diferidos	0	0	IIIB. Total de Pasivos No Circulantes (IIIB = a + b + c + d + e + f)	0	0
h. Estimación por Pérdida o Deterioro de Activos no Circulantes	0	0	II. Total del Pasivo (II = IIA + IIIB)	705,545	427,359
i. Otros Activos no Circulantes	0	0	HACIENDA PÚBLICA/PATRIMONIO		
IB. Total de Activos No Circulantes (IB = a + b + c + d + e + f + g + h + i)	1,432,521	1,361,828	IIIA. Hacienda Pública/Patrimonio Contribuido (IIIA = a + b + c)	0	0
I. Total del Activo (I = IA + IB)	2,924,510	2,430,775	a. Aportaciones	0	0
			b. Donaciones de Capital	0	0
			c. Actualización de la Hacienda Pública/Patrimonio	0	0
			IIIB. Hacienda Pública/Patrimonio Generado (IIIB = a + b + c + d + e)	2,218,966	2,003,416
			a. Resultados del Ejercicio (Ahorro/ Desahorro)	856,648	303,613
			b. Resultados de Ejercicios Anteriores	1,362,317	1,699,804
			c. Revalúos	0	0
			d. Reservas	0	0
			e. Rectificaciones de Resultados de Ejercicios Anteriores	0	0
			IIIC. Exceso o Insuficiencia en la Actualización de la Hacienda Pública/Patrimonio (IIIC=a+b)	0	0
			a. Resultado por Posición Monetaria	0	0
			b. Resultado por Tenencia de Activos no Monetarios	0	0
			III. Total Hacienda Pública/Patrimonio (III = IIIA + IIIB + IIIC)	2,218,966	2,003,416
			IV. Total del Pasivo y Hacienda Pública/Patrimonio (IV = II + III)	2,924,510	2,430,775

SECRETARÍA EJECUTIVA DEL SISTEMA ESTATAL ANTICORRUPCIÓN DE AGUASCALIENTES (a)

Informe Analítico de la Deuda Pública y Otros Pasivos - LDF

Del 1 de Enero al 31 de Diciembre de 2023 (b)

(PESOS)

Denominación de la Deuda Pública y Otros Pasivos (c)	Saldo al 31 de diciembre de 2022 (d)	Disposiciones del Periodo (e)	Amortizaciones del Periodo (f)	Revaluaciones, Reclasificaciones y Otros Ajustes (g)	Saldo Final del Periodo (h) h=d+e-f+g	Pago de Intereses del Periodo (i)	Pago de Comisiones y demás costos asociados durante el Periodo (j)
1. Deuda Pública (1=A+B)	0	0	0	0	0	0	0
A. Corto Plazo (A=a1+a2+a3)	0	0	0	0	0	0	0
a1) Instituciones de Crédito	0	0	0	0	0	0	0
a2) Títulos y Valores	0	0	0	0	0	0	0
a3) Arrendamientos Financieros	0	0	0	0	0	0	0
B. Largo Plazo (B=b1+b2+b3)	0	0	0	0	0	0	0
b1) Instituciones de Crédito	0	0	0	0	0	0	0
b2) Títulos y Valores	0	0	0	0	0	0	0
b3) Arrendamientos Financieros	0	0	0	0	0	0	0
2. Otros Pasivos	427,359				705,545		
3. Total de la Deuda Pública y Otros Pasivos	427,359	0	0	0	705,545	0	0
4. Deuda Contingente 1 (informativo)	0	0	0	0	0	0	0
A. Deuda Contingente 1	0				0		
B. Deuda Contingente 2	0				0		
C. Deuda Contingente XX	0				0		
5. Valor de Instrumentos Bono Cupón Cero 2 (Informativo)	0	0	0	0	0	0	0
A. Instrumento Bono Cupón Cero 1					0		
B. Instrumento Bono Cupón Cero 2					0		
C. Instrumento Bono Cupón Cero XX					0		

1. Se refiere a cualquier Financiamiento sin fuente o garantía de pago definida, que sea asumida de manera solidaria o subsidiaria por las Entidades Federativas con sus Municipios, organismos descentralizados y empresas de participación estatal mayoritaria y fideicomisos, locales o municipales, y por los Municipios con sus respectivos organismos descentralizados y empresas de participación municipal mayoritaria.

2. Se refiere al valor del Bono Cupón Cero que respalda el pago de los créditos asociados al mismo (Activo).

Obligaciones a Corto Plazo (k)	Monto Contratado (l)	Plazo Pactado (m)	Tasa de Interés (n)	Comisiones y Costos Relacionados (o)	Tasa Efectiva (p)
6. Obligaciones a Corto Plazo (Informativo)	0	0	0	0	0
A. Crédito 1					
B. Crédito 2					
C. Crédito XX					

SECRETARÍA EJECUTIVA DEL SISTEMA ESTATAL ANTICORRUPCIÓN DE AGUASCALIENTES (a)

Informe Analítico de Obligaciones Diferentes de Financiamientos - LDF

Del 1 de Enero al 31 de Diciembre de 2023 (b)

(PESOS)

Denominación de las Obligaciones Diferentes de Financiamiento	Fecha del Contrato	Fecha de inicio de operación del proyecto	Fecha de vencimiento	Monto de la inversión pactado	Plazo pactado	Monto promedio mensual del pago de la contraprestación	Monto promedio mensual del pago de la contraprestación correspondiente al pago de inversión	Monto pagado de la inversión al 31 de dic de 2023	Monto pagado de la inversión actualizado al 31 de dic de 2023	Saldo pendiente por pagar de la inversión al 31 de dic de 2023
(c)	(d)	(e)	(f)	(g)	(h)	(i)	(j)	(k)	(l)	(m = g - l)
A. Asociaciones Público Privadas (APP's) (A=a+b+c+d)	0	0	0	0	0	0	0	0	0	0
a) APP 1										0
b) APP 2										0
c) APP 3										0
d) APP XX										0
B. Otros Instrumentos (B=a+b+c+d)	0	0	0	0	0	0	0	0	0	0
a) Otro Instrumento 1										0
b) Otro Instrumento 2										0
c) Otro Instrumento 3										0
d) Otro Instrumento XX										0
C. Total de Obligaciones Diferentes de Financiamiento (C=A+B)	0	0	0	0	0	0	0	0	0	0



SECRETARIA EJECUTIVA DEL SISTEMA ESTATAL ANTICORRUPCION DE AUASCALIENTES (a)
Balance Presupuestario - LDF
Del 1 de Enero al 31 de Diciembre de 2023 (b)
(PESOS)

Concepto (c)	Estimado/ Aprobado (d)	Devengado	Recaudado/ Pagado
A. Ingresos Totales (A = A1+A2+A3)	17,730,300	17,944,382	17,944,382
A1. Ingresos de Libre Disposición	17,730,300	17,944,382	17,944,382
A2. Transferencias Federales Etiquetadas			
A3. Financiamiento Neto	0	0	0
B. Egresos Presupuestarios¹ (B = B1+B2)	17,730,300	17,158,426	16,742,886
B1. Gasto No Etiquetado (sin incluir Amortización de la Deuda Pública)	17,730,300	17,158,426	16,742,886
B2. Gasto Etiquetado (sin incluir Amortización de la Deuda Pública)			
C. Remanentes del Ejercicio Anterior (C = C1 + C2)	0	0	0
C1. Remanentes de Ingresos de Libre Disposición aplicados en el periodo			
C2. Remanentes de Transferencias Federales Etiquetadas aplicados en el periodo			
I. Balance Presupuestario (I = A - B + C)	0	785,956	1,201,496
II. Balance Presupuestario sin Financiamiento Neto (II = I - A3)	0	785,956	1,201,496
III. Balance Presupuestario sin Financiamiento Neto y sin Remanentes del Ejercicio Anterior (III= II - C)	0	785,956	1,201,496

Concepto	Aprobado	Devengado	Pagado
E. Intereses, Comisiones y Gastos de la Deuda (E = E1+E2)	0	0	0
E1. Intereses, Comisiones y Gastos de la Deuda con Gasto No Etiquetado			
E2. Intereses, Comisiones y Gastos de la Deuda con Gasto Etiquetado			
IV. Balance Primario (IV = III + E)	0	785,956	1,201,496

Concepto	Estimado/ Aprobado	Devengado	Recaudado/ Pagado
F. Financiamiento (F = F1 + F2)	0	0	0
F1. Financiamiento con Fuente de Pago de Ingresos de Libre Disposición			
F2. Financiamiento con Fuente de Pago de Transferencias Federales Etiquetadas			
G. Amortización de la Deuda (G = G1 + G2)	0	0	0
G1. Amortización de la Deuda Pública con Gasto No Etiquetado			
G2. Amortización de la Deuda Pública con Gasto Etiquetado			
A3. Financiamiento Neto (A3 = F - G)	0	0	0

Concepto	Estimado/ Aprobado	Devengado	Recaudado/ Pagado
A1. Ingresos de Libre Disposición	17,730,300	17,944,382	17,944,382
A3.1 Financiamiento Neto con Fuente de Pago de Ingresos de Libre Disposición (A3.1 = F1 - G1)	0	0	0
F1. Financiamiento con Fuente de Pago de Ingresos de Libre Disposición	0	0	0
G1. Amortización de la Deuda Pública con Gasto No Etiquetado	0	0	0
B1. Gasto No Etiquetado (sin incluir Amortización de la Deuda Pública)	17,730,300	17,158,426	16,742,886
C1. Remanentes de Ingresos de Libre Disposición aplicados en el periodo		0	0
V. Balance Presupuestario de Recursos Disponibles (V = A1 + A3.1 - B1 + C1)	0	785,956	1,201,496
VI. Balance Presupuestario de Recursos Disponibles sin Financiamiento Neto (VI = V - A3.1)	0	785,956	1,201,496

Concepto	Estimado/ Aprobado	Devengado	Recaudado/ Pagado
A2. Transferencias Federales Etiquetadas	0	0	0
A3.2 Financiamiento Neto con Fuente de Pago de Transferencias Federales Etiquetadas (A3.2 = F2 - G2)	0	0	0
F2. Financiamiento con Fuente de Pago de Transferencias Federales Etiquetadas	0	0	0
G2. Amortización de la Deuda Pública con Gasto Etiquetado	0	0	0
B2. Gasto Etiquetado (sin incluir Amortización de la Deuda Pública)	0	0	0
C2. Remanentes de Transferencias Federales Etiquetadas aplicados en el periodo		0	0
VII. Balance Presupuestario de Recursos Etiquetados (VII = A2 + A3.2 - B2 + C2)	0	0	0
VIII. Balance Presupuestario de Recursos Etiquetados sin Financiamiento Neto (VIII = VII - A3.2)	0	0	0

SECRETARIA EJECUTIVA DEL SISTEMA ESTATAL ANTICORRUPCION DE AGUASCALIENTES (a)
 Estado Analítico de Ingresos Detallado - LDF
 Del 1 de Enero al 31 de Diciembre de 2023 (b)
 (PESOS)

Concepto (c)	Ingreso				Diferencia (e)	
	Estimado (d)	Ampliaciones/ (Reducciones)	Modificado	Devengado		Recaudado
IV. Total de Ingresos (IV = I + II + III)	17,730,300	0	17,730,300	17,944,382	17,944,382	214,082
Datos Informativos						
1. Ingresos Derivados de Financiamientos con Fuente de Pago de Ingresos de Libre Disposición			0			0
2. Ingresos Derivados de Financiamientos con Fuente de Pago de Transferencias Federales Etiquetadas			0			0
3. Ingresos Derivados de Financiamientos (3 = 1 + 2)	0	0	0	0	0	0



SECRETARÍA EJECUTIVA DEL SISTEMA ESTATAL ANTICORRUPCIÓN DE AGUASCALIENTES (a)
 Estado Analítico del Ejercicio del Presupuesto de Egresos Detallado - LDF
 Clasificación por Objeto del Gasto (Capítulo y Concepto)
 Del 1 de Enero al 31 de Diciembre de 2023 (b)
 (PESOS)


Concepto (c)	Egresos					Subejercicio (e)
	Aprobado (d)	Ampliaciones/ (Reducciones)	Modificado	Devengado	Pagado	
I. Gasto No Etiquetado (I=A+B+C+D+E+F+G+H+I)	17,730,300	214,571	17,944,871	17,158,426	16,742,886	786,445
A. Servicios Personales (A=a1+a2+a3+a4+a5+a6+a7)	11,565,583	-1,298,572	10,267,011	9,910,310	9,884,261	356,701
a1) Remuneraciones al Personal de Carácter Permanente	5,196,919	-442,315	4,754,604	4,741,396	4,741,396	13,209
a2) Remuneraciones al Personal de Carácter Transitorio	27,272	0	27,272	0	0	27,272
a3) Remuneraciones Adicionales y Especiales	3,296,222	-22,000	3,274,222	3,262,612	3,262,612	11,610
a4) Seguridad Social	1,794,492	-130,597	1,663,895	1,610,702	1,584,653	53,193
a5) Otras Prestaciones Sociales y Económicas	309,685	-13,556	296,129	295,600	295,600	529
a6) Previsiones	940,993	-890,105	250,888	0	0	250,888
a7) Pago de Estímulos a Servidores Públicos			0			0
B. Materiales y Suministros (B=b1+b2+b3+b4+b5+b6+b7+b8+b9)	328,000	319,600	647,600	634,705	634,705	12,895
b1) Materiales de Administración, Emisión de Documentos y Artículos Oficiales	113,000	197,000	310,000	308,145	308,145	1,855
b2) Alimentos y Utensilios	42,000	93,000	135,000	129,148	129,148	5,852
b3) Materias Primas y Materiales de Producción y Comercialización			0			0
b4) Materiales y Artículos de Construcción y de Reparación	6,000	3,000	9,000	7,001	7,001	1,999
b5) Productos Químicos, Farmacéuticos y de Laboratorio	2,000	0	2,000	1,133	1,133	867
b6) Combustibles, Lubrificantes y Aditivos	150,000	15,000	165,000	164,977	164,977	23
b7) Vestuario, Blancos, Prendas de Protección y Artículos Deportivos			0			0
b8) Materiales y Suministros Para Seguridad			0			0
b9) Herramientas, Refacciones y Accesorios Menores	15,000	11,600	26,600	24,301	24,301	2,299
C. Servicios Generales (C=c1+c2+c3+c4+c5+c6+c7+c8+c9)	5,836,717	453,972	6,290,689	6,128,955	5,739,464	161,734
c1) Servicios Básicos	274,000	22,500	296,500	250,926	250,926	45,574
c2) Servicios de Arrendamiento	575,000	0	575,000	571,894	571,894	3,106
c3) Servicios Profesionales, Científicos, Técnicos y Otros Servicios	4,291,500	248,000	4,539,500	4,487,517	4,132,233	49,983
c4) Servicios Financieros, Bancarios y Comerciales	43,100	2,500	45,600	45,196	45,196	404
c5) Servicios de Instalación, Reparación, Mantenimiento y Conservación	221,800	41,000	262,800	258,916	258,916	3,884
c6) Servicios de Comunicación Social y Publicidad			0			0
c7) Servicios de Traslado y Viáticos	81,000	81,000	162,000	112,461	112,461	49,539
c8) Servicios Oficiales	105,000	88,000	193,000	190,034	190,034	2,966
c9) Otros Servicios Generales	245,317	-27,028	218,289	212,010	177,804	6,279
D. Transferencias, Asignaciones, Subsidios y Otras Ayudas (D=d1+d2+d3+d4+d5+d6+d7+d8+d9)	0	0	0	0	0	0
d1) Transferencias Internas y Asignaciones al Sector Público			0			0
d2) Transferencias al Resto del Sector Público			0			0
d3) Subsidios y Subvenciones			0			0
d4) Ayudas Sociales			0			0
d5) Pensiones y Jubilaciones			0			0
d6) Transferencias a Fideicomisos, Mandatos y Otros Análogos			0			0
d7) Transferencias a la Seguridad Social			0			0
d8) Donativos			0			0
d9) Transferencias al Exterior			0			0
E. Bienes Muebles, Inmuebles e Intangibles (E=e1+e2+e3+e4+e5+e6+e7+e8+e9)	0	739,571	739,571	484,456	484,456	255,115
e1) Mobiliario y Equipo de Administración	0	30,000	30,000	10,779	10,779	19,221
e2) Mobiliario y Equipo Educativo y Recreativo	0	284,571	284,571	63,777	63,777	220,794
e3) Equipo e Instrumental Médico y de Laboratorio			0			0
e4) Vehículos y Equipo de Transporte	0	425,000	425,000	409,900	409,900	15,100
e5) Equipo de Defensa y Seguridad			0			0
e6) Maquinaria, Otros Equipos y Herramientas			0			0
e7) Activos Biológicos			0			0
e8) Bienes Inmuebles			0			0
e9) Activos Intangibles			0			0
F. Inversión Pública (F=f1+f2+f3)	0	0	0	0	0	0
f1) Obra Pública en Bienes de Dominio Público			0			0
f2) Obra Pública en Bienes Propios			0			0
f3) Proyectos Productivos y Acciones de Fomento			0			0
G. Inversiones Financieras y Otras Provisiones (G=g1+g2+g3+g4+g5+g6+g7)	0	0	0	0	0	0
g1) Inversiones Para el Fomento de Actividades Productivas			0			0
g2) Acciones y Participaciones de Capital			0			0
g3) Compra de Títulos y Valores			0			0
g4) Concesión de Préstamos			0			0
g5) Inversiones en Fideicomisos, Mandatos y Otros Análogos			0			0
g6) Fideicomiso de Desastres Naturales (Informativo)			0			0
g7) Otras Inversiones Financieras			0			0
H. Participaciones y Aportaciones (H=h1+h2+h3)	0	0	0	0	0	0
h1) Participaciones			0			0
h2) Aportaciones			0			0
h3) Convenios			0			0
I. Deuda Pública (I=i1+i2+i3+i4+i5+i6+i7)	0	0	0	0	0	0
i1) Amortización de la Deuda Pública			0			0
i2) Intereses de la Deuda Pública			0			0
i3) Comisiones de la Deuda Pública			0			0
i4) Gastos de la Deuda Pública			0			0
i5) Costo por Coberturas			0			0
i6) Apoyos Financieros			0			0
i7) Adeudos de Ejercicios Fiscales Anteriores (ADEFAS)			0			0

SECRETARÍA EJECUTIVA DEL SISTEMA ESTATAL ANTICORRUPCIÓN DE AGUASCALIENTES (a)
 Estado Analítico del Ejercicio del Presupuesto de Egresos Detallado - LDF
 Clasificación por Objeto del Gasto (Capítulo y Concepto)
 Del 1 de Enero al 31 de Diciembre de 2023 (b)
 (PESOS)

Concepto (c)	Egresos					Subejercicio (e)
	Aprobado (d)	Ampliaciones/ (Reducciones)	Modificado	Devengado	Pagado	
II. Gasto Etiquetado (II=A+B+C+D+E+F+G+H+I)	0	0	0	0	0	0
A. Servicios Personales (A=a1+a2+a3+a4+a5+a6+a7)	0	0	0	0	0	0
a1) Remuneraciones al Personal de Carácter Permanente			0	0	0	0
a2) Remuneraciones al Personal de Carácter Transitorio			0	0	0	0
a3) Remuneraciones Adicionales y Especiales			0	0	0	0
a4) Seguridad Social			0	0	0	0
a5) Otras Prestaciones Sociales y Económicas			0	0	0	0
a6) Previsiones			0	0	0	0
a7) Pago de Estímulos a Servidores Públicos			0	0	0	0
B. Materiales y Suministros (B=b1+b2+b3+b4+b5+b6+b7+b8+b9)	0	0	0	0	0	0
b1) Materiales de Administración, Emisión de Documentos y Artículos Oficiales			0	0	0	0
b2) Alimentos y Utensilios			0	0	0	0
b3) Materias Primas y Materiales de Producción y Comercialización			0	0	0	0
b4) Materiales y Artículos de Construcción y de Reparación			0	0	0	0
b5) Productos Químicos, Farmacéuticos y de Laboratorio			0	0	0	0
b6) Combustibles, Lubricantes y Aditivos			0	0	0	0
b7) Vestuario, Blancos, Prendas de Protección y Artículos Deportivos			0	0	0	0
b8) Materiales y Suministros Para Seguridad			0	0	0	0
b9) Herramientas, Refacciones y Accesorios Menores			0	0	0	0
C. Servicios Generales (C=c1+c2+c3+c4+c5+c6+c7+c8+c9)	0	0	0	0	0	0
c1) Servicios Básicos			0	0	0	0
c2) Servicios de Arrendamiento			0	0	0	0
c3) Servicios Profesionales, Científicos, Técnicos y Otros Servicios			0	0	0	0
c4) Servicios Financieros, Bancarios y Comerciales			0	0	0	0
c5) Servicios de Instalación, Reparación, Mantenimiento y Conservación			0	0	0	0
c6) Servicios de Comunicación Social y Publicidad			0	0	0	0
c7) Servicios de Traslado y Viáticos			0	0	0	0
c8) Servicios Oficiales			0	0	0	0
c9) Otros Servicios Generales			0	0	0	0
D. Transferencias, Asignaciones, Subsidios y Otras Ayudas (D=d1+d2+d3+d4+d5+d6+d7+d8+d9)	0	0	0	0	0	0
d1) Transferencias Internas y Asignaciones al Sector Público			0	0	0	0
d2) Transferencias al Resto del Sector Público			0	0	0	0
d3) Subsidios y Subvenciones			0	0	0	0
d4) Ayudas Sociales			0	0	0	0
d5) Pensiones y Jubilaciones			0	0	0	0
d6) Transferencias a Fideicomisos, Mandatos y Otros Análogos			0	0	0	0
d7) Transferencias a la Seguridad Social			0	0	0	0
d8) Donativos			0	0	0	0
d9) Transferencias al Exterior			0	0	0	0
E. Bienes Muebles, Inmuebles e Intangibles (E=e1+e2+e3+e4+e5+e6+e7+e8+e9)	0	0	0	0	0	0
e1) Mobiliario y Equipo de Administración			0	0	0	0
e2) Mobiliario y Equipo Educativo y Recreativo			0	0	0	0
e3) Equipo e Instrumental Médico y de Laboratorio			0	0	0	0
e4) Vehículos y Equipo de Transporte			0	0	0	0
e5) Equipo de Defensa y Seguridad			0	0	0	0
e6) Maquinaria, Otros Equipos y Herramientas			0	0	0	0
e7) Activos Biológicos			0	0	0	0
e8) Bienes Inmuebles			0	0	0	0
e9) Activos Intangibles			0	0	0	0
F. Inversión Pública (F=f1+f2+f3)	0	0	0	0	0	0
f1) Obra Pública en Bienes de Dominio Público			0	0	0	0
f2) Obra Pública en Bienes Propios			0	0	0	0
f3) Proyectos Productivos y Acciones de Fomento			0	0	0	0
G. Inversiones Financieras y Otras Provisiones (G=g1+g2+g3+g4+g5+g6+g7)	0	0	0	0	0	0
g1) Inversiones Para el Fomento de Actividades Productivas			0	0	0	0
g2) Acciones y Participaciones de Capital			0	0	0	0
g3) Compra de Títulos y Valores			0	0	0	0
g4) Concesión de Préstamos			0	0	0	0
g5) Inversiones en Fideicomisos, Mandatos y Otros Análogos			0	0	0	0
Fideicomiso de Desastres Naturales (Informativo)			0	0	0	0
g6) Otras Inversiones Financieras			0	0	0	0
g7) Provisiones para Contingencias y Otras Erogaciones Especiales			0	0	0	0
H. Participaciones y Aportaciones (H=h1+h2+h3)	0	0	0	0	0	0
h1) Participaciones			0	0	0	0
h2) Aportaciones			0	0	0	0
h3) Convenios			0	0	0	0
I. Deuda Pública (I=i1+i2+i3+i4+i5+i6+i7)	0	0	0	0	0	0
i1) Amortización de la Deuda Pública			0	0	0	0
i2) Intereses de la Deuda Pública			0	0	0	0
i3) Comisiones de la Deuda Pública			0	0	0	0
i4) Gastos de la Deuda Pública			0	0	0	0
i5) Costo por Coberturas			0	0	0	0
i6) Apoyos Financieros			0	0	0	0
i7) Adeudos de Ejercicios Fiscales Anteriores (ADEFAS)			0	0	0	0
III. Total de Egresos (III = I + II)	17,730,300	214,571	17,944,871	17,158,426	16,742,886	786,445

SECRETARIA EJECUTIVA DEL SISTEMA ESTATAL ANTICORRUPCION DE AGUASCALIENTES (a)
 Estado Analítico del Ejercicio del Presupuesto de Egresos Detallado - LDF
 Clasificación Administrativa
 Del 1 de Enero al 31 de Diciembre de 2023 (b)
 (PESOS)

Concepto (c)	Egresos					Subejercicio (e)
	Aprobado (d)	Ampliaciones/ (Reducciones)	Modificado	Devengado	Pagado	
I. Gasto No Etiquetado (I=A+B+C+D+E+F+G+H)	17,730,300	214,571	17,944,871	17,158,426	16,742,886	786,445
CPC	4,018,700	0	4,018,700	4,016,302	3,882,345	2,398
SESEA	13,711,600	214,571	13,926,171	13,142,124	12,860,540	784,047
						0
						0
						0
						0
						0
						0
						0
II. Gasto Etiquetado (II=A+B+C+D+E+F+G+H)	0	0	0	0	0	0
CPC	0	0	0	0	0	0
SESEA	0	0	0	0	0	0
						0
						0
						0
						0
						0
						0
III. Total de Egresos (III = I + II)	17,730,300	214,571	17,944,871	17,158,426	16,742,886	786,445



SECRETARÍA EJECUTIVA DEL SISTEMA ESTATAL ANTICORRUPCIÓN DE AGUASCALIENTES (a)
 Estado Analítico del Ejercicio del Presupuesto de Egresos Detallado - LDF
 Clasificación Funcional (Finalidad y Función)
 Del 1 de Enero al 31 de Diciembre de 2023 (b)
 (PESOS)

Concepto (c)	Egresos					Subejercicio (e)
	Aprobado (d)	Ampliaciones/ Reducciones	Modificado	Devengado	Pagado	
I. Gasto No Etiquetado (I=A+B+C+D)	17,730,300	214,571	17,944,871	17,158,426	16,742,886	786,445
A. Gobierno (A=a1+a2+a3+a4+a5+a6+a7+a8)	0	0	0	0	0	0
a1) Legislación			0			0
a2) Justicia			0			0
a3) Coordinación de la Política de Gobierno			0			0
a4) Relaciones Exteriores			0			0
a5) Asuntos Financieros y Hacendarios			0			0
a6) Seguridad Nacional			0			0
a7) Asuntos de Orden Público y de Seguridad Interior			0			0
a8) Otros Servicios Generales			0			0
B. Desarrollo Social (B=b1+b2+b3+b4+b5+b6+b7)	0	0	0	0	0	0
b1) Protección Ambiental			0			0
b2) Vivienda y Servicios a la Comunidad			0			0
b3) Salud			0			0
b4) Recreación, Cultura y Otras Manifestaciones Sociales			0			0
b5) Educación			0			0
b6) Protección Social			0			0
b7) Otros Asuntos Sociales			0			0
C. Desarrollo Económico (C=c1+c2+c3+c4+c5+c6+c7+c8+c9)	0	0	0	0	0	0
c1) Asuntos Económicos, Comerciales y Laborales en General			0			0
c2) Agropecuaria, Silvicultura, Pesca y Caza			0			0
c3) Combustibles y Energía			0			0
c4) Minería, Manufacturas y Construcción			0			0
c5) Transporte			0			0
c6) Comunicaciones			0			0
c7) Turismo			0			0
c8) Ciencia, Tecnología e Innovación			0			0
c9) Otras Industrias y Otros Asuntos Económicos			0			0
D. Otras No Clasificadas en Funciones Anteriores (D=d1+d2+d3+d4)	17,730,300	214,571	17,944,871	17,158,426	16,742,886	786,445
d1) Transacciones de la Deuda Pública / Costo Financiero de la Deuda			0			0
d2) Transferencias, Participaciones y Aportaciones Entre Diferentes Niveles y Ordenes de Gobierno	17,730,300	214,571	17,944,871	17,158,426	16,742,886	786,445
d3) Saneamiento del Sistema Financiero			0			0
d4) Adeudos de Ejercicios Fiscales Anteriores			0			0
II. Gasto Etiquetado (II=A+B+C+D)	0	0	0	0	0	0
A. Gobierno (A=a1+a2+a3+a4+a5+a6+a7+a8)	0	0	0	0	0	0
a1) Legislación			0			0
a2) Justicia			0			0
a3) Coordinación de la Política de Gobierno			0			0
a4) Relaciones Exteriores			0			0
a5) Asuntos Financieros y Hacendarios			0			0
a6) Seguridad Nacional			0			0
a7) Asuntos de Orden Público y de Seguridad Interior			0			0
a8) Otros Servicios Generales			0			0
B. Desarrollo Social (B=b1+b2+b3+b4+b5+b6+b7)	0	0	0	0	0	0
b1) Protección Ambiental			0			0
b2) Vivienda y Servicios a la Comunidad			0			0
b3) Salud			0			0
b4) Recreación, Cultura y Otras Manifestaciones Sociales			0			0
b5) Educación			0			0
b6) Protección Social			0			0
b7) Otros Asuntos Sociales			0			0
C. Desarrollo Económico (C=c1+c2+c3+c4+c5+c6+c7+c8+c9)	0	0	0	0	0	0
c1) Asuntos Económicos, Comerciales y Laborales en General			0			0
c2) Agropecuaria, Silvicultura, Pesca y Caza			0			0
c3) Combustibles y Energía			0			0
c4) Minería, Manufacturas y Construcción			0			0
c5) Transporte			0			0
c6) Comunicaciones			0			0
c7) Turismo			0			0
c8) Ciencia, Tecnología e Innovación			0			0
c9) Otras Industrias y Otros Asuntos Económicos			0			0
D. Otras No Clasificadas en Funciones Anteriores (D=d1+d2+d3+d4)	0	0	0	0	0	0
d1) Transacciones de la Deuda Pública / Costo Financiero de la Deuda			0			0
d2) Transferencias, Participaciones y Aportaciones Entre Diferentes Niveles y Ordenes de Gobierno			0			0
d3) Saneamiento del Sistema Financiero			0			0
d4) Adeudos de Ejercicios Fiscales Anteriores			0			0
III. Total de Egresos (III = I + II)	17,730,300	214,571	17,944,871	17,158,426	16,742,886	786,445

SECRETARIA EJECUTIVA DEL SISTEMA ESTATAL ANTICORRUPCION DE AGUASCALIENTES (a)
 Estado Analítico del Ejercicio del Presupuesto de Egresos Detallado - LDF
 Clasificación de Servicios Personales por Categoría
 Del 1 de Enero al 31 de Diciembre de 2023 (b)
 (PESOS)

Concepto (c)	Egresos					Subejercicio (e)
	Aprobado (d)	Ampliaciones/ (Reducciones)	Modificado	Devengado	Pagado	
I. Gasto No Etiquetado (I=A+B+C+D+E+F)	11,565,583	-1,298,572	10,267,011	9,910,310	9,884,261	356,701
A. Personal Administrativo y de Servicio Público	11,565,583	-1,298,572	10,267,011	9,910,310	9,884,261	356,701
B. Magisterio			0			0
C. Servicios de Salud (C=c1+c2)	0	0	0	0	0	0
c1) Personal Administrativo			0			0
c2) Personal Médico, Paramédico y afin			0			0
D. Seguridad Pública			0			0
E. Gastos asociados a la implementación de nuevas leyes federales o reformas a las mismas (E = e1 + e2)	0	0	0	0	0	0
e1) Nombre del Programa o Ley 1			0			0
e2) Nombre del Programa o Ley 2			0			0
F. Sentencias laborales definitivas			0			0
II. Gasto Etiquetado (II=A+B+C+D+E+F)	0	0	0	0	0	0
A. Personal Administrativo y de Servicio Público			0			0
B. Magisterio			0			0
C. Servicios de Salud (C=c1+c2)	0	0	0	0	0	0
c1) Personal Administrativo			0			0
c2) Personal Médico, Paramédico y afin			0			0
D. Seguridad Pública			0			0
E. Gastos asociados a la implementación de nuevas leyes federales o reformas a las mismas (E = e1 + e2)	0	0	0	0	0	0
e1) Nombre del Programa o Ley 1			0			0
e2) Nombre del Programa o Ley 2			0			0
F. Sentencias laborales definitivas			0			0
III. Total del Gasto en Servicios Personales (III = I + II)	11,565,583	-1,298,572	10,267,011	9,910,310	9,884,261	356,701

SECRETARÍA EJECUTIVA DEL SISTEMA ESTATAL ANTICORRUPCIÓN DE AGUASCALIENTES (a)
Guía de Cumplimiento de la Ley de Disciplina Financiera de las Entidades Federativas y Municipios
 Del 1 de enero al 31 de diciembre de 2023 (b)

Indicadores de Observancia (c)	Implementación		Resultado		Fundamento (h)	Comentarios (i)
	SI	NO	Monto o valor (f)	Unidad (pesos/porcentaje) (g)		
	Mecanismo de Verificación (d)	Fecha estimada de cumplimiento (e)				
INDICADORES PRESUPUESTARIOS						
A. INDICADORES CUANTITATIVOS						
1 Balance Presupuestario Sostenible (j)						
a. Propuesto	Iniciativa de Ley de Ingresos y Proyecto de Presupuesto de Egresos		17,944,382.00	pesos	Art. 6 y 19 de la LDF	
b. Estimada/Aprobado	Ley de Ingresos y Presupuesto de Egresos		17,944,382.00	pesos	Art. 6 y 19 de la LDF	
c. Devengado	Cuenta Pública / Formato 4 LDF		17,944,382.00	pesos	Art. 6 y 19 de la LDF	
2 Balance Presupuestario de Recursos Disponibles Sostenible (k)						
a. Propuesto	Iniciativa de Ley de Ingresos y Proyecto de Presupuesto de Egresos		17,730,300.00	pesos	Art. 6 y 19 de la LDF	
b. Estimada/Aprobado	Ley de Ingresos y Presupuesto de Egresos		17,730,300.00	pesos	Art. 6 y 19 de la LDF	
c. Devengado	Cuenta Pública / Formato 4 LDF		17,730,300.00	pesos	Art. 6 y 19 de la LDF	
3 Financiamiento Neto dentro del Techo de Financiamiento Neto (l)						
a. Propuesto	Iniciativa de Ley de Ingresos		N.A.	pesos	Art. 6, 19 y 46 de la LDF	
b. Estimada	Ley de Ingresos			pesos	Art. 6, 19 y 46 de la LDF	
c. Devengado	Cuenta Pública / Formato 4 LDF			pesos	Art. 6, 19 y 46 de la LDF	
4 Recursos destinados a la atención de desastres naturales						
a. Asignación al fideicomiso para desastres naturales (m)						
a.1 Aprobado	Reporte Trim. Formato 6 a)		N.A.	pesos	Art. 9 de la LDF	
a.2 Pagado	Cuenta Pública / Formato 6 a)			pesos	Art. 9 de la LDF	
b. Aportación promedio realizada por la Entidad Federativa durante los 5 ejercicios previos, para infraestructura dañada por desastres naturales (n)	Autorizaciones de recursos aprobados por el FONDEN			pesos	Art. 9 de la LDF	
c. Saldo del fideicomiso para desastres naturales (o)	Cuenta Pública / Auxiliar de Cuentas			pesos	Art. 9 de la LDF	
d. Costo promedio de los últimos 5 ejercicios de la reconstrucción de infraestructura dañada por desastres naturales (p)	Autorizaciones de recursos aprobados por el FONDEN			pesos	Art. 9 de la LDF	

5 Techo para servicios personales (q)						
a. Asignación en el Presupuesto de Egresos	Reporte Trim. Formato 6 d)		10,081,094.00	pesos	Art. 10 y 21 de la LDF	
b. Devengado	Reporte Trim. Formato 6 d)		9,697,739.00	pesos	Art. 13 fracs. V y 21 de la LDF	
6 Provisiones de gasto para compromisos de pago derivados de APPs (r)						
a. Asignación en el Presupuesto de Egresos	Presupuesto de Egresos		N.A.	pesos	Art. 11 y 21 de la LDF	
7 Techo de ADEFAS para el ejercicio fiscal (s)						
a. Propuesto	Proyecto de Presupuesto de Egresos		N.A.	pesos	Art. 12 y 20 de la LDF	
b. Aprobado	Reporte Trim. Formato 6 a)			pesos	Art. 12 y 20 de la LDF	
c. Devengado	Cuenta Pública / Formato 6 a)			pesos	Art. 12 y 20 de la LDF	

B. INDICADORES CUALITATIVOS						
1 Iniciativa de Ley de Ingresos y Proyecto de Presupuesto de Egresos						
a. Objetivos anuales, estrategias y metas para el ejercicio fiscal (t)	Iniciativa de Ley de Ingresos y Proyecto de Presupuesto de Egresos				Art. 5 y 18 de la LDF	
b. Proyecciones de ejercicios posteriores (u)	Iniciativa de Ley de Ingresos y Proyecto de Presupuesto de Egresos / Formatos 7 a) y b)				Art. 5 y 18 de la LDF	
c. Descripción de riesgos relevantes y propuestas de acción para enfrentarlos (v)	Iniciativa de Ley de Ingresos y Proyecto de Presupuesto de Egresos				Art. 5 y 18 de la LDF	
d. Resultados de ejercicios fiscales anteriores y el ejercicio fiscal en cuestión (w)	Iniciativa de Ley de Ingresos y Proyecto de Presupuesto de Egresos / Formatos 7 c) y d)				Art. 5 y 18 de la LDF	
e. Estudio actuarial de las pensiones de sus trabajadores (x)	Proyecto de Presupuesto de Egresos / Formato 8				Art. 5 y 18 de la LDF	
2 Balance Presupuestario de Recursos Disponibles, en caso de ser negativo						
a. Razones excepcionales que justifican el Balance Presupuestario de Recursos Disponibles negativo (y)	Iniciativa de Ley de Ingresos o Proyecto de Presupuesto de Egresos				Art. 6 y 19 de la LDF	
b. Fuente de recursos para cubrir el Balance Presupuestario de Recursos Disponibles negativo (z)	Iniciativa de Ley de Ingresos o Proyecto de Presupuesto de Egresos				Art. 6 y 19 de la LDF	
c. Número de ejercicios fiscales y acciones necesarias para cubrir el Balance Presupuestario de Recursos Disponibles negativo (aa)	Iniciativa de Ley de Ingresos o Proyecto de Presupuesto de Egresos				Art. 6 y 19 de la LDF	
d. Informes Trimestrales sobre el avance de las acciones para recuperar el Balance Presupuestario de Recursos Disponibles (bb)	Reporte Trim. y Cuenta Pública				Art. 6 y 19 de la LDF	

3 Personal						
a. Remuneraciones de los servidores públicos (cc)	Proyecto de Presupuesto				Art. 10 y 21 de la LDF	
b. Provisiones salariales y económicas para cubrir incrementos salariales, creación de plazas y otros (dd)	Proyecto de Presupuesto				Art. 10 y 21 de la LDF	

INDICADORES DEL EJERCICIO PRESUPUESTARIO						
A. INDICADORES CUANTITATIVOS						
1 Ingresos Excedentes derivados de Ingresos de Libre Disposición						
a. Monto de Ingresos Excedentes derivados de ILD (oe)	Cuenta Pública / Formato 5		N.A.	pesos	Art. 14 y 21 de la LDF	
b. Monto de Ingresos Excedentes derivados de ILD destinados al fin del A.14, fracción I de la LDF (of)	Cuenta Pública			pesos	Art. 14 y 21 de la LDF	
c. Monto de Ingresos Excedentes derivados de ILD destinados al fin del A.14, fracción II, a) de la LDF (og)	Cuenta Pública			pesos	Art. 14 y 21 de la LDF	
d. Monto de Ingresos Excedentes derivados de ILD destinados al fin del A.14, fracción II, b) de la LDF (oh)	Cuenta Pública			pesos	Art. 14 y 21 de la LDF	
e. Monto de Ingresos Excedentes derivados de ILD destinados al fin del artículo noveno transitorio de la LDF (oi)				pesos	Art. Noveno Transitorio de la LDF	
f. Monto de Ingresos Excedentes derivados de ILD destinados al fin señalado por el Artículo 14, párrafo segundo y en el artículo 21 y Noveno Transitorio de la LDF (oj)				pesos	Art. 14 y 21 de la LDF	
g. Monto de Ingresos Excedentes derivados de ILD en un nivel de endeudamiento sostenible de acuerdo al Sistema de Alertas hasta por el 5% de los recursos para cubrir el Gasto				pesos	Art. 14 y 21 de la LDF	

SECRETARÍA EJECUTIVA DEL SISTEMA ESTATAL ANTICORRUPCIÓN DE AGUASCALIENTES (a)
Guía de Cumplimiento de la Ley de Disciplina Financiera de las Entidades Federativas y Municipios
 Del 1 de enero al 31 de diciembre de 2023 (b)

Indicadores de Observancia (c)	Implementación		Resultado		Fundamento (h)	Comentarios (i)
	SI	NO	Monto o valor (f)	Unidad (pesos/porcentaje) (g)		
	Mecanismo de Verificación (d)	Fecha estimada de cumplimiento (e)				
INDICADORES PRESUPUESTARIOS						
B. INDICADORES CUALITATIVOS						
1	Análisis Costo-Beneficio para programas o proyectos de inversión mayores a 10 millones de UDIS (j)	Página de internet de la Secretaría de Finanzas o Tesorería Municipal				Art. 13 frac. III y 21 de la LDF
2	Análisis de conveniencia y análisis de transferencia de riesgos de los proyectos APPs (k)	Página de internet de la Secretaría de Finanzas o Tesorería Municipal				Art. 13 frac. III y 21 de la LDF
3	Identificación de población objetivo, destino y temporalidad de subsidios (l)	Página de internet de la Secretaría de Finanzas o Tesorería Municipal				Art. 13 frac. VII y 21 de la LDF
INDICADORES DE DEUDA PÚBLICA						
A. INDICADORES CUANTITATIVOS						
1	Obligaciones a Corto Plazo					
	a. Límite de Obligaciones a Corto Plazo (mn)			N.A.	pesos	Art. 30 frac. I de la LDF
	b. Obligaciones a Corto Plazo (nn)				pesos	Art. 30 frac. I de la LDF

