


UNIVERSIDAD TECNOLÓGICA METROPOLITANA DE
AGUASCALIENTES

Contable

CUENTA PÚBLICA 2023




Cuenta Pública 2023
UNIVERSIDAD TECNOLÓGICA METROPOLITANA DE AGUASCALIENTES
Estado de Actividades
Del 1 de Enero al 31 de Diciembre de 2023
(Cifras en Pesos)

Concepto	2023	2022
INGRESOS Y OTROS BENEFICIOS		
Ingresos de Gestión	6,948,966	6,609,785
Impuestos	0	0
Cuotas y Aportaciones de Seguridad Social	0	0
Contribuciones de Mejoras	0	0
Derechos	0	0
Productos	0	0
Aprovechamientos	341	1,313
Ingresos por Venta de Bienes y Prestación de Servicios	0	0
	6,948,625	6,608,471
Participaciones, Aportaciones, Convenios, Incentivos Derivados de la Colaboración Fiscal, Fondos Distintos de Aportaciones, Transferencias, Asignaciones, Subsidios y Subvenciones, y Pensiones y Jubilaciones	31,373,982	17,949,490
Participaciones, Aportaciones, Convenios, Incentivos Derivados de la Colaboración Fiscal y Fondos Distintos de Aportaciones	0	0
Transferencias, Asignaciones, Subsidios y Subvenciones, y Pensiones y Jubilaciones	31,373,982	17,949,490
Otros Ingresos y Beneficios	1,006,900	125,400
Ingresos Financieros	0	0
Incremento por Variación de Inventarios	0	0
Disminución del Exceso de Estimaciones por Pérdida o Deterioro u Obsolescencia	0	0
Disminución del Exceso de Provisiones	0	0
Otros Ingresos y Beneficios Varios	0	0
	1,006,900	125,400
Total de Ingresos y Otros Beneficios	39,329,848	24,684,675
GASTOS Y OTRAS PÉRDIDAS		
Gastos de Funcionamiento	35,536,639	24,586,160
Servicios Personales	22,704,361	16,197,525
Materiales y Suministros	2,413,387	1,690,059
Servicios Generales	10,418,891	6,698,577
Transferencias, Asignaciones, Subsidios y Otras Ayudas	3,900	0
Transferencias Internas y Asignaciones al Sector Público	0	0
Transferencias al Resto del Sector Público	0	0
Subsidios y Subvenciones	0	0
Ayudas Sociales	0	0
Pensiones y Jubilaciones	0	0
Transferencias a Fideicomisos, Mandatos y Contratos Análogos	0	0
Transferencias a la Seguridad Social	0	0
Donativos	0	0
Transferencias al Exterior	3,900	0
	0	0
Participaciones y Aportaciones	0	0
Participaciones	0	0
Aportaciones	0	0
Convenios	0	0
	0	0
Intereses, Comisiones y Otros Gastos de la Deuda Pública	0	0
Intereses de la Deuda Pública	0	0
Comisiones de la Deuda Pública	0	0
Gastos de la Deuda Pública	0	0
Costo por Coberturas	0	0
Apoyos Financieros	0	0
	0	0
Otros Gastos y Pérdidas Extraordinarias	7,010,063	6,880,241
Estimaciones, Depreciaciones, Deterioros, Obsolescencia y Amortizaciones	7,008,763	6,924,159
Provisiones	0	0
Disminución de Inventarios	0	0
Otros Gastos	0	0
	1,300	-43,918
Inversión Pública	0	0
Inversión Pública no Capitalizable	0	0
	0	0
Total de Gastos y Otras Pérdidas	42,550,602	31,466,402
Resultados del Ejercicio (Ahorro/Desahorro)	-3,220,753	-6,781,727

Bajo protesta de decir verdad declaramos que los Estados Financieros y sus notas, son razonablemente correctos y son responsabilidad del emisor.

LIC. CARLOS ALBERTO COLÍN SANDOVAL
JEFE DE ADMINISTRACIÓN Y FINANZAS

LIC. FERNANDO HERRERA AVILA
RECTOR




Cuenta Pública 2023
UNIVERSIDAD TECNOLÓGICA METROPOLITANA DE AGUASCALIENTES
 Estado de Situación Financiera
 Al 31 de Diciembre de 2023
 (Cifras en Pesos)

Concepto	2023	2022	Concepto	2023	2022
ACTIVO			PASIVO		
Activo Circulante			Pasivo Circulante		
Efectivo y Equivalentes	4,608,902	1,814,938	Cuentas por Pagar a Corto Plazo	1,886,942	775,713
Derechos a Recibir Efectivo o Equivalentes	0	0	Documentos por Pagar a Corto Plazo	0	0
Derechos a Recibir Bienes o Servicios	1,455,256	0	Porción a Corto Plazo de la Deuda Pública a Largo Plazo	0	0
Inventarios	0	0	Títulos y Valores a Corto Plazo	0	0
Almacenes	0	0	Pasivos Diferidos a Corto Plazo	0	0
Estimación por Pérdida o Deterioro de Activos Circulantes	0	0	Fondos y Bienes de Terceros en Garantía y/o Administración a Corto Plazo	0	0
Otros Activos Circulantes	114,207	114,207	Provisiones a Corto Plazo	0	0
Total de Activos Circulantes	6,178,365	1,929,145	Otros Pasivos a Corto Plazo	0	0
Activo No Circulante			Total de Pasivos Circulantes	1,886,942	775,713
Inversiones Financieras a Largo Plazo	0	0	Pasivo No Circulante		
Derechos a Recibir Efectivo o Equivalentes a Largo Plazo	0	0	Cuentas por Pagar a Largo Plazo	0	0
Bienes Inmuebles, Infraestructura y Construcciones en Proceso	181,793,089	181,793,089	Documentos por Pagar a Largo Plazo	0	0
Bienes Muebles	21,368,329	20,562,635	Deuda Pública a Largo Plazo	0	0
Activos Intangibles	212,078	212,078	Pasivos Diferidos a Largo Plazo	0	0
Depreciación, Deterioro y Amortización Acumulada de Bienes	-20,969,649	-13,871,446	Fondos y Bienes de Terceros en Garantía y/o en Administración a Largo Plazo	0	0
Activos Diferidos	0	0	Provisiones a Largo Plazo	0	0
Estimación por Pérdida o Deterioro de Activos no Circulantes	0	0	Total de Pasivos No Circulantes	0	0
Otros Activos no Circulantes	0	0	Total del Pasivo	1,886,942	775,713
Total de Activos No Circulantes	182,403,846	188,696,355	HACIENDA PÚBLICA/PATRIMONIO		
Total del Activo	188,582,211	190,625,500	Hacienda Pública/Patrimonio Contribuido	64,143,748	64,143,748
			Aportaciones	34,158,782	34,158,782
			Donaciones de Capital	29,984,966	29,984,966
			Actualización de la Hacienda Pública /Patrimonio	0	0
			Hacienda Pública/Patrimonio Generado	122,551,521	125,706,040
			Resultados del Ejercicio (Ahorro/Desahorro)	-3,220,753	-6,781,727
			Resultados de Ejercicios Anteriores	130,189,025	136,970,752
			Revalúos	0	0
			Reservas	0	0
			Rectificaciones de Resultados de Ejercicios Anteriores	-4,416,762	-4,482,085
			Exceso o Insuficiencia en la Actualización de la Hacienda Pública/Patrimonio	0	0
			Resultado por Posición Monetaria	0	0
			Resultado por Tenencia de Activos no Monetarios	0	0
			Total Hacienda Pública/Patrimonio	186,695,268	189,849,788
			Total del Pasivo y Hacienda Pública /Patrimonio	188,582,211	190,625,500

Bajo protesta de decir verdad declaramos que los Estados Financieros y sus notas, son razonablemente correctos y son responsabilidad del emisor.

CAJUNO
 LIC. CARLOS ALBERTO COLÍN SANDOVAL
 JEFE DE ADMINISTRACIÓN Y FINANZAS

[Firma]
 MTRD. FERNANDO HERRERA AVILA
 RECTOR




Cuenta Pública 2023
UNIVERSIDAD TECNOLÓGICA METROPOLITANA DE AGUASCALIENTES
 Estado de Variación en la Hacienda Pública
 Del 1 de Enero al 31 de Diciembre de 2023
 (Cifras en Pesos)

Concepto	Hacienda Pública / Patrimonio Contribuido	Hacienda Pública / Patrimonio Generado de Ejercicios Anteriores	Hacienda Pública / Patrimonio Generado del Ejercicio	Exceso o Insuficiencia en la Actualización de la Hacienda Pública / Patrimonio	TOTAL
Hacienda Pública/ Patrimonio Contribuido Neto de 2022	64,143,748				64,143,748
Aportaciones	34,158,782	0	0	0	34,158,782
Donaciones de Capital	29,984,966	0	0	0	29,984,966
Actualización de la Hacienda Pública/Patrimonio	0	0	0	0	0
Hacienda Pública/Patrimonio Generado Neto de 2022		132,487,767	-5,781,727		125,706,040
Resultados del Ejercicio (Ahorro/Desahorro)	0	0	-6,781,727	0	-6,781,727
Resultados de Ejercicios Anteriores	0	136,970,752	0	0	136,970,752
Revalúos	0	0	0	0	0
Reservas	0	0	0	0	0
Rectificaciones de Resultados de Ejercicios Anteriores	0	-4,482,985	0	0	-4,482,985
Exceso o Insuficiencia en la Actualización de la Hacienda Pública/Patrimonio Neto de 2022				0	0
Resultado por Posición Monetaria	0	0	0	0	0
Resultado por Tenencia de Activos no Monetarios	0	0	0	0	0
Hacienda Pública/Patrimonio Neto Final de 2022	64,143,748	132,487,767	-6,781,727	0	189,849,788
Cambios en la Hacienda Pública/Patrimonio Contribuido Neto de 2023	0				0
Aportaciones	0	0	0	0	0
Donaciones de Capital	0	0	0	0	0
Actualización de la Hacienda Pública/Patrimonio	0	0	0	0	0
Variaciones de la Hacienda Pública/Patrimonio Generado Neto de 2023		-6,781,727	3,627,208		-3,154,519
Resultados del Ejercicio (Ahorro/Desahorro)	0	0	-3,220,753	0	-3,220,753
Resultados de Ejercicios Anteriores	0	-6,781,727	6,781,727	0	0
Revalúos	0	0	0	0	0
Reservas	0	0	0	0	0
Rectificaciones de Resultados de Ejercicios Anteriores	0	0	66,234	0	66,234
Cambios en el Exceso o Insuficiencia en la Actualización de la Hacienda Pública/Patrimonio Neto de 2023				0	0
Resultado por Posición Monetaria	0	0	0	0	0
Resultado por Tenencia de Activos no Monetarios	0	0	0	0	0
Hacienda Pública/Patrimonio Neto Final de 2023	64,143,748	125,706,040	-3,154,519	0	186,695,268

Bajo protesta de decir verdad declaramos que los Estados Financieros y sus notas, son razonablemente correctos y son responsabilidad del emisor.


 LIC. CARLOS ALBERTO COLÍN SANDOVAL
 JEFE DE ADMINISTRACIÓN Y FINANZAS


 MTR. FERNANDO HERRERA AVILA
 RECTOR




Cuenta Pública 2023
UNIVERSIDAD TECNOLÓGICA METROPOLITANA DE AGUASCALIENTES
 Estado de Cambios en la Situación Financiera
 Del 1 de Enero al 31 de Diciembre de 2023
 (Cifras en Pesos)

Concepto	Origen	Aplicación
ACTIVO		
Activo Circulante	7,098,204	5,054,914
Efectivo y Equivalentes	0	4,249,220
Derechos a Recibir Efectivo o Equivalentes	0	2,793,964
Derechos a Recibir Bienes o Servicios	0	0
Inventarios	0	1,455,256
Almacenes	0	0
Estimación por Pérdida o Deterioro de Activos Circulantes	0	0
Otros Activos Circulantes	0	0
Activo No Circulante	7,098,204	805,695
Inversiones Financieras a Largo Plazo	0	0
Derechos a Recibir Efectivo o Equivalentes a Largo Plazo	0	0
Bienes Inmuebles, Infraestructura y Construcciones en Proceso	0	0
Bienes Muebles	0	0
Activos Intangibles	0	805,695
Depreciación, Deterioro y Amortización Acumulada de Bienes	0	0
Activos Diferidos	7,098,204	0
Estimación por Pérdida o Deterioro de Activos no Circulantes	0	0
Otros Activos no Circulantes	0	0
PASIVO		
Pasivo Circulante	1,111,230	0
Cuentas por Pagar a Corto Plazo	1,111,230	0
Documentos por Pagar a Corto Plazo	1,111,230	0
Porción a Corto Plazo de la Deuda Pública a Largo Plazo	0	0
Títulos y Valores a Corto Plazo	0	0
Pasivos Diferidos a Corto Plazo	0	0
Fondos y Bienes de Terceros en Garantía y/o Administración a Corto Plazo	0	0
Provisiones a Corto Plazo	0	0
Otros Pasivos a Corto Plazo	0	0
Pasivo No Circulante	0	0
Cuentas por Pagar a Largo Plazo	0	0
Documentos por Pagar a Largo Plazo	0	0
Deuda Pública a Largo Plazo	0	0
Pasivos Diferidos a Largo Plazo	0	0
Fondos y Bienes de Terceros en Garantía y/o en Administración a Largo Plazo	0	0
Provisiones a Largo Plazo	0	0
HACIENDA PÚBLICA/PATRIMONIO	3,627,208	6,781,727
Hacienda Pública/Patrimonio Contribuido	0	0
Aportaciones	0	0
Donaciones de Capital	0	0
Actualización de la Hacienda Pública/Patrimonio	0	0
Hacienda Pública/Patrimonio Generado	3,627,208	6,781,727
Resultados del Ejercicio (Ahorro/Desahorro)	3,560,974	0
Resultados de Ejercicios Anteriores	0	6,781,727
Revalúos	0	0
Reservas	0	0
Rectificaciones de Resultados de Ejercicios Anteriores	66,234	0
Exceso o Insuficiencia en la Actualización de la Hacienda Pública/Patrimonio	0	0
Resultado por Posición Monetaria	0	0
Resultado por Tenencia de Activos no Monetarios	0	0

Bajo protesta de decir verdad declaramos que los Estados Financieros y sus notas, son razonablemente correctos y son responsabilidad del emisor.

LIC. CARLOS ALBERTO COLÍN SANDOVAL
 JEFE DE ADMINISTRACIÓN Y FINANZAS

FERNANDO HERRERA VILLA
 RECTOR




Cuenta Pública 2023
UNIVERSIDAD TECNOLÓGICA METROPOLITANA DE AGUASCALIENTES
Estado de Flujos de Efectivo
Del 1 de Enero al 31 de Diciembre de 2023
(Cifras en Pesos)

Concepto	2023	2022
Flujos de Efectivo de las Actividades de Operación		
Origen		
Impuestos	38,322,948	24,610,196
Cuotas y Aportaciones de Seguridad Social	0	0
Contribuciones de Mejoras	0	0
Derechos	0	0
Productos	0	0
Aprovechamientos	341	1,313
Ingresos por Venta de Bienes y Prestación de Servicios	0	0
Participaciones, Aportaciones, Convenios, Incentivos Derivados de la Colaboración Fiscal y	6,948,625	6,659,392
Transferencias, Asignaciones, Subsidios y Subvenciones, y Pensiones y Jubilaciones	0	0
Otros Orígenes de Operación	31,373,962	17,949,490
	0	0
Aplicación		
Servicios Personales	34,751,258	25,070,207
Materiales y Suministros	22,756,687	16,104,068
Servicios Generales	2,413,387	1,524,797
Transferencias Internas y Asignaciones al Sector Público	9,168,043	6,504,409
Transferencias al Resto del Sector Público	0	0
Subsidios y Subvenciones	0	0
Ayudas Sociales	0	0
Pensiones y Jubilaciones	0	0
Transferencias a Fideicomisos, Mandatos y Contratos Análogos	0	0
Transferencias a la Seguridad Social	0	0
Donativos	0	0
Transferencias al Exterior	3,900	0
Participaciones	0	0
Aportaciones	0	0
Convenios	0	0
Otras Aplicaciones de Operación	0	0
Flujos Netos de Efectivo por Actividades de Operación	409,240	936,933
	3,571,691	-460,011
Flujos de Efectivo de las Actividades de Inversión		
Origen		
Bienes Inmuebles, Infraestructura y Construcciones en Proceso	0	0
Bienes Muebles	0	0
Otros Orígenes de Inversión	0	0
	0	0
Aplicación		
Bienes Inmuebles, Infraestructura y Construcciones en Proceso	777,727	348,295
Bienes Muebles	0	0
Otras Aplicaciones de Inversión	777,727	136,218
	0	212,078
Flujos Netos de Efectivo por Actividades de Inversión	-777,727	-348,295
Flujos de Efectivo de las Actividades de Financiamiento		
Origen		
Endeudamiento Neto	0	0
Interno	0	0
Externo	0	0
Otros Orígenes de Financiamiento	0	0
	0	0
Aplicación		
Servicios de la Deuda	0	0
Interno	0	0
Externo	0	0
Otras Aplicaciones de Financiamiento	0	0
Flujos Netos de Efectivo por Actividades de Financiamiento	0	0
Incremento/Disminución Neta en el Efectivo y Equivalentes al Efectivo	2,793,964	-808,307
Efectivo y Equivalentes al Efectivo al Inicio del Ejercicio	1,814,938	2,623,245
Efectivo y Equivalentes al Efectivo al Final del Ejercicio	4,608,902	1,814,938

Bajo protesta de decir verdad declaramos que los Estados Financieros y sus notas, son razonablemente correctos y son responsabilidad del

LIC. CARLOS ALBERTO COLÍN SÁNCHEZ
JEFE DE ADMINISTRACIÓN Y FINANZAS

LIC. FERNANDO HERRERA
RECTOR



Cuenta Pública 2023
UNIVERSIDAD TECNOLÓGICA METROPOLITANA DE AGUASCALIENTES
Informe sobre Pasivos Contingentes
Del 1 de Enero al 31 de Diciembre de 2023
(Cifras en Pesos)


En cumplimiento a lo dispuesto en los artículos 46, Fracción I, Inciso f) y 52 de la Ley General de Contabilidad Gubernamental y de conformidad con lo establecido en el Capítulo VII, Numeral II, Inciso h) del Manual de Contabilidad Gubernamental emitido por el CONAC, el Ente Público informa lo siguiente:

Cuenta	Concepto	Importe
"En el año 2023, no se tuvieron Informes sobre Pasivos Contingentes"		
TOTAL		

Bajo protesta de decir verdad declaramos que los Estados Financieros y sus notas, son razonablemente correctos y son responsabilidad del emisor.

LIC. CARLOS ALBERTO COLÍN SANDOVAL
JEFE DE ADMINISTRACIÓN Y FINANZAS

MTR. FERNANDO HERRERA AVILA
RECTOR



CUENTA PÚBLICA 2023
UNIVERSIDAD TECNOLÓGICA METROPOLITANA DE AGUASCALIENTES
NOTAS A LOS ESTADOS FINANCIEROS
DEL 01 DE ENERO AL 31 DE DICIEMBRE DE 2023
(Cifras en Pesos)

DE LOS ESTADOS E INFORMES CONTABLES, PRESUPUESTARIOS, PROGRAMÁTICOS Y DE LOS INDICADORES
DE POSTURA FISCAL

I) NOTAS A LOS ESTADOS FINANCIEROS

Con el propósito de dar cumplimiento a los artículos 46 y 49 de la Ley General de Contabilidad Gubernamental, los entes públicos deberán acompañar notas a los estados financieros cuyos rubros así lo requieran teniendo presente los postulados de revelación suficiente e importancia relativa con la finalidad, que la información sea de mayor utilidad para los usuarios.

A continuación, se presentan los tres tipos de notas que acompañan a los estados, a saber:

- a) Notas de gestión administrativa;
- b) Notas de desglose, y
- c) Notas de memoria (cuentas de orden)

a) NOTAS DE GESTIÓN ADMINISTRATIVA

Introducción

Los Estados Financieros de los entes públicos, proveen de información financiera a los principales usuarios de la misma, al Congreso y a los ciudadanos.

El objetivo del presente documento es la revelación del contexto y de los aspectos económicos-financieros más relevantes que influyeron en las decisiones del período, y que deberán ser considerados en la laboración de los estados financieros para la mayor comprensión de los mismos y sus particularidades.

De esta manera, se informa y explica la respuesta del gobierno a las condiciones relacionadas con la información financiera de cada período de gestión; además, de exponer aquellas políticas que podrían afectar la toma de decisiones en períodos posteriores.

1. Autorización e Historia

- a) Fecha de creación del ente: 03 de septiembre del 2018
- b) Principales cambios en su estructura: Hasta el mes de septiembre 2018 no se contaba con estructura aprobada, el personal que la integra se ha sido incorporado a partir del mes de Julio 2019 y conforme a la aprobación del analítico de presupuesto con base al tabulador del Convenio Específico para la asignación de recursos financieros para la operación de las Universidades Tecnológicas del estado de Aguascalientes.

2. Panorama Económico y Financiero

La Universidad Tecnológica Metropolitana de Aguascalientes es un Organismo Público Descentralizado del Gobierno del Estado, que opera principalente con las Transferencias que recibe de los Gobierno Federal y Estatal,


3. Organización y Objeto Social


Se informará sobre:

- a) Objeto social: Organismo Público Descentralizado de la Administración Pública Estatal
- b) Principal actividad. Educación Superior de Calidad
- c) Ejercicio fiscal: 2023
- d) Régimen jurídico: Persona Moral con fines no lucrativos
- e) Consideraciones fiscales: las siguientes son las obligaciones de la Universidad:

IMPUESTO SOBRE LA RENTA •


LIC. CARLOS ALBERTO COLÍN SANDOVAL
JEFE DE ADMINISTRACIÓN Y FINANZAS


LIC. FERNANDO HERRERA ÁVILA
RECTOR



UNIVERSIDAD TECNOLÓGICA METROPOLITANA DE AGUASCALIENTES
NOTAS A LOS ESTADOS FINANCIEROS
DEL 01 DE ENERO AL 31 DE DICIEMBRE DE 2023
(Cifras en Pesos)

Persona Moral no contribuyente por la percepción de sus ingresos, de conformidad al Título III de la Ley del Impuesto Sobre la Renta.

Se retiene el impuesto sobre la renta por los conceptos de:

- Sueldos y salarios
- Asimilados a salarios
- 10% Honorarios profesionales
- 10% Arrendamiento

IMPUESTO AL VALOR AGREGADO

No contribuyente de IVA, además de no retener el impuesto de acuerdo al Artículo 3 fracción III LIVA.

- f) Estructura organizacional básica: La estructura organizacional se constituye de acuerdo al analítico de sueldos autorizados por la Dirección General de universidades Tecnológicas y Politécnicas.
- g) Fideicomisos, mandatos y análogos de los cuales es fideicomitente o fideicomisario: No aplican a la fecha.

4. Bases de Preparación de los Estados Financieros

- a) La Universidad está obligada a aplicar las disposiciones contenidas en la Ley General de Contabilidad Gubernamental (LGCG) y sus documentos, y en su caso, de manera supletoria, las Normas de Información Financiera (NIF). La LGCG contempla, como principal objetivo, establecer los criterios generales que regirán la contabilidad gubernamental y la emisión de información financiera de los entes públicos para lograr su adecuada armonización, y facilitar a los entes públicos el registro y la fiscalización de los activos, pasivos, ingresos y gastos y, en general, contribuir a medir la eficacia, economía y eficiencia del gasto e ingreso públicos
- b) La Universidad Tecnológica Metropolitana de Aguascalientes presenta los Estados Contables en moneda nacional y se han elaborado de conformidad con políticas y prácticas contables descritas en la Ley de Presupuesto, Gasto Público y Responsabilidad Hacendaria del Estado de Aguascalientes para el registro de las operaciones financieras, así como para obtener la información que se deriva de la contabilidad, tomando en cuenta las políticas contables emitidas por el Consejo Nacional de Armonización Contable (CONAC) de conformidad con la Ley General de Contabilidad Gubernamental (LGCG), y las disposiciones legales aplicables.
- c) Se continúa registrando las operaciones en base al devengo y acumulativa, en apego al Marco Conceptual, Postulados Básicos, Normas y Metodologías que establezcan los momentos contables, Clasificadores y Manuales de Contabilidad Gubernamental armonizados.
- d) Normatividad supletoria. No aplica a la fecha.
- e) La universidad ya no es un ente de nueva creación.


5. Políticas de Contabilidad Significativas


a) Actualización:

Atendiendo a la Norma Internacional de Contabilidad del Sector Público (NICS 10-Información Financiera en Economías Hiperinflacionarias), se deberá actualizar el patrimonio cuando el Índice Nacional de Precios al Consumidor acumulada durante un periodo de tres años sea igual o superior al 100%.

Sin embargo, este supuesto no se ha presentado debido a La Universidad Tecnológica Metropolitana de Aguascalientes es una una Entidad de reciente creación, el decreto fue publicado el día 3 de septiembre del 2018, por lo que no se tiene movimiento en este rubro


LIC. CARLOS ALBERTO COLLIN SANDOVAL
JEFE DE ADMINISTRACIÓN Y FINANZAS


LIC. FERNANDO HERRERA AVILA
RECTOR



UNIVERSIDAD TECNOLÓGICA METROPOLITANA DE AGUASCALIENTES
NOTAS A LOS ESTADOS FINANCIEROS
DEL 01 DE ENERO AL 31 DE DICIEMBRE DE 2023
(Cifras en Pesos)

b) Operaciones en el extranjero:

No se realizan operaciones en el extranjero, por lo que no se tiene obligaciones o derechos de esta naturaleza.

c) Inversión en acciones:

No se tienen inversión en acciones en compañías subsidiarias no consolidadas y asociadas

d) Inventarios:

No se tienen inventarios o algún bien disponible para su transformación o su consumo, por lo que no se tienen obligaciones de tener un sistema o método de valuación de inventarios y costo de lo vendido.

e) Beneficios a los empleados:

I. Las primas de antigüedad a que tienen derecho los trabajadores al terminar la relación de trabajo, se registran en gastos del año en que son pagadas.

II. El Instituto de Seguridad y Servicios Sociales para los Servidores Públicos del Estado de Aguascalientes (ISSSPEA), es el organismo público descentralizado del Gobierno del Estado de Aguascalientes, que tiene a su cargo otorgar las prestaciones de seguridad y servicios sociales conforme a la Ley de Seguridad y Servicios Sociales para los Servidores Públicos del Estado de Aguascalientes, que incluye a los servidores públicos, pensionados y a los familiares beneficiarios. La Entidad paga mensualmente a este Instituto las aportaciones retenidas a los empleados.

f) Provisiones

La Universidad actualmente no ha realizado provisiones

g) Reservas

La Universidad actualmente cuenta con un fondo de contingencia que se solicitó su aprobación a SEFI.

h) Cambios en políticas contables

No se ha tenido cambio en políticas contables.

i) Reclasificaciones

Se realizaron reclasificaciones en el capítulo 1000 de una fuente de financiamiento a otra por un monto de \$470,986.95 en honorarios asimilables a salarios.

Se realizaron reclasificaciones en el capítulo 3000 de fuente de financiamiento a otra por un monto \$1,483,240.97 en servicios generales de vigilancia y limpieza.

j) Depuración y cancelación de saldos

Se realizó una póliza al cierre del ejercicio por rectificaciones de ajustes en el ejercicio actual y depuración con póliza D00483


Se realizó una póliza al cierre del ejercicio por rectificaciones de ajustes en los ejercicios anteriores con póliza D00481


6. Posición en Moneda Extranjera y Protección por Riesgo Cambiario

Se informará sobre:

a) Activos en moneda extranjera. No aplican a la fecha


LIC. CARLOS ALBERTO COLÍN SANDOVAL
JEFE DE ADMINISTRACIÓN Y FINANZAS


MTRO. FERNANDO HERRERA ÁVILA
RECTOR



UNIVERSIDAD TECNOLÓGICA METROPOLITANA DE AGUASCALIENTES
NOTAS A LOS ESTADOS FINANCIEROS
DEL 01 DE ENERO AL 31 DE DICIEMBRE DE 2023
(Cifras en Pesos)

- b) Pasivos en moneda extranjera. No aplican a la fecha.
- c) Posición en moneda extranjera. No aplican a la fecha.
- d) Tipo de cambio. No aplican a la fecha.
- e) Equivalente en moneda nacional. No aplican a la fecha.

No se realizan operaciones en moneda extranjera, por lo que no se tiene obligaciones o derechos de esta naturaleza.

7. Reporte Analítico del Activo

- a) Vida útil, porcentajes de depreciación y amortización utilizados en los diferentes tipos de activos, o el importe de las pérdidas por deterioro reconocidas.
- b) Cambios en el porcentaje de depreciación y amortización y en el valor de los activos ocasionado por deterioro.
- c) Importe de los gastos capitalizados en el ejercicio, tanto financieros como de investigación y desarrollo.
- d) Riesgos por tipo de cambio o tipo de interés de las inversiones financieras.
- e) Valor en el ejercicio de los bienes construidos por la entidad.
- f) Otras circunstancias de carácter significativo que afecten el activo, tales como bienes en garantía, señalados en embargos, litigios, títulos de inversiones entregados en garantías, baja significativa del valor de inversiones financieras, etc.
- g) Desmantelamiento de activos, procedimientos, implicaciones, efectos contables.
- h) Administración de activos; planeación con el objetivo de que el ente los utilice de manera más efectiva

Principales variaciones en el activo, en cuadros comparativos como sigue:

- a) Inversiones en valores. No aplican a la fecha.
- b) Patrimonio de Organismos Descentralizados de Control Presupuestario Indirecto. No aplican a la fecha.
- c) Inversiones en empresas de participación mayoritaria. No aplican a la fecha.
- d) Inversiones en empresas de participación minoritaria. No aplican a la fecha.
- e) Patrimonio de Organismos Descentralizados de Control Presupuestario Directo, según corresponda. No aplican a la fecha.

8. Fideicomisos, Mandatos y Análogos

- a) Por ramo administrativo que los reporta. No aplica para el presente período.
- b) Enlistar los de mayor monto de disponibilidad, relacionando aquéllos que conforman el 80% de las disponibilidades. No aplica para el presente período.


9. Reporte de la Recaudación

a) Recaudación del ingreso:

- Transferencias Estatales: \$19,357,511.22 (diez y nueve millones trescientos cincuenta y siete mil quinientos once pesos 22/100 M.N.)


LIC. CARLOS ALBERTO COLÍN SANDOVAL
JEFE DE ADMINISTRACIÓN Y FINANZAS


MTRD. FERNANDO HERRERA ÁVILA
RECTOR



UNIVERSIDAD TECNOLÓGICA METROPOLITANA DE AGUASCALIENTES
NOTAS A LOS ESTADOS FINANCIEROS
DEL 01 DE ENERO AL 31 DE DICIEMBRE DE 2023
(Cifras en Pesos)

- Transferencias Federales \$12,016,471.13 (doce millones diez y seis mil cuatrocientos setenta y un pesos 13/100 M.N.)
- Ingresos Propios: \$7,955,866.1 (siete millones novecientos cincuenta y cinco mil ochocientos sesenta y seis pesos 10/100 M.N.)

b) Proyección de la recaudación e ingresos en el mediano plazo.

La Universidad tenía un a proyección de \$6,760,000.00 de ingresos propios y recaudo en el ejercicio \$6,948,625.38 más otros ingresos por \$1,006,900.00

10. Información sobre la Deuda y el Reporte Analítico de la Deuda

a) Utilizar al menos los siguientes indicadores: deuda respecto al PIB y deuda respecto a la recaudación tomando, como mínimo, un período igual o menor a 5 años. La Universidad Tecnológica Metropolitana de Aguascalientes no está autorizada para contratar Deuda Pública.

b) Información de manera agrupada por tipo de valor gubernamental o instrumento financiero en la que se consideren intereses, comisiones, tasa, perfil de vencimiento y otros gastos de la deuda. La Universidad Tecnológica Metropolitana de Aguascalientes no está autorizada para contratar Deuda Pública.

11. Calificaciones otorgadas

No aplica para la Universidad.

12. Proceso de Mejora

a) La Universidad se encuentra en proceso de establecer y reforzar sus principales políticas de control interno

b) La Universidad tiene como medida de desempeño financiero en sus cinco proyectos los cuales cumplen con el alcance del 100% de sus metas:


PROGRAMA Y/O PROYECTO	META	% DE CUMPLIMIENTO
GESTIÓN ADMINISTRATIVA	Cumplir y administrar los recursos en los gastos básicos y extraordinarios de acuerdo a lo planeado en base al convenio asignado	100%
PROGRAMA DE CALIDAD Y MEJORA CALIDAD	Actualizarnos y certificarnos en las Normas ISO	100%
PROCESO DE ENSEÑANZA APRENDIZAJE DE CALIDAD	Acreditación de nuevos Programas Educativos	100%
VINCULACIÓN ACADÉMICA NACIONAL E INTERNACIONAL	Aumento de matrículas	100%
DIFUSIÓN Y POSICIONAMIENTO INSTITUCIONAL	Reconocimiento Estatal	100%
TOTAL		100%

13. Información por Segmentos

La Universidad Tecnológica Metropolitana de Aguascalientes no considera necesario revelar la información financiera segmentada.

LIC. CARLOS ALBERTO COLÍN SANDOVAL
JEFE DE ADMINISTRACIÓN Y FINANZAS

MTRO. FERNANDO HERRERA ÁVILA
RECTOR



UNIVERSIDAD TECNOLÓGICA METROPOLITANA DE AGUASCALIENTES
NOTAS A LOS ESTADOS FINANCIEROS
DEL 01 DE ENERO AL 31 DE DICIEMBRE DE 2023
(Cifras en Pesos)

14. Eventos Posteriores al Cierre

La Universidad realiza sus registros contables con base acumulativa, apegándose al marco conceptual y los postulados básicos de la Ley General de Contabilidad Gubernamental, donde señala la obligación de emitir información contable, presupuestaria y programática sobre la base técnica prevista en los documentos técnico-contables mencionado en dicho acuerdo.

15. Partes Relacionadas

No existen partes relacionadas con la Universidad Metropolitana de Aguascalientes que influyen en toma de decisiones operativas y financieras.

16. Responsabilidad Sobre la Presentación Razonable de la Información Contable

"Bajo protesta de decir verdad declaramos que los Estados Financieros y sus notas, son razonablemente correctos y son responsabilidad del emisor"

b) NOTAS DE DESGLOSE

I) NOTAS AL ESTADO DE ACTIVIDADES

Ingresos y Otros Beneficios

1. Representa el monto de los ingresos devengados:

Ingresos por venta de Bienes y Servicios (Colegiaturas, Inscripciones Libros)	\$ 6,948,966.10
Transferencias, Asignaciones, Subsidios y Subvenciones, y Pensiones y Jubilaciones	\$ 31,373,982.35

El ingreso acumulado por intereses ganados (financieros) en cuentas bancarias, se tuvieron al mes de diciembre 2023

\$340.72

Gastos y Otras Pérdidas:

1. Los gastos de Funcionamiento por la cantidad de \$35,536,638.64 que representan el 100% del total de los gastos.


II) NOTAS AL ESTADO DE SITUACIÓN FINANCIERA


Activo

Efectivo y Equivalentes

Este rubro se integra por los montos de efectivo en caja y equivalentes de efectivo, representados principalmente por inversiones e instrumentos de renta fija a corto plazo, se registran al costo, en el momento de la inversión, así como los rendimientos generados.


LIC. CARLOS ALBERTO COLÍN SANDOVAL
JEFE DE ADMINISTRACIÓN Y FINANZAS


MTRO. FERNANDO HERRERA ÁVILA
RECTOR



UNIVERSIDAD TECNOLÓGICA METROPOLITANA DE AGUASCALIENTES
NOTAS A LOS ESTADOS FINANCIEROS
DEL 01 DE ENERO AL 31 DE DICIEMBRE DE 2023
(Cifras en Pesos)

1. El efectivo proviene de Transferencias, Asignaciones, Subsidios y Otras Ayudas del Gobierno del Estado de Aguascalientes y de recursos propios, principalmente de la recuperación de las Cuotas de Colegiaturas e Inscripciones.

CUENTA	IMPORTE (miles de pesos)
Efectivo en Caja	0
Fondo Revolvente	0
Efectivo en Bancos –Tesorería	4,608,902.15
Inversiones temporales (hasta 3 meses)	0
Total de Efectivo y Equivalentes	4,608,902.15

Derechos a recibir Efectivo y Equivalentes y Bienes o Servicios a Recibir

2. Al cierre del mes de diciembre no se tienen efectivos a recibir por fondo revolvente, ni deudores diversos y gastos a comprobar.
3. Al cierre del mes de diciembre no se tienen derechos a recibir efectivo y equivalentes, y bienes o servicios a recibir con vencimiento en días a 90, 180, menor o igual a 365.

Bienes Disponibles para su Transformación o Consumo (inventarios)

4. Este rubro no se muestra dentro de los estados financieros, derivado a que la Universidad, no maneja algún bien disponible para su transformación o su consumo.

Almacenes

5. Este rubro no se muestra dentro de los estados financieros, derivado a que la Universidad, no cuenta con Almacén.

Inversiones Financieras

6. La Universidad Tecnológica Metropolitana de Aguascalientes no presenta Inversiones Financieras al 31 de diciembre 2023 por fideicomisos.
7. La Universidad Tecnológica Metropolitana de Aguascalientes no presenta Inversiones Financieras al 31 de diciembre 2023 por lo que no informa los saldos de las participaciones y aportaciones de capital.

Bienes Muebles, Inmuebles e Intangibles


En este rubro la Universidad realizó inversiones a diciembre por un valor de \$188,582,210.69

8. Bienes Muebles e Inmuebles

CUENTA	IMPORTE (miles de pesos)
Terrenos	42,322,178.00
Edificios No Habitacionales	114,429,615.36


LIC. CARLOS ALBERTO COLÍN SANDOVAL
JEFE DE ADMINISTRACIÓN Y FINANZAS


MTRO. FERNANDO HERRERA AVILA
RECTOR



UNIVERSIDAD TECNOLÓGICA METROPOLITANA DE AGUASCALIENTES
NOTAS A LOS ESTADOS FINANCIEROS
DEL 01 DE ENERO AL 31 DE DICIEMBRE DE 2023
(Cifras en Pesos)

Infraestructura	25,041,295.28
Mobiliario y Equipo de administración	21,368,329.18
Mobilirio y equipo educacional y recreativo	3,121,579.59
Equipo instrumental médico y de laboratorio	4,530,772.80
Vehículo y equipo de transporte	5,822,570.08
Maquinaria, Otros Equipos y Herramientas	161,320.78
Total Activos	203,161,417.82

9. Activos Intangibles y diferidos

CUENTA	IMPORTE (miles de pesos)
Licencias	212,077.56
Total Activos	212,077.56

Estimaciones y Deterioros

10. La depreciación de los activos se registra anualmente, por lo que el saldo \$20,969,649.42 presentado corresponde al registro acumulado al mes de diciembre 2023.

Otros Activos Circulante y No Circulante

11. En 2019 se registro de depósito en garantía para Contrato de energía con la CFE para conexión de luz en las nuevas instalaciones ubicadas en Av. Gerónimo de la Cueva S/N en Villas del Rio de el cual fue por un monto de \$114,206.82

Pasivo

Cuentas y Documentos por pagar

1.


CUENTA	IMPORTE (miles de pesos)
Servicios Personales	37,184.75
Retenciones y Contribuciones Que Pagar	623,653.00
Proveedores	1,226,104.64
Total Pasivos	1,886,942.39

Fondos y Bienes de Terceros en Garantía y/o Administración

2. La Universidad Tecnológica Metropolitana de Aguascalientes no presenta recursos localizados en Fondos de Bienes de Terceros en Administración y/o Garantía a corto y largo plazo.

LIC. CARLOS ALBERTO COLÍN SANDOVAL
JEFE DE ADMINISTRACIÓN Y FINANZAS

MTRO. FERNANDO HERRERA AÑALA
RECTOR



UNIVERSIDAD TECNOLÓGICA METROPOLITANA DE AGUASCALIENTES
NOTAS A LOS ESTADOS FINANCIEROS
DEL 01 DE ENERO AL 31 DE DICIEMBRE DE 2023
(Cifras en Pesos)

Pasivos Diferidos

3. La Universidad Tecnológica Metropolitana de Aguascalientes no presenta los pasivos diferidos y otros, así como las características significativas que impacten financieramente.

Provisiones

4. La Universidad Tecnológica Metropolitana de Aguascalientes no presenta provisiones, así como las características significativas que impacten financieramente.

Otros Pasivos

5. La Universidad Tecnológica Metropolitana de Aguascalientes no presenta otros pasivos, así como las características significativas que impacten financieramente.

III) NOTAS AL ESTADO DE VARIACIÓN EN LA HACIENDA PÚBLICA

1. Dentro del Estado de Variación en la Hacienda Pública, se muestran las modificaciones que ha sufrido el Patrimonio o la Hacienda Pública,
2. Dentro del Estado de Variación en la Hacienda Pública, muestran que representa el importe de los bienes y derechos que son propiedad del ente público, en el presente ejercicio está compuesto por el resultado de ejercicio.


IV) NOTAS AL ESTADO DE FLUJOS DE EFECTIVO

1. El análisis de los saldos inicial y final que figuran en la última parte del Estado de Flujo de Efectivo en la cuenta de efectivo y equivalentes es como sigue:

Efectivo y Equivalentes		
Concepto	2023	2022
Efectivo en Bancos –Tesorería	6,948,625.38	6,609,784.66
Efectivo en Bancos- Dependencias	0	0
Inversiones temporales (hasta 3 meses)	0	0
Fondos con afectación específica	0	0
Depósitos de fondos de terceros y otros	0	0
Total	6,948,625.38	6,609,784.66


LIC. CARLOS ALBERTO COLÍN SANDOVAL
JEFE DE ADMINISTRACIÓN Y FINANZAS


MTRO. FERNANDO HERRERA ÁVILA
RECTOR



UNIVERSIDAD TECNOLÓGICA METROPOLITANA DE AGUASCALIENTES
NOTAS A LOS ESTADOS FINANCIEROS
DEL 01 DE ENERO AL 31 DE DICIEMBRE DE 2023
(Cifras en Pesos)

2. Adquisiciones de las Actividades de Inversión efectivamente


Adquisiciones de Actividades de Inversión efectivamente pagadas		
Concepto	2023	2022
Bienes Inmuebles, Infraestructura y Construcciones en Proceso	0	0
Terrenos	0	0
viviendas	0	0
Edificios no Habitacionales	0	0
Infraestructura	0	0
Construcciones en Proceso en Bienes de Dominio Público	0	0
Construcciones en Proceso en Bienes Propios	0	0
Otros Bienes Inmuebles	0	0
Bienes Muebles	777,727	348,295
Mobiliario y Equipo de Administración	10,403	125,063
Mobiliario y Equipo Educativo y Recreativo	120,060	
Equipo e Instrumental Médico y de Laboratorio		
Vehículos y Equipo de Transporte	647,264	
Equipo de Defensa y Seguridad		
Maquinaria, Otros Equipos y Herramientas		11,155
Colecciones, Obras de Arte y Objetos Valiosos		
Activos Biológicos		
Otras Inversiones		212,078
Total	777,727	136,218

3. Conciliación de los Flujos de Efectivo Netos de las Actividades de Operación y los saldos de Resultados del Ejercicio (Ahorro/Desahorro)

CONCILIACION DE FLUJOS DE EFECTIVO NETOS		
Concepto	2023	2022
Resultados del Ejercicio Ahorro/Desahorro	-3,220,753	6,781,727
Movimientos de partidas (o rubros) que no afectan al efectivo	0	0
Depreciación	7,008,763	6,924,159
Amortización	0	0
Incrementos en las provisiones	0	0
Incremento en inversiones producido por revaluación	0	0
Ganancia/pérdida en venta de bienes muebles, inmuebles e intangibles	0	0
Incremento en cuentas por cobrar	0	0
Flujos de Efectivo Netos de las Actividades de Operación	3,571,691	-460,011


LIC. CARLOS ALBERTO COLÍN SANDOVAL
JEFE DE ADMINISTRACIÓN Y FINANZAS


MTRO. FERNANDO HERRERA AVILA
RECTOR




UNIVERSIDAD TECNOLÓGICA METROPOLITANA DE AGUASCALIENTES
NOTAS A LOS ESTADOS FINANCIEROS
DEL 01 DE ENERO AL 31 DE DICIEMBRE DE 2023
(Cifras en Pesos)


V) CONCILIACIÓN ENTRE LOS INGRESOS PRESUPUESTARIOS Y CONTABLES, ASÍ COMO ENTRE LOS EGRESOS PRESUPUESTARIOS Y LOS GASTOS CONTABLES

Conciliación entre los Ingresos Presupuestarios y Contables	
1. Total de Ingresos Presupuestarios	38,322,948
2. Más Ingresos Contables No Presupuestarios	1,006,900
2.1 Ingresos Financieros	0
2.2 Incremento por Variación de Inventarios	0
2.3 Disminución del Exceso de Estimaciones por Pérdida o Deterioro u Obsolescencia	0
2.4 Disminución del Exceso de Provisiones	0
2.5 Otros Ingresos y Beneficios Varios	1,006,900
2.6 Otros Ingresos Contables No Presupuestarios	0
3. Menos Ingresos Presupuestarios No Contables	0
3.1 Aprovechamientos Patrimoniales	0
3.2 Ingresos Derivados de Financiamientos	0
3.3 Otros Ingresos Presupuestarios No Contables	0
4. Total de Ingresos Contables	39,329,848

Conciliación entre los Egresos Presupuestarios y los Gastos Contables	
1. Total de Egresos Presupuestarios	36,437,215
2. Menos Egresos Presupuestarios No Contables	805,695
2.1 Materias Primas y Materiales de Producción y Comercialización	0
2.2 Materiales y Suministros	0
2.3 Mobiliario y Equipo de Administración	38,371
2.4 Mobiliario y Equipo Educacional y Recreativo	120,060
2.5 Equipo e Instrumental Médico y de Laboratorio	0
2.6 Vehículos y Equipo de Transporte	647,264
2.7 Equipo de Defensa y Seguridad	0
2.8 Maquinaria, Otros Equipos y Herramientas	0
2.9 Activos Biológicos	0


LIC. CARLOS ALBERTO COLÍN SANDOVAL
JEFE DE ADMINISTRACIÓN Y FINANZAS


MTR. FERNANDO HERRERA ÁVILA
RECTOR



UNIVERSIDAD TECNOLÓGICA METROPOLITANA DE AGUASCALIENTES
NOTAS A LOS ESTADOS FINANCIEROS
DEL 01 DE ENERO AL 31 DE DICIEMBRE DE 2023
(Cifras en Pesos)


2.10 Bienes Inmuebles	0
2.11 Activos Intangibles	0
2.12 Obra Pública en Bienes de Dominio Público	0
2.13 Obra Pública en Bienes Propios	0
2.14 Acciones y Participaciones de Capital	0
2.15 Compra de Títulos y Valores	0
2.16 Concesión de Préstamos	0
2.17 Inversiones en Fideicomisos, Mandatos y Otros Análogos	0
2.18 Provisiones para Contingencias y Otras Erogaciones Especiales	0
2.19 Amortización de la Deuda Pública	0
2.20 Adeudos de Ejercicios Fiscales Anteriores (ADEFAS)	0
2.21 Otros Egresos Presupuestales No Contables	0
3. Más Gastos Contables No Presupuestarios	7,010,063
3.1 Estimaciones, Depreciaciones, Deterioros, Obsolescencia y Amortizaciones	7,008,763
3.2 Provisiones	0
3.3 Disminución de Inventarios	0
3.4 Aumento por Insuficiencia de Estimaciones por Pérdida o Deterioro u Obsolescencia	0
3.5 Aumento por Insuficiencia de Provisiones	0
3.6 Otros Gastos	1,300
3.7 Otros Gastos Contables No Presupuestales	0
4. Total de Gasto Contable	42,641,583


c) NOTAS DE MEMORIA (CUENTAS DE ORDEN)

Cuentas de Orden Contables

CONCEPTO	2023
Valores	0
Emisión de Obligaciones	0
Avales y Garantías	0
Juicios	0


LIC. CARLOS ALBERTO COLÍN SANDOVAL
JEFE DE ADMINISTRACIÓN Y FINANZAS


MTR. FERNANDO HERRERA AVILA
RECTOR



UNIVERSIDAD TECNOLÓGICA METROPOLITANA DE AGUASCALIENTES
NOTAS A LOS ESTADOS FINANCIEROS
DEL 01 DE ENERO AL 31 DE DICIEMBRE DE 2023
(Cifras en Pesos)

Bienes bajo contrato en concesión	0
Contrato de concesión por Bienes	0

Se informará al menos lo siguiente:

1. Los valores en custodia de instrumentos prestados a formadores de mercado e instrumentos de crédito recibidos en garantía de los formadores de mercado u otros. No aplica a la fecha.
2. Por tipo de emisión de instrumento: monto, tasa y vencimiento. No aplica a la fecha.
3. Los contratos firmados de construcciones por tipo de contrato. Las cuentas de orden contables señaladas, se indican de manera enunciativa, por lo tanto, deberán informar sobre las cuentas de orden contable que utilice el ente público y que presenten saldos al período que se reporta. No aplica a la fecha.

Cuentas de Orden Presupuestario

Cuentas de ingresos

Cuentas de Orden Presupuestarias de Ingresos	
Concepto	2023
Ley de Ingresos Estimada	24,172,777
Ley de Ingresos por Ejecutar	0
Modificaciones a la Ley de Ingresos Estimada	38,322,948
Ley de Ingresos Devengada	38,322,948
Ley de Ingresos Recaudada	38,322,948


Cuentas de egresos

Cuentas de Orden Presupuestarias de Egresos	
Concepto	2023
Presupuesto de Egresos Aprobado	24,172,777
Presupuesto de Egresos por Ejercer	1,317,471
Modificaciones al Presupuesto de Egresos Aprobado	39,437,480
Presupuesto de Egresos Comprometido	39,437,215
Presupuesto de Egresos Devengado	36,437,215
Presupuesto de Egresos Ejercido	35,119,744
Presupuesto de Egresos Pagado	35,119,744

"Bajo protesta de decir verdad declaramos que los Estados Financieros y sus notas, son razonablemente correctos y son responsabilidad del emisor"

LIC. CARLOS ALBERTO COLÍN SANDOVAL
JEFE DE ADMINISTRACIÓN Y FINANZAS

LIC. FERNANDO HERRERA ÁVILA
RECTOR




Cuenta Pública 2023
UNIVERSIDAD TECNOLÓGICA METROPOLITANA DE AGUASCALIENTES
 Estado Analítico del Activo
 Del 1 de Enero al 31 de Diciembre de 2023
 (Cifras en Pesos)

Concepto	Saldo Inicial	Cargos del Periodo	Abonos del Periodo	Saldo Final	Variación del Periodo
ACTIVO	190,625,500	104,649,204	106,692,494	188,582,211	-2,043,289
Activo Circulante	1,929,145	103,843,510	99,594,290	6,178,365	4,249,220
Efectivo y Equivalentes	1,814,938	62,995,202	60,201,238	4,608,902	2,793,964
Derechos a Recibir Efectivo o Equivalentes	0	39,393,052	39,393,052	0	0
Derechos a Recibir Bienes o Servicios	0	1,455,256	0	1,455,256	1,455,256
Inventarios	0	0	0	0	0
Almacenes	0	0	0	0	0
Estimación por Pérdida o Deterioro de Activos Circulantes	0	0	0	0	0
Otros Activos Circulantes	114,207	0	0	114,207	0
Activo No Circulante	188,696,355	805,695	7,098,204	182,403,846	-6,292,509
Inversiones Financieras a Largo Plazo	0	0	0	0	0
Derechos a Recibir Efectivo o Equivalentes a Largo Plazo	0	0	0	0	0
Bienes Inmuebles, Infraestructura y Construcciones en Proceso	181,793,089	0	0	181,793,089	0
Bienes Muebles	20,562,635	805,695	0	21,368,329	805,695
Activos Intangibles	212,078	0	0	212,078	0
Depreciación, Deterioro y Amortización Acumulada de Bienes	-13,871,446	0	7,098,204	-20,969,649	-7,098,204
Activos Diferidos	0	0	0	0	0
Estimación por Pérdida o Deterioro de Activos no Circulantes	0	0	0	0	0
Otros Activos no Circulantes	0	0	0	0	0

Bajo protesta de decir verdad declaramos que los Estados Financieros y sus notas, son razonablemente correctos y son responsabilidad del emisor.

LIC. CARLOS ALBERTO COLÍN SANDOVAL
 JEFE DE ADMINISTRACIÓN Y FINANZAS

MTR. FERNANDO HERRERA MILA
 RECTOR





Cuenta Pública 2023
UNIVERSIDAD TECNOLÓGICA METROPOLITANA DE AGUASCALIENTES
 Estado Analítico de la Deuda y Otros Pasivos
 Del 1 de Enero al 31 de Diciembre de 2023
 (Cifras en Pesos)

Denominación de las Deudas	Moneda de Contratación	Institución o País Acreedor	Saldo inicial del Periodo	Saldo Final del Periodo
DEUDA PÚBLICA				
Corto Plazo				
Deuda Interna				
Instituciones de Crédito	Peso	México	0	0
Títulos y Valores	Peso	México	0	0
Arrendamientos Financieros	Peso	México	0	0
Deuda Externa				
Organismos Financieros Internacionales	Peso	México	0	0
Deuda Bilateral	Peso	México	0	0
Títulos y Valores	Peso	México	0	0
Arrendamientos Financieros	Peso	México	0	0
Subtotal de Deuda Pública a Corto Plazo			0	0
Largo Plazo				
Deuda Interna				
Instituciones de Crédito	Peso	México	0	0
Títulos y Valores	Peso	México	0	0
Arrendamientos Financieros	Peso	México	0	0
Deuda Externa				
Organismos Financieros Internacionales	Peso	México	0	0
Deuda Bilateral	Peso	México	0	0
Títulos y Valores	Peso	México	0	0
Arrendamientos Financieros	Peso	México	0	0
Subtotal de Deuda Pública a Largo Plazo			0	0
Total de Otros Pasivos	Peso	México	775,713	1,886,942
Total de Deuda Pública y Otros Pasivos			775,713	1,886,942

Bajo protesta de decir verdad declaramos que los Estados Financieros y sus notas, son razonablemente correctos y son responsabilidad del emisor.


 LIC. CARLOS ALBERTO COLÍN SANDOVAL
 JEFE DE ADMINISTRACIÓN Y FINANZAS



 MTR. FERNANDO HERRERA AVILA
 RECTOR



UNIVERSIDAD TECNOLÓGICA METROPOLITANA DE
AGUASCALIENTES

Presupuestaria

CUENTA PÚBLICA 2023




Cuenta Pública 2023
UNIVERSIDAD TECNOLÓGICA METROPOLITANA DE AGUASCALIENTES
Estado Analítico de Ingresos
Del 1 de Enero al 31 de Diciembre de 2023

Rubro de Ingresos	Ingreso					Diferencia (6= 5 - 1)
	Estimado	Ampliaciones y Reducciones	Modificado	Devengado	Recaudado	
	(1)	(2)	(3= 1 + 2)	(4)	(5)	
Impuestos	0	0	0	0	0	0
Cuotas y Aportaciones de Seguridad Social	0	0	0	0	0	0
Contribuciones de Mejoras	0	0	0	0	0	0
Derechos	0	0	0	0	0	0
Productos	0	341	341	341	341	341
Aprovechamientos	0	0	0	0	0	0
Ingresos por Venta de Bienes, Prestación de Servicios y Otros Ingresos	6,760,000	188,625	6,948,625	6,948,625	6,948,625	188,625
Participaciones, Aportaciones, Convenios, Incentivos Derivados de la Colaboración Fiscal y Fondos Distintos de Aportaciones	0	0	0	0	0	0
Transferencias, Asignaciones, Subsidios y Subvenciones, y Pensiones y Jubilaciones	17,412,777	13,961,205	31,373,982	31,373,982	31,373,982	13,961,205
Ingresos Derivados de Financiamientos	0	0	0	0	0	0
Total	24,172,777	14,150,171	38,322,948	38,322,948	38,322,948	
				Ingresos excedentes		14,150,171

Estado Analítico de Ingresos Por Fuente de Financiamiento	Ingreso					Diferencia (6= 5 - 1)
	Estimado	Ampliaciones y Reducciones	Modificado	Devengado	Recaudado	
	(1)	(2)	(3= 1 + 2)	(4)	(5)	
Ingresos del Poder Ejecutivo Federal o Estatal y de los Municipios	0	0	0	0	0	0
Impuestos	0	0	0	0	0	0
Cuotas y Aportaciones de Seguridad Social	0	0	0	0	0	0
Contribuciones de Mejoras	0	0	0	0	0	0
Derechos	0	0	0	0	0	0
Productos	0	0	0	0	0	0
Aprovechamientos	0	0	0	0	0	0
Participaciones, Aportaciones, Convenios, Incentivos Derivados de la Colaboración Fiscal y Fondos Distintos de Aportaciones	0	0	0	0	0	0
Transferencias, Asignaciones, Subsidios y Subvenciones, y Pensiones y Jubilaciones	0	0	0	0	0	0
Ingresos de los Entes Públicos de los Poderes Legislativo y Judicial, de los Órganos Autónomos y del Sector Paraestatal o Paramunicipal, así como de las Empresas Productivas del Estado	24,172,777	14,150,171	38,322,948	38,322,948	38,322,948	14,150,171
Cuotas y Aportaciones de Seguridad Social	0	0	0	0	0	0
Productos	0	341	341	341	341	341
Ingresos por Venta de Bienes, Prestación de Servicios y Otros Ingresos	6,760,000	188,625	6,948,625	6,948,625	6,948,625	188,625
Transferencias, Asignaciones, Subsidios y Subvenciones, y Pensiones y Jubilaciones	17,412,777	13,961,205	31,373,982	31,373,982	31,373,982	13,961,205
Ingresos derivados de financiamiento	0	0	0	0	0	0
Ingresos Derivados de Financiamientos	0	0	0	0	0	0
Total	24,172,777	14,150,171	38,322,948	38,322,948	38,322,948	
				Ingresos excedentes		14,150,171


CAU S.
 LIC. CARLOS ALBERTO COLÍN SANDOVAL
 JEFE DE ADMINISTRACIÓN Y FINANZAS

[Firma]
 LIC. FERNANDO HERRERA AVILA
 RECTOR




Cuenta Pública 2023
UNIVERSIDAD TECNOLÓGICA METROPOLITANA DE AGUASCALIENTES
 Estado Analítico del Ejercicio del Presupuesto de Egresos
 Clasificación Administrativa
 Del 1 de Enero al 31 de Diciembre de 2023

Concepto	Egresos					Subejercicio
	Aprobado	Ampliaciones/ (Reducciones)	Modificado	Devengado	Pagado	
	1	2	3 = (1 + 2)	4	5	
Sin Ramo/Dependencia	24,172,777	15,264,703	39,437,480	36,437,215	35,119,744	3,000,266
Rectoría	278,600	670,787	949,287	949,287	949,287	0
Dirección Académica	996,000	509,858	1,505,858	1,505,858	1,505,858	0
Planeación	516,000	-469,020	46,980	46,980	46,980	0
Administración y Finanzas	21,748,677	14,137,163	35,885,840	32,885,574	31,568,104	3,000,266
Vinculación	633,600	415,916	1,049,516	1,049,516	1,049,516	0
Total del Gasto	24,172,777	15,264,703	39,437,480	36,437,215	35,119,744	3,000,266


 LIC. CARLOS ALBERTO COLÍN SANDOVAL
 JEFE DE ADMINISTRACIÓN Y FINANZAS


 MRO. FERNANDO HERRERA AVILA
 RECTOR




Cuenta Pública 2023
UNIVERSIDAD TECNOLÓGICA METROPOLITANA DE AGUASCALIENTES
Estado Analítico del Ejercicio del Presupuesto de Egresos
Clasificación Económica (por Tipo de Gasto)
Del 1 de Enero al 31 de Diciembre de 2023

Concepto	Egresos					Subejercicio 6 = (3 - 4)
	Aprobado	Ampliaciones/ (Reducciones)	Modificado	Devengado	Pagado	
	1	2	3 = (1 + 2)	4	5	
Gasto Corriente	24,172,777	11,459,009	35,631,786	35,631,520	34,342,018	266
Gasto de Capital	0	3,805,695	3,805,695	805,695	777,727	3,000,000
Amortización de la Deuda y Disminución de Pasivos	0	0	0	0	0	0
Pensiones y Jubilaciones	0	0	0	0	0	0
Participaciones	0	0	0	0	0	0
Total del Gasto	24,172,777	15,264,703	39,437,480	36,437,215	35,119,744	3,000,266

LIC. CARLOS ALBERTO COLÍN SANDÓVAL
JEFE DE ADMINISTRACIÓN Y FINANZAS

MTR. FERNANDO HERRERA AVILA
RECTOR




Cuenta Pública 2023
UNIVERSIDAD TECNOLÓGICA METROPOLITANA DE AGUASCALIENTES
Estado Analítico del Ejercicio del Presupuesto de Egresos
Clasificación por Objeto del Gasto (Capítulo y Concepto)
Del 1 de Enero al 31 de Diciembre de 2023

Concepto	Egresos					Subejercicio 6 = (1 - 4)
	Aprobado 1	Ampliaciones/ (Reducciones) 2	Modificado 3 = (1 + 2)	Devengado 4	Pagado 5	
Servicios Personales	16,303,681	6,490,191	22,793,872	22,793,872	22,756,687	0
Remuneraciones al Personal de Carácter Permanente	7,201,800	-1,476,548	5,727,252	5,727,252	5,727,252	0
Remuneraciones al Personal de Carácter Transitorio	5,544,781	7,459,668	13,004,449	13,004,449	13,004,449	0
Remuneraciones Adicionales y Especiales	2,289,100	-239,530	2,049,570	2,049,570	2,049,570	0
Seguridad Social	1,268,000	266,625	1,534,625	1,534,625	1,487,440	0
Otras Prestaciones Sociales y Económicas	0	477,976	477,976	477,976	477,976	0
Previsiones	0	0	0	0	0	0
Pago de Estímulos a Servidores Públicos	0	0	0	0	0	0
Materiales y Suministros	1,141,000	1,272,653	2,413,653	2,413,387	2,413,387	266
Materiales de Administración, Emisión de Documentos y Artículos Oficiales	320,400	400,076	720,476	720,476	720,476	0
Alimentos y Utensilios	221,100	172,608	393,708	393,708	393,708	0
Materias Primas y Materiales de Producción y Comercialización	11,000	-9,125	1,875	1,875	1,875	0
Materiales y Artículos de Construcción y de Reparación	37,500	673,721	611,221	611,221	611,221	0
Productos Químicos, Farmacéuticos y de Laboratorio	145,000	-125,888	19,114	19,114	19,114	0
Combustibles, Lubricantes y Aditivos	300,000	89,225	389,225	389,225	389,225	0
Vestuario, Blancos, Prendas de Protección y Artículos Deportivos	106,000	67,032	173,032	173,032	173,032	0
Materiales y Suministros Para Seguridad	0	0	0	0	0	0
Herramientas, Refacciones y Accesorios Menores	0	105,001	105,001	104,735	104,735	266
Servicios Generales	6,728,096	3,692,265	10,420,361	10,420,361	9,168,043	0
Servicios Básicos	306,000	289,489	595,489	595,489	595,489	0
Servicios de Arrendamiento	654,400	401,668	1,056,068	1,056,068	1,056,068	0
Servicios Profesionales, Científicos, Técnicos y Otros Servicios	2,764,548	-449,047	2,315,501	2,315,501	2,315,501	0
Servicios Financieros, Bancarios y Comerciales	140,000	172,307	312,307	312,307	312,307	0
Servicios de Instalación, Reparación, Mantenimiento y Conservación	1,938,548	1,629,219	3,567,767	3,567,767	2,369,631	0
Servicios de Comunicación Social y Publicidad	287,600	249,914	537,514	537,514	537,514	0
Servicios de Traslado y Viáticos	156,000	825,423	981,423	981,423	981,423	0
Servicios Oficiales	244,000	446,140	690,140	690,140	690,140	0
Otros Servicios Generales	237,000	127,152	364,152	364,152	309,971	0
Transferencias, Asignaciones, Subsidios y Otras Ayudas	0	3,900	3,900	3,900	3,900	0
Transferencias Internas y Asignaciones al Sector Público	0	0	0	0	0	0
Transferencias al Resto del Sector Público	0	0	0	0	0	0
Subsidios y Subvenciones	0	0	0	0	0	0
Ayudas Sociales	0	0	0	0	0	0
Pensiones y Jubilaciones	0	0	0	0	0	0
Transferencias a Fideicomisos, Mandatos y Otros Análogos	0	0	0	0	0	0
Transferencias a la Seguridad Social	0	0	0	0	0	0
Donativos	0	3,900	3,900	3,900	3,900	0
Transferencias al Exterior	0	0	0	0	0	0
Bienes Muebles, Inmuebles e Intangibles	0	805,695	805,695	805,695	777,727	0
Mobiliario y Equipo de Administración	0	38,371	38,371	38,371	10,403	0
Mobiliario y Equipo Educativo y Recreativo	0	120,060	120,060	120,060	120,060	0
Equipo e Instrumental Médico y de Laboratorio	0	0	0	0	0	0
Vehículos y Equipo de Transporte	0	647,264	647,264	647,264	647,264	0
Equipo de Defensa y Seguridad	0	0	0	0	0	0
Maquinaria, Otros Equipos y Herramientas	0	0	0	0	0	0
Activos Biológicos	0	0	0	0	0	0
Bienes Inmuebles	0	0	0	0	0	0
Activos Intangibles	0	0	0	0	0	0
Inversión Pública	0	3,000,000	3,000,000	0	0	3,000,000
Obra Pública en Bienes de Dominio Público	0	0	0	0	0	0
Obra Pública en Bienes Propios	0	3,000,000	3,000,000	0	0	3,000,000
Proyectos Productivos y Acciones de Fomento	0	0	0	0	0	0
Inversiones Financieras y Otras Provisiones	0	0	0	0	0	0
Inversiones Para el Fomento de Actividades Productivas	0	0	0	0	0	0
Acciones y Participaciones de Capital	0	0	0	0	0	0
Compra de Títulos y Valores	0	0	0	0	0	0
Concesión de Préstamos	0	0	0	0	0	0
Inversiones en Fideicomisos, Mandatos y Otros Análogos	0	0	0	0	0	0
Otras Inversiones Financieras	0	0	0	0	0	0
Provisiones para Contingencias y Otras Erogaciones Especiales	0	0	0	0	0	0
Participaciones y Aportaciones	0	0	0	0	0	0
Participaciones	0	0	0	0	0	0
Aportaciones	0	0	0	0	0	0
Convenios	0	0	0	0	0	0
Deuda Pública	0	0	0	0	0	0
Amortización de la Deuda Pública	0	0	0	0	0	0
Intereses de la Deuda Pública	0	0	0	0	0	0
Comisiones de la Deuda Pública	0	0	0	0	0	0
Gastos de la Deuda Pública	0	0	0	0	0	0
Costo por Coberturas	0	0	0	0	0	0
Apoyos Financieros	0	0	0	0	0	0
Adeudos de Ejercicios Fiscales Anteriores (Adefas)	0	0	0	0	0	0
Total del Gasto	24,172,777	15,264,703	39,437,480	36,437,215	35,119,744	3,000,266

LIC. CARLOS ALBERTO COLÍN SANDOVAL
 JEFE DE ADMINISTRACIÓN Y FINANZAS

LIC. FERNANDO HERNÁNDEZ PEÑA
 RECTOR




Cuenta Pública 2023
UNIVERSIDAD TECNOLÓGICA METROPOLITANA DE AGUASCALIENTES
Estado Analítico del Ejercicio del Presupuesto de Egresos
Clasificación Funcional (Finalidad y Función)
Del 1 de Enero al 31 de Diciembre de 2023

Concepto	Egresos					Subejercicio 6 = (3 - 4)
	Aprobado	Ampliaciones (Reducciones)	Modificado	Devengado	Pagado	
	1	2	3 = (1 + 2)	4	5	
Gobierno	0	0	0	0	0	0
Legislación	0	0	0	0	0	0
Justicia	0	0	0	0	0	0
Coordinación de la Política de Gobierno	0	0	0	0	0	0
Relaciones Exteriores	0	0	0	0	0	0
Asuntos Financieros y Hacendarios	0	0	0	0	0	0
Seguridad Nacional	0	0	0	0	0	0
Asuntos de Orden Público y de Seguridad Interior	0	0	0	0	0	0
Otros Servicios Generales	0	0	0	0	0	0
Desarrollo Social	24,172,777	15,264,703	39,437,480	36,437,215	35,119,744	3,000,266
Protección Ambiental	0	0	0	0	0	0
Vivienda y Servicios a la Comunidad	0	0	0	0	0	0
Salud	0	0	0	0	0	0
Recreación, Cultura y Otras Manifestaciones Sociales	0	0	0	0	0	0
Educación	24,172,777	15,264,703	39,437,480	36,437,215	35,119,744	3,000,266
Protección Social	0	0	0	0	0	0
Otros Asuntos Sociales	0	0	0	0	0	0
Desarrollo Económico	0	0	0	0	0	0
Asuntos Económicos, Comerciales y Laborales en General	0	0	0	0	0	0
Agropecuaria, Silvicultura, Pesca y Caza	0	0	0	0	0	0
Combustibles y Energía	0	0	0	0	0	0
Minería, Manufacturas y Construcción	0	0	0	0	0	0
Transporte	0	0	0	0	0	0
Comunicaciones	0	0	0	0	0	0
Turismo	0	0	0	0	0	0
Ciencia, Tecnología e Innovación	0	0	0	0	0	0
Otras Industrias y Otros Asuntos Económicos	0	0	0	0	0	0
Otras no Clasificadas en Funciones Anteriores	0	0	0	0	0	0
Transacciones de la Deuda Pública / Costo Financiero de la Deuda	0	0	0	0	0	0
Transferencias, Participaciones y Aportaciones entre Diferentes Niveles y Ordenes de Gobierno	0	0	0	0	0	0
Saneamiento del Sistema Financiero	0	0	0	0	0	0
Adeudos de Ejercicios Fiscales Anteriores	0	0	0	0	0	0
Total del Gasto	24,172,777	15,264,703	39,437,480	36,437,215	35,119,744	3,000,266

LIC. CARLOS ALBERTO COLÍN SANDOVAL
 JEFE DE ADMINISTRACIÓN Y FINANZAS

MTR. FERNANDO HERRERA JMLA
 RECTOR




Cuenta Pública 2023
UNIVERSIDAD TECNOLÓGICA METROPOLITANA DE AGUASCALIENTES
Endeudamiento Neto
Del 1 de Enero al 31 de Diciembre de 2023

Identificación de Crédito o Instrumento	Contratación / Colocación	Amortización	Endeudamiento Neto
	A	B	C = A - B
Créditos Bancarios			
			0
			0
			0
			0
			0
			0
			0
			0
Total Créditos Bancarios	0	0	0
Otros Instrumentos de Deuda			
			0
			0
			0
			0
			0
			0
			0
			0
			0
Total Otros Instrumentos de Deuda	0	0	0
TOTAL	0	0	0

"En el año 2023, no se tuvo Endeudamiento Neto"

LIC. CARLOS ALBERTO COLÍN SANDOVAL
JEFE DE ADMINISTRACIÓN Y FINANZAS

MTRO. FERNANDO HERRERA ÁVILA
RECTOR




Cuenta Pública 2023
UNIVERSIDAD TECNOLÓGICA METROPOLITANA DE AGUASCALIENTES
Intereses de la Deuda
Del 1 de Enero al 31 de Diciembre de 2023

Identificación de Crédito o Instrumento	Devengado	Pagado
Créditos Bancarios		
Total de intereses de Créditos Bancarios	0	0
Otros Instrumentos de Deuda		
Total de intereses de Otros Instrumentos de Deuda	0	0
TOTAL	0	0

"En el año 2023, no se tuvo Intereses de la Deuda"

LIC. CARLOS ALBERTO COLÍN SANDOVAL
JEFE DE ADMINISTRACIÓN Y FINANZAS

MTRO. BERNARDO HERRERA ÁVILA
RECTOR




Cuenta Pública 2023
UNIVERSIDAD TECNOLÓGICA METROPOLITANA DE AGUASCALIENTES
Indicadores de Postura Fiscal
Del 1 de Enero al 31 de Diciembre de 2023
(Cifras en pesos)


Concepto	Estimado/Aprobado	Devengado	Recaudado/Pagado
I. Ingresos Presupuestarios	24,172,777	38,322,948	38,322,948
1. Ingresos del Gobierno de la Entidad Federativa	0	0	0
2. Ingresos del Sector Paraestatal	24,172,777	38,322,948	38,322,948
II. Egresos Presupuestarios	24,172,777	36,437,215	35,119,744
3. Egresos del Gobierno de la Entidad Federativa	0	0	0
4. Egresos del Sector Paraestatal	24,172,777	36,437,215	35,119,744
III. Balance Presupuestario (Superávit o Déficit) (III = I - II)	0	1,885,734	3,203,204

Concepto	Estimado/Aprobado	Devengado	Recaudado/Pagado
III. Balance presupuestario (Superávit o Déficit)	0	1,885,734	3,203,204
IV. Intereses, Comisiones y Gastos de la Deuda	0	0	0
V. Balance Primario (Superávit o Déficit) (V= III + IV)	0	1,885,734	3,203,204

Concepto	Estimado/Aprobado	Devengado	Recaudado/Pagado
A. Financiamiento	0	0	0
B. Amortización de la deuda	0	0	0
C. Financiamiento Neto	0	0	0


LIC. CARLOS ALBERTO COLÍN SANDOVAL
JEFE DE ADMINISTRACIÓN Y FINANZAS


LIC. FERNANDO HERRERA VILLA
RECTOR



Cuenta Pública 2023
UNIVERSIDAD TECNOLÓGICA METROPOLITANA DE AGUASCALIENTES
Flujo de Fondos
Del 1 de Enero al 31 de Diciembre de 2023
(Cifras en Pesos)


Concepto	Estimado / Aprobado	Devengado	Recaudado / Pagado
Rubros de Ingresos			
Impuestos	24,172,777	38,322,948	38,322,948
Cuotas y Aportaciones de Seguridad Social	0	0	0
Contribuciones de Mejoras	0	0	0
Derechos	0	0	0
Productos	0	0	0
Aprovechamientos	0	341	341
Ingresos por Venta de Bienes, Prestación de Servicios y Otros Ingresos	6,760,000	6,948,625	6,948,625
Participaciones, Aportaciones, Convenios, Incentivos Derivados de la Colaboración Fiscal y Fondos Distintos de Aportaciones	0	0	0
Transferencias, Asignaciones, Subsidios y Subvenciones, y Pensiones y Jubilaciones	17,412,777	31,373,982	31,373,982
Ingresos Derivados de Financiamientos	0	0	0
Capítulos de Gasto			
Servicios Personales	24,172,777	36,437,215	35,119,744
Materiales y Suministros	16,303,681	22,793,872	22,756,687
Servicios Generales	1,141,000	2,413,387	2,413,387
Transferencias, Asignaciones, Subsidios y Otras Ayudas	6728096	10,420,361	9,168,043
Bienes Muebles, Inmuebles e Intangibles	0	3,900	3,900
Inversión Pública	0	805,695	777,727
Inversiones Financieras y Otras Provisiones	0	0	0
Participaciones y Aportaciones	0	0	0
Deuda Pública	0	0	0
Total de las operaciones	0	1,885,734	3,203,204

Carlos

LIC. CARLOS ALBERTO COLIN SANDOVAL
 JEFE DE ADMINISTRACIÓN Y FINANZAS

Fernando


MTR. FERNANDO HERRERA VILA
 RECTOR



UNIVERSIDAD TECNOLÓGICA METROPOLITANA DE
AGUASCALIENTES

Programática

CUENTA PÚBLICA 2023




Cuenta Pública 2023
UNIVERSIDAD TECNOLÓGICA METROPOLITANA DE AGUASCALIENTES
Gasto por Categoría Programática
Del 1 de Enero al 31 de Diciembre de 2023

Concepto	Egresos					Subejercicio
	Aprobado	Ampliaciones/ (Reducciones)	Modificado	Devengado	Pagado	
	1	2	3 = (1+2)	4	5	
Programas	24,172,777	15,264,703	39,437,480	36,437,215	35,119,744	3,000,266
Subsidios: Sector Social y Privado o Entidades Federativas y Municipios	0	0	0	0	0	0
Sujetos a Reglas de Operación	0	0	0	0	0	0
Otros Subsidios	0	0	0	0	0	0
Desempeño de las Funciones	24,172,777	15,264,703	39,437,480	36,437,215	35,119,744	3,000,266
Prestación de Servicios Públicos	24,172,777	15,264,703	39,437,480	36,437,215	35,119,744	3,000,266
Provisión de Bienes Públicos	0	0	0	0	0	0
Planeación, seguimiento y evaluación de políticas públicas	0	0	0	0	0	0
Promoción y fomento	0	0	0	0	0	0
Regulación y supervisión	0	0	0	0	0	0
Funciones de las Fuerzas Armadas (Únicamente Gobierno Federal)	0	0	0	0	0	0
Específicos	0	0	0	0	0	0
Proyectos de Inversión	0	0	0	0	0	0
Administrativos y de Apoyo	0	0	0	0	0	0
Apoyo al proceso presupuestario y para mejorar la eficiencia institucional	0	0	0	0	0	0
Apoyo a la función pública y al mejoramiento de la gestión	0	0	0	0	0	0
Operaciones ajenas	0	0	0	0	0	0
Compromisos	0	0	0	0	0	0
Obligaciones de cumplimiento de resolución jurisdiccional	0	0	0	0	0	0
Desastres Naturales	0	0	0	0	0	0
Obligaciones	0	0	0	0	0	0
Pensiones y jubilaciones	0	0	0	0	0	0
Aportaciones a la seguridad social	0	0	0	0	0	0
Aportaciones a fondos de estabilización	0	0	0	0	0	0
Aportaciones a fondos de inversión y reestructura de pensiones	0	0	0	0	0	0
Programas de Gasto Federalizado (Gobierno Federal)	0	0	0	0	0	0
Gasto Federalizado	0	0	0	0	0	0
Participaciones a entidades federativas y municipios	0	0	0	0	0	0
Costo financiero, deuda o apoyos a deudores y ahorradores de la banca	0	0	0	0	0	0
Adeudos de ejercicios fiscales anteriores	0	0	0	0	0	0
Total del Gasto	24,172,777	15,264,703	39,437,480	36,437,215	35,119,744	3,000,266

LIC. CARLOS ALBERTO COLÍN SANDOVAL
 JEFE DE ADMINISTRACIÓN Y FINANZAS

LIC. FERNANDO HERRERA ÁVILA
 RECTOR



Cuenta Pública 2023
UNIVERSIDAD TECNOLÓGICA METROPOLITANA DE AGUASCALIENTES
Egresos por Programa y Proyectos de Inversión
Del 1 de Enero al 31 de Diciembre de 2023


"En el año 2023 no se tuvieron Egresos por Programa y Proyectos de Inversión"

caudo:

LIC. CARLOS ALBERTO COLÍN SANDOVAL
JEFE DE ADMINISTRACIÓN Y FINANZAS

[Handwritten Signature]

DR. FERNANDO HERRERA ÁVILA
RECTOR




CUENTA PÚBLICA 2023
PODER EJECUTIVO DEL ESTADO DE AGUASCALIENTES
UNIVERSIDAD TECNOLÓGICA METROPOLITANA DE AGUASCALIENTES
EGRESOS POR PROGRAMAS Y PROYECTOS
DEL 1 DE ENERO AL 31 DE DICIEMBRE DE 2023
(Cifras en Pesos)

PROGRAMA Y/O PROYECTO	PRESUPUESTO PROGRAMADO	DEVENGADO	% DE CUMPLIMIENTO
GESTIÓN ADMINISTRATIVA	949,286.50	949,286.50	100%
PROGRAMA DE CALIDAD Y MEJORA CALIDAD	1,505,858.24	1,505,858.24	100%
PROCESO DE ENSEÑANZA APRENDIZAJE DE CALIDAD	46,980.00	46,980.00	100%
VINCULACIÓN ACADÉMICA NACIONAL E INTERNACIONAL	32,885,574.38	32,885,574.38	100%
DIFUSIÓN Y POSICIONAMIENTO INSTITUCIONAL	1,049,515.80	1,049,515.80	100%
TOTAL	36,437,214.92	36,437,214.92	500%

LIC. CARLOS ALBERTO COLÍN SANDOVAL
JEFE DE ADMINISTRACIÓN Y FINANZAS

LIC. FERNANDO HERRERA AVILA
SECTOR



Cuenta Pública 2023
UNIVERSIDAD TECNOLÓGICA METROPOLITANA DE AGUASCALIENTES
INDICADORES DE RESULTADOS
Del 1 de enero al 31 de diciembre de 2023
(Cifras en pesos)

[Handwritten signature]



**Primer Reporte Trimestral de avance de objetivos y metas
de los Programas Presupuestarios 2023 de acuerdo al**

(Anexo 13)

Porcentaje de Avance de Indicador de las Actividades									
Indicador del Nivel Actividades	Descripción	Tipo de Indicador	Dimensión a Medir	Unidad de Medida	Valor de la Meta	Avance de la Meta			
						Programado	Realizado	%de Avance Realizado vs	
								Período	Annual

Diversificación de oferta de servicios	1.-Actualización de catálogo de servicios profesionales	Absoluto	a. Eficacia	Catálogo de perfiles	1.00	1.00	1.00	20.00	100.00
--	---	----------	-------------	----------------------	------	------	-------------	-------	--------

Observaciones:

Porcentaje de servicios contratados por distintos sectores	2.-Servicios profesionales y tecnológicos ofertados en los diferentes sectores	Relativo	a. Eficacia	Servicio	15.00	15.00	2.00	5.33	13.33
--	--	----------	-------------	----------	-------	-------	-------------	------	-------

Observaciones:

Porcentaje de satisfacción por la contratación de servicios de UT Metropolitana	3.-Satisfacción de los clientes por los servicios profesionales	Relativo	a. Eficacia	Encuesta realizada	8.00	8.00	0.00	0.00	0.00
---	---	----------	-------------	--------------------	------	------	-------------	------	------

Observaciones:



**Primer Reporte Trimestral de avance de objetivos y metas
de los Programas Presupuestarios 2023 de acuerdo al**

(Anexo 13)

Porcentaje de Avance Indicador Nivel Componente 60.00%							
Indicador	Descripción		Método de Cálculo	Frecuencia	Dimensión	Descripción Dimensión	
4.- Porcentaje de Oferta Académica	Diversificar la oferta académica a nivel TSU e Ingeniería con programas educativos pertinentes		(Número de programas autorizados/número de programas sometidos a autorización)*100	Anual	c. Calidad	Miden los atributos, las capacidades o las características que tienen o deben tener los bienes y servicios que se producen.	
Línea Base			Meta			Medio de Verificación	Sentido
Valor	Año	Período	Valor	Año	Período		
100% 8 programas educativos	2021	31 de Diciembre 2021	100% 10 programas educativos	2022	31 de Diciembre 2022	Registros de vinculación, Dirección Académica, POA	Ascendente
Cobertura	Tipo de Indicador	Tipo Valor Meta	Resumen Narrativo			Supuestos	
Regional	Estratégico	Absoluto	Apertura de nuevos programas educativos pertinentes			Adaptación a cualquier cambio de normatividad Interna, Federal y/o Estatal	

U



**Primer Reporte Trimestral de avance de objetivos y metas
de los Programas Presupuestarios 2023 de acuerdo al**

(Anexo 13)

Porcentaje de Avance de Indicador de las Actividades									
Indicador del Nivel Actividades	Descripción	Tipo de Indicador	Dimensión a Medir	Unidad de Medida	Valor de la Meta	Avance de la Meta			
						Programado	Realizado	%de Avance Realizado vs	
								Período	Anual

Porcentaje de oferta educativa actualizada	1.-Elaboración de Análisis Situacional del Trabajo	Absoluto	a. Eficacia	Sesiones	4.00	4.00	0.00	0.00	0.00
--	--	----------	-------------	----------	------	------	-------------	------	------

Observaciones:

Porcentaje de programas con estudio de factibilidad	2.-Elaboración de Estudios de Factibilidad	Relativo	a. Eficacia	Sesiones	1.00	1.00	1.00	40.00	100.00
---	--	----------	-------------	----------	------	------	-------------	-------	--------

Observaciones:

Porcentaje académica oferta académica	3.-Oferta académica pertinente	Absoluto	a. Eficacia	Programa Educativo	8.00	8.00	8.00	20.00	100.00
---------------------------------------	--------------------------------	----------	-------------	--------------------	------	------	-------------	-------	--------

Observaciones:

C

d



**Primer Reporte Trimestral de avance de objetivos y metas
de los Programas Presupuestarios 2023 de acuerdo al**

(Anexo 13)

Porcentaje de Avance Indicador Nivel Componente 25.33%

Indicador	Descripción	Método de Cálculo	Frecuencia	Dimensión	Descripción Dimensión
3.- Porcentaje de servicios ofertados a través del Centro de Desarrollo Profesional	Ofertar servicios tecnológicos y profesionales a los diferentes sectores para la generación de ingresos propios	(Número de servicios ofertados/número de servicios programados)*100	Cuatrimestral	a. Eficacia	Miden el grado del cumplimiento del objetivo establecido

Línea Base			Meta			Medio de Verificación	Sentido
Valor	Año	Período	Valor	Año	Período		
100% 4 servicios	2021	31 de Diciembre 2021	100% 15 servicios	2022	31 de Diciembre 2022	Registros del área de Vinculación, Jurídico y Administración	Ascendente

Cobertura	Tipo de Indicador	Tipo Valor Meta	Resumen Narrativo	Supuestos
Regional	Gestión	Absoluto	Servicios profesionales y tecnológicos ofertados en los diferentes sectores	Adaptación a cualquier cambio de normatividad Interna, Federal y/o Estatal



**Primer Reporte Trimestral de avance de objetivos y metas
de los Programas Presupuestarios 2023 de acuerdo al**

(Anexo 13)

Porcentaje de Avance de Indicador de las Actividades									
Indicador del Nivel Actividades	Descripción	Tipo de Indicador	Dimensión a Medir	Unidad de Medida	Valor de la Meta	Avance de la Meta			
						Programado	Realizado	%de Avance Realizado vs	
								Periodo	Anual

Porcentaje de colocación de estudiantes en estadias	1.-Alumnos colocados en estadia en distintos sectores	Absoluto	a. Eficacia	Acceso	150.00	150.00	0.00	0.00	0.00
---	---	----------	-------------	--------	--------	--------	-------------	------	------

Observaciones:

Porcentaje de satisfacción empresarial	2.-Satisfacción del empleador por el servicio de proyectos de estadias	Absoluto	a. Eficacia	Acceso	1.00	1.00	0.00	0.00	0.00
--	--	----------	-------------	--------	------	------	-------------	------	------

Observaciones:

Porcentaje de satisfacción de estudiantes en la industria	3.-Satisfacción de las y los estudiantes en estadias	Absoluto	a. Eficacia	Acceso	1.00	1.00	0.00	0.00	0.00
---	--	----------	-------------	--------	------	------	-------------	------	------

Observaciones:

u

d



**Primer Reporte Trimestral de avance de objetivos y metas
de los Programas Presupuestarios 2023 de acuerdo al**

(Anexo 13)

Línea Base			Meta			Medio de Verificación	Sentido
Valor	Año	Período	Valor	Año	Período		
90% 68 estudiantes	2021	31 de Diciembre 2021	90% 150	2022	31 de Diciembre 2022	Registros del área de Vinculación	Ascendente

Cobertura	Tipo de Indicador	Tipo Valor Meta	Resumen Narrativo	Supuestos
Regional	Gestión	Relativo	Alumnos que realizan su estadías en los diferentes sectores para concluir su formación académica.	Adaptación a cualquier cambio de normatividad Interna, Federal y/o Estatal

✓

[Handwritten signature]



**Primer Reporte Trimestral de avance de objetivos y metas
de los Programas Presupuestarios 2023 de acuerdo al**

(Anexo 13)

Porcentaje de Avance de Indicador de las Actividades									
Indicador del Nivel Actividades	Descripción	Tipo de Indicador	Dimensión a Medir	Unidad de Medida	Valor de la Meta	Avance de la Meta			
						Programado	Realizado	%de Avance Realizado vs	
								Período	Anual

Porcentaje de instituciones potenciales para colaboraciones	1. - Selección de Instituciones	Absoluto	a. Eficacia	Acceso	30.00	30.00	5.00	6.67	16.67
---	---------------------------------	----------	-------------	--------	-------	-------	------	------	-------

Observaciones:

Porcentaje de convenios firmados	2. - Convenios de colaboración firmados	Absoluto	a. Eficacia	Acceso	30.00	30.00	5.00	6.67	16.67
----------------------------------	---	----------	-------------	--------	-------	-------	------	------	-------

Observaciones:

Porcentaje de Avance Indicador Nivel Componente 0.00%

Indicador	Descripción	Método de Cálculo	Frecuencia	Dimensión	Descripción Dimensión
2.- Porcentaje de alumnos colocados en estadía en los diferentes sectores	Alumnos en el último cuatrimestre que realizan su estadía en los diferentes sectores y en su área de especialidad	(Número de alumnos en estadía / Número de alumnos en séptimo cuatrimestre)*100	Cuatrimestral	a. Eficacia	Miden el grado del cumplimiento del objetivo establecido

U

(Handwritten signature)



**Primer Reporte Trimestral de avance de objetivos y metas
de los Programas Presupuestarios 2023 de acuerdo al**

(Anexo 13)

Cobertura	Tipo de Indicador	Tipo Valor Meta	Resumen Narrativo	Supuestos
Regional	Estratégico	Absoluto	Total de convenios nacionales e internacionales con los diferentes sectores	Adaptación a cualquier cambio de normatividad interna, Federal y/o Estatal

✓

d



**Primer Reporte Trimestral de avance de objetivos y metas
de los Programas Presupuestarios 2023 de acuerdo al**

(Anexo 13)

Indicador Nivel Fin

Indicador	Descripción		Método de Cálculo	Sentido	Unidad de Medida
Porcentaje de IES vinculadas con sectores productivos.	Son Instituciones de Enseñanza Superior del Estado que son vinculadas con el sector productivo con el fin favorecer la movilidad social de los egresados.		(Número de IES vinculadas con sectores productivos / Número total de IES en el Estado)*100	Ascendente	Porcentaje
Tipo Valor Meta	Frecuencia	Medio de Verificación	Resumen Narrativo	Dimensión	Descripción Dimensión
Relativo	Anual	Estadística 911, MECASUT.	Alianzas y convenios con los diferentes sectores	a. Eficacia	Miden el grado del cumplimiento del objetivo establecido

Porcentaje de Avance Indicador Nivel Propósito 25.50%

Indicador	Descripción		Método de Cálculo	Sentido	Unidad de Medida
Número de instituciones vinculadas, convenios firmados, alumnos y docentes colocados en programas de Vinculación	Relación institucional con los distintos sectores para la inserción de alumnos a la actividad empresarial y favorecer su economía familiar y la actividad económica del Estado.		(Número de empresas Vinculadas / Número de empresas potenciales)* 100	Ascendente	Convenios
Tipo Valor Meta	Frecuencia	Medio de Verificación	Resumen Narrativo	Dimensión	Descripción Dimensión
Absoluto	Anual	Estadística 911, MECASUT.	Fortalecer alianzas con los diferentes sectores	a. Eficacia	Miden el grado del cumplimiento del objetivo establecido

Porcentaje de Avance Indicador Nivel Componente 16.67%

Indicador	Descripción		Método de Cálculo	Frecuencia	Dimensión	Descripción Dimensión	
1.- Porcentaje de convenios firmados con los diferentes sectores	Formalizar las relaciones con los sectores industrial, académico y social a través de convenios firmados		(Número de convenios firmados/ Número de convenios programados para firma)*100	Cuatrimstral	a. Eficacia	Miden el grado del cumplimiento del objetivo establecido	
Línea Base			Meta			Medio de Verificación	Sentido
Valor	Año	Período	Valor	Año	Período		
100% 17 convenios	2021	31 de Diciembre 2021	100% 21 convenios	2022	31 de Diciembre 2022	Registros del área de Vinculación y Jurídico	Ascendente

C

d



**Primer Reporte Trimestral de avance de objetivos y metas
de los Programas Presupuestarios 2023 de acuerdo al**

(Anexo 13)

Porcentaje de Avance de Indicador de las Actividades									
Indicador del Nivel Actividades	Descripción	Tipo de Indicador	Dimensión a Medir	Unidad de Medida	Valor de la Meta	Avance de la Meta			
						Programado	Realizado	%de Avance Realizado vs	
								Período	Anual

Porcentaje de estudiante que acreditaron satisfactoriamente el grado de TSU o Ingeniería	1.-Graduados	Absoluto	a. Eficacia	Acceso	150.00	150.00	0.00	0.00	0.00
--	--------------	----------	-------------	--------	--------	--------	------	------	------

Observaciones:

Porcentaje de evaluaciones aplicadas	2. - Evaluación del aprendizaje académico	Absoluto	a. Eficacia	Evaluaciones	12.00	12.00	3.00	6.25	25.00
--------------------------------------	---	----------	-------------	--------------	-------	-------	------	------	-------

Observaciones:

Programa
07521. Vinculación Académica Nacional e Internacional

Presupuesto Modificado: \$505,600.00

Porcentaje de Avance del Presupuesto Modificado: 31.43%



**Primer Reporte Trimestral de avance de objetivos y metas
de los Programas Presupuestarios 2023 de acuerdo al**

(Anexo 13)

Línea Base			Meta			Medio de Verificación	Sentido
Valor	Año	Período	Valor	Año	Período		
100% 62 Estudiantes	2021	31 de Diciembre 2021	90% 135 alumnos	2022	31 de Diciembre 2022	Consejo Directivo, MECASUT	Ascendente
Cobertura	Tipo de Indicador	Tipo Valor Meta	Resumen Narrativo			Supuestos	
Estatad	Estratégico	Relativo	Estudiantes que concluyen satisfactoriamente su formación académica en la Universidad.			Adaptación a cualquier cambio de normatividad Federal y/o Estatal	

U



**Primer Reporte Trimestral de avance de objetivos y metas
de los Programas Presupuestarios 2023 de acuerdo al**

(Anexo 13)

Porcentaje de Avance de Indicador de las Actividades									
Indicador del Nivel Actividades	Descripción	Tipo de Indicador	Dimensión a Medir	Unidad de Medida	Valor de la Meta	Avance de la Meta			
						Programado	Realizado	%de Avance Realizado vs	
								Período	Anual

Porcentaje de docentes capacitados	1.-Capacitación docente	Absoluto	a. Eficacia	Persona Capacitada	3.00	3.00	1.00	16.67	33.33
------------------------------------	-------------------------	----------	-------------	--------------------	------	------	------	-------	-------

Observaciones:

Porcentaje de docentes con evaluación satisfactoria	2.-Evaluación docente	Absoluto	a. Eficacia	Evaluaciones	3.00	3.00	0.00	0.00	0.00
---	-----------------------	----------	-------------	--------------	------	------	------	------	------

Observaciones:

Porcentaje de Avance Indicador Nivel Componente 6.25%

Indicador	Descripción	Método de Cálculo	Frecuencia	Dimensión	Descripción Dimensión
5. Porcentaje de Eficiencia Terminal	Alumnos que desarrollan las competencias y habilidades para obtener el grado de Técnico Superior Universitario o Ingeniería.	(Número de estudiantes que ingresan al último cuatrimestre de su grado de TSU O Ingeniería / Número de estudiantes que acreditan satisfactoriamente su estadía profesional)*100	Cuatrimstral	a. Eficacia	Miden el grado del cumplimiento del objetivo establecido



**Primer Reporte Trimestral de avance de objetivos y metas
de los Programas Presupuestarios 2023 de acuerdo al**

(Anexo 13)

Línea Base			Meta			Medio de Verificación	Sentido
Valor	Año	Período	Valor	Año	Período		
60% 27 Docentes	2021	31 de Diciembre 2021	70% 32 Docentes	2022	31 de Diciembre 2022	Registros de RRHH, Consejo Directivo, MECASUT	Ascendente

Cobertura	Tipo de Indicador	Tipo Valor Meta	Resumen Narrativo	Supuestos
Estatal	Estratégico	Relativo	Docentes con posgrado en su área de especialidad y cumplimiento del Modelo BiS	Adaptación a cualquier cambio de normatividad Federal y/o Estatal



**Primer Reporte Trimestral de avance de objetivos y metas
de los Programas Presupuestarios 2023 de acuerdo al**

(Anexo 13)

Porcentaje de Avance de Indicador de las Actividades

Indicador del Nivel Actividades	Descripción	Tipo de Indicador	Dimensión a Medir	Unidad de Medida	Valor de la Meta	Avance de la Meta			
						Programado	Realizado	%de Avance Realizado vs	
								Período	Anual
Porcentaje de estudiantes en formación Dual	1.-Alumnos en formación dual	Relativo	a. Eficacia	Estudiante	61.00	61.00	10.00	13.11	16.39

Observaciones:

Porcentaje de restructuración del programa	2.-Reingeniería al modelo Dual	Absoluto	a. Eficacia	Acceso	1 00	1.00	0.00	0.00	0.00
--	--------------------------------	----------	-------------	--------	------	------	-------------	------	------

Observaciones:

Porcentaje de Avance Indicador Nivel Componente 16.67%

Indicador	Descripción	Método de Cálculo	Frecuencia	Dimensión	Descripción Dimensión
4. Porcentaje de docentes con perfil acorde al Modelo BIS	Docentes con perfil Bilingüe, Internacional y Sustentable	(Número de docentes con perfil BIS/ Número de docentes contratados)*100	Cuatrimestral	a. Eficacia	Miden el grado del cumplimiento del objetivo establecido



**Primer Reporte Trimestral de avance de objetivos y metas
de los Programas Presupuestarios 2023 de acuerdo al**

(Anexo 13)

Línea Base			Meta			Medio de Verificación	Sentido
Valor	Año	Período	Valor	Año	Período		
10% 21 alumnos	2021	31 de Diciembre 2021	10% 25 alumnos	2022	31 de Diciembre 2022	Consejo Directivo, MECASUT	Ascendente
Cobertura	Tipo de Indicador	Tipo Valor Meta	Resumen Narrativo			Supuestos	
Regional	Estratégico	Relativo	Alumnos en formación Dual y en Alternancia en su área de especialidad.			Adaptación a los cambio normatividad y/o Reglas de operación internas, determinadas por la Federación, o por el Gobierno del Estado.	



**Primer Reporte Trimestral de avance de objetivos y metas
de los Programas Presupuestarios 2023 de acuerdo al**

(Anexo 13)

Porcentaje de Avance de Indicador de las Actividades									
Indicador del Nivel Actividades	Descripción	Tipo de Indicador	Dimensión a Medir	Unidad de Medida	Valor de la Meta	Avance de la Meta			
						Programado	Realizado	%de Avance Realizado vs	
								Período	Anual

Porcentaje de implementación del programa de segundo idioma	1.-Implementación del programa de idiomas	Relativo	a. Eficacia	Programa	4.00	4.00	1.00	12.50	25.00
---	---	----------	-------------	----------	------	------	------	-------	-------

Observaciones:

Porcentaje de atención a estudiantes vulnerables en el idioma	2.-Informe del seguimiento de alumnos vulnerables en inglés	Absoluto	a. Eficacia	Informes de casos	3.00	3.00	0.00	0.00	0.00
---	---	----------	-------------	-------------------	------	------	------	------	------

Observaciones:

Porcentaje de Avance Indicador Nivel Componente 13.11%

Indicador	Descripción	Método de Cálculo	Frecuencia	Dimensión	Descripción Dimensión
3. Porcentaje de Alumnos en formación Dual	Alumnos en formación Dual y en Alternancia	(Número de alumnos en formación Dual / Número de alumnos inscritos de 4to cuatrimestre en adelante)*100	Cuatrimestral	a. Eficacia	Miden el grado del cumplimiento del objetivo establecido



**Primer Reporte Trimestral de avance de objetivos y metas
de los Programas Presupuestarios 2023 de acuerdo al**

(Anexo 13)

Línea Base			Meta			Medio de Verificación	Sentido
Valor	Año	Período	Valor	Año	Período		
100% 650 alumnos	2021	31 de Diciembre 2021	100% 750 alumnos	2022	31 de Diciembre 2022	Consejo Directivo, MECASUT	Ascendente
Cobertura	Tipo de Indicador	Tipo Valor Meta	Resumen Narrativo			Supuestos	
Regional	Estratégico	Relativo	Alumnos con el nivel de inglés requerido.			Adaptación a cualquier cambio de normatividad interna, Federal y/o Estatal	

✓

[Handwritten signature]



Primer Reporte Trimestral de avance de objetivos y metas de los Programas Presupuestarios 2023 de acuerdo al

(Anexo 13)

Porcentaje de Avance de Indicador de las Actividades									
Indicador del Nivel Actividades	Descripción	Tipo de Indicador	Dimensión a Medir	Unidad de Medida	Valor de la Meta	Avance de la Meta			
						Programado	Realizado	% de Avance Realizado VS	Período
Porcentaje de implementación del programa de tutorías	1.- Implementación de seguimiento del programa de tutorías	Absoluto	a. Eficacia	Acceso	3.00	3.00	1.00	16.67	33.33

Observaciones:

Porcentaje de atención a alumnos vulnerables	2.- Informe de seguimiento de alumnos vulnerables	Absoluto	a. Eficacia	Informes de casos	3.00	3.00	0.00	0.00	0.00
--	---	----------	-------------	-------------------	------	------	------	------	------

Observaciones:

Porcentaje de Avance Indicador Nivel Componente 12.50%					
Indicador	Descripción	Método de Cálculo	Frecuencia	Dimensión	Descripción Dimensión
2. Porcentaje de alumnos con Nivel de Inglés requerido	Alumnos que obtienen el nivel del idioma inglés requerido para su formación superior internacional y Sustentable	(Número de alumnos con el nivel de inglés requerido / Número de alumnos inscritos)*100	Cuatrimstral	a. Eficacia	Miden el grado del cumplimiento del objetivo establecido



**Primer Reporte Trimestral de avance de objetivos y metas
de los Programas Presupuestarios 2023 de acuerdo al**

(Anexo 13)

Porcentaje de Avance Indicador Nivel Componente 16.67%

Indicador	Descripción	Método de Cálculo	Frecuencia	Dimensión	Descripción Dimensión
1. Porcentaje de alumnos atendidos en tutoría	Seguimiento de Alumnos por el área de tutorías	(Número de Alumnos atendidos/Número de alumnos inscritos) *100	Cuatrimestral	a. Eficacia	Miden el grado del cumplimiento del objetivo establecido

Línea Base			Meta			Medio de Verificación	Sentido
Valor	Año	Período	Valor	Año	Período		
100% 650 alumnos	2021	31 de Diciembre 2021	100% 750 alumnos	2022	31 de Diciembre 2022	Consejo Directivo, MECASUT	Ascendente

Cobertura	Tipo de Indicador	Tipo Valor Meta	Resumen Narrativo	Supuestos
Estatad	Estratégico	Relativo	Seguimiento de alumnos por el área de tutoría grupal y/o individual	Adaptación a cualquier cambio de normatividad Federal y/o Estatal



**Primer Reporte Trimestral de avance de objetivos y metas
de los Programas Presupuestarios 2023 de acuerdo al**

(Anexo 13)

Porcentaje de eficacia de la capacitación	4.-Evaluación de la eficacia	de la	Absoluto	b. Eficiencia	Acceso	3.00	3.00	0.00	0.00	0.00
---	------------------------------	-------	----------	---------------	--------	------	------	-------------	------	------

Observaciones:

Programa
07520. Proceso Enseñanza Aprendizaje de Calidad

Presupuesto Modificado: \$1,136,000.00

Porcentaje de Avance del Presupuesto Modificado: 19.70%

Indicador Nivel Fin						
Indicador	Descripción		Método de Cálculo	Sentido	Unidad de Medida	
Porcentaje de IES vinculadas con sectores productivos.	Establecer una vinculación con diferentes sectores para fortalecer una educación de calidad e integral		(Número de IES Vinculadas con Sectores Productivos / Número total de IES) *100	Ascendente	Porcentaje	
Tipo Valor Meta	Frecuencia	Medio de Verificación	Resumen Narrativo	Dimensión	Descripción Dimensión	
Relativo	Anual	Registros del área de servicios Escolares, Estadísticas 911 y Mecasut	Establecer una vinculación con diferentes sectores para fortalecer una educación de calidad e integral	a. Eficacia	Miden el grado del cumplimiento del objetivo establecido	

Porcentaje de Avance Indicador Nivel Propósito 13.04%						
Indicador	Descripción		Método de Cálculo	Sentido	Unidad de Medida	
Porcentaje de satisfacción de la Comunidad Universitaria sobre los servicios que integran el Sistema de Gestión de Calidad	Satisfacción de la comunidad universitaria por los servicios recibidos		(Número de alumnos satisfechos /Número de alumnos inscritos)100	Ascendente	Porcentaje	
Tipo Valor Meta	Frecuencia	Medio de Verificación	Resumen Narrativo	Dimensión	Descripción Dimensión	
Relativo	Anual	Registros del Sistema de Gestión de la Calidad	Porcentaje de satisfacción por los servicios ofertados	a Eficacia	Miden el grado del cumplimiento del objetivo establecido	



**Primer Reporte Trimestral de avance de objetivos y metas
de los Programas Presupuestarios 2023 de acuerdo al**

(Anexo 13)

Porcentaje de Avance de Indicador de las Actividades									
Indicador del Nivel Actividades	Descripción	Tipo de Indicador	Dimensión a Medir	Unidad de Medida	Valor de la Meta	Avance de la Meta			
						Programado	Realizado	%de Avance Realizado vs	
								Período	Anual

Porcentaje de necesidades de capacitación	1.-Elaborar DNC	Absoluto	b. Eficiencia	Acceso	1.00	1.00	1.00	25.00	100.00
---	-----------------	----------	---------------	--------	------	------	-------------	-------	--------

Observaciones:

Porcentaje de capacitación programado	2.- Elaborar Cronograma de capacitación	Absoluto	b. Eficiencia	Acceso	1.00	1.00	1.00	25.00	100.00
---------------------------------------	---	----------	---------------	--------	------	------	-------------	-------	--------

Observaciones:

Porcentaje de capacitación realizado	3.- Porcentaje del programa de capacitación ejecutado	Relativo	b. Eficiencia	Acceso	6.00	6.00	0.00	0.00	0.00
--------------------------------------	---	----------	---------------	--------	------	------	-------------	------	------

Observaciones:



**Primer Reporte Trimestral de avance de objetivos y metas
de los Programas Presupuestarios 2023 de acuerdo al**

(Anexo 13)

Porcentaje de Avance Indicador Nivel Componente 50.00%									
Indicador		Descripción		Método de Cálculo		Frecuencia	Dimensión	Descripción Dimensión	
2. Competencia del Personal Docente y Administrativo		Formación y capacitación del personal docente y administrativo		(Número de personal capacitado / número de personal contratado) *100		Cuatrimestral	b. Eficiencia	Miden la relación entre el logro del programa y los recursos utilizados para su cumplimiento.	
Línea Base			Meta			Medio de Verificación		Sentido	
Valor	Año	Período	Valor	Año	Período				
100% 76 personas	2021	31 de Diciembre 2021	100% 84 personas	2022	31 de Diciembre 2022	Registros de RRHH y Registros del Sistema de Gestión de Calidad		Ascendente	
Cobertura	Tipo de Indicador	Tipo Valor Meta	Resumen Narrativo			Supuestos			
Estatal	Estratégico	Absoluto	Formación y Capacitación del Personal Docente y Administrativo			Adaptación a cualquier cambio de normatividad interna, federal y/o estatal			

C



**Primer Reporte Trimestral de avance de objetivos y metas
de los Programas Presupuestarios 2023 de acuerdo al**

(Anexo 13)

Porcentaje de Avance de Indicador de las Actividades									
Indicador del Nivel Actividades	Descripción	Tipo de Indicador	Dimensión a Medir	Unidad de Medida	Valor de la Meta	Avance de la Meta			
						Programado	Realizado	%de Avance Realizado vs	
								Período	Anual

Porcentaje de satisfacción laboral	1.-Aplicar encuesta de clima laboral	Absoluto	b. Eficiencia	Acceso	2.00	2.00	0.00	0.00	0.00
---------------------------------------	---	----------	---------------	--------	------	------	------	------	------

Observaciones:

Análisis de resultados	2.-Realizar análisis de resultados	Relativo	b. Eficiencia	Acceso	1.00	1.00	0.00	0.00	0.00
------------------------	---------------------------------------	----------	---------------	--------	------	------	------	------	------

Observaciones:

Retroalimentacion	3.-Retroalimentación del personal	Relativo	b. Eficiencia	Acceso	1.00	1.00	0.00	0.00	0.00
-------------------	--------------------------------------	----------	---------------	--------	------	------	------	------	------

Observaciones:



**Primer Reporte Trimestral de avance de objetivos y metas
de los Programas Presupuestarios 2023 de acuerdo al**

(Anexo 13)

Porcentaje de eficacia de la capacitación	4.-Evaluación de la eficacia	de la	Absoluto	b. Eficiencia	Acceso	3.00	3.00	0.00	0.00	0.00
---	------------------------------	-------	----------	---------------	--------	------	------	------	------	------

Observaciones:

Porcentaje de Avance Indicador Nivel Componente 0.00%

Indicador	Descripción			Método de Cálculo			Frecuencia	Dimensión	Descripción Dimensión
1. Satisfacción del Capital Humano	Percepción del ambiente laboral por los colaboradores de la UT Metropolitana			(Número de personal satisfecho / Número de personal contratado) *100			Cuatrimstral	b. Eficiencia	Miden la relación entre el logro del programa y los recursos utilizados para su cumplimiento.
Línea Base			Meta			Medio de Verificación			Sentido
Valor	Año	Periodo	Valor	Año	Periodo				
100% 2 Evaluaciones	2021	31 de Diciembre 2021	100% evaluaciones	2022	31 de Diciembre 2022	Registros de RRHH y Registros del Sistema de Gestión de Calidad			Ascendente
Cobertura	Tipo de Indicador	Tipo Valor Meta	Resumen Narrativo			Supuestos			
Estatál	Estratégico	Absoluto	Grado de Satisfacción que siente el personal referente a los diferentes aspectos de su trabajo.			Adaptación a cualquier cambio de normatividad interna, federal y/o estatal			



**Primer Reporte Trimestral de avance de objetivos y metas
de los Programas Presupuestarios 2023 de acuerdo al**

(Anexo 13)

Porcentaje de Avance de Indicador de las Actividades									
Indicador del Nivel Actividades	Descripción	Tipo de Indicador	Dimensión a Medir	Unidad de Medida	Valor de la Meta	Avance de la Meta			
						Programado	Realizado	%de Avance Realizado vs	
								Período	Anual

Porcentaje de necesidades de capacitación	1.-Elaborar DNC	Absoluto	b. Eficiencia	Acceso	1.00	1.00	1.00	25.00	100.00
---	-----------------	----------	---------------	--------	------	------	-------------	-------	--------

Observaciones:

Porcentaje de capacitación programado	2.- Elaborar Cronograma de capacitación	Absoluto	b. Eficiencia	Acceso	1.00	1.00	1.00	25.00	100.00
---------------------------------------	---	----------	---------------	--------	------	------	-------------	-------	--------

Observaciones:

Porcentaje de capacitación realizado	3.- Porcentaje del programa de capacitación ejecutado	Relativo	b. Eficiencia	Acceso	6.00	6.00	0.00	0.00	0.00
--------------------------------------	---	----------	---------------	--------	------	------	-------------	------	------

Observaciones:



**Primer Reporte Trimestral de avance de objetivos y metas
de los Programas Presupuestarios 2023 de acuerdo al**

(Anexo 13)

Porcentaje de Avance Indicador Nivel Componente 50.00%									
Indicador		Descripción		Método de Cálculo		Frecuencia	Dimensión	Descripción Dimensión	
2. Competencia del Personal Docente y Administrativo		Formación y capacitación del personal docente y administrativo		(Número de personal capacitado / número de personal contratado) *100		Cuatrimestral	b. Eficiencia	Miden la relación entre el logro del programa y los recursos utilizados para su cumplimiento.	
Linea Base			Meta			Medio de Verificación		Sentido	
Valor	Año	Período	Valor	Año	Período				
100% 76 personas	2021	31 de Diciembre 2021	100% 84 personas	2022	31 de Diciembre 2022	Registros de RRHH y Registros del Sistema de Gestión de Calidad		Ascendente	
Cobertura	Tipo de Indicador	Tipo Valor Meta	Resumen Narrativo			Supuestos			
Estatal	Estratégico	Absoluto	Formación y Capacitación del Personal Docente y Administrativo			Adaptación a cualquier cambio de normatividad interna, federal y/o estatal			

✓

d



**Primer Reporte Trimestral de avance de objetivos y metas
de los Programas Presupuestarios 2023 de acuerdo al**

(Anexo 13)

Porcentaje de Avance de Indicador de las Actividades									
Indicador del Nivel Actividades	Descripción	Tipo de Indicador	Dimensión a Medir	Unidad de Medida	Valor de la Meta	Avance de la Meta			
						Programado	Realizado	%de Avance Realizado vs	
								Período	Anual

Porcentaje de satisfacción laboral	1.-Aplicar encuesta de clima laboral	Absoluto	b. Eficiencia	Acceso	2.00	2.00	0.00	0.00	0.00
------------------------------------	--------------------------------------	----------	---------------	--------	------	------	------	------	------

Observaciones:

Análisis de resultados	2.-Realizar análisis de resultados	Relativo	b. Eficiencia	Acceso	1.00	1.00	0.00	0.00	0.00
------------------------	------------------------------------	----------	---------------	--------	------	------	------	------	------

Observaciones:

Retroalimentacion	3.-Retroalimentación del personal	Relativo	b. Eficiencia	Acceso	1.00	1.00	0.00	0.00	0.00
-------------------	-----------------------------------	----------	---------------	--------	------	------	------	------	------

Observaciones:



**Primer Reporte Trimestral de avance de objetivos y metas
de los Programas Presupuestarios 2023 de acuerdo al**

(Anexo 13)

Porcentaje de Avance Indicador Nivel Componente 0.00%

Indicador	Descripción		Método de Cálculo	Frecuencia	Dimensión	Descripción Dimensión	
1. Satisfacción del Capital Humano	Percepción del ambiente laboral por los colaboradores de la UT Metropolitana		(Número de personal satisfecho / Número de personal contratado) *100	Cuatrimestral	b. Eficiencia	Miden la relación entre el logro del programa y los recursos utilizados para su cumplimiento.	
Línea Base			Meta			Medio de Verificación	Sentido
Valor	Año	Periodo	Valor	Año	Periodo		
100% 2 Evaluaciones	2021	31 de Diciembre 2021	100% evaluaciones	2022	31 de Diciembre 2022	Registros de RRHH y Gestión de Calidad	Registros del Sistema de Ascendente
Cobertura	Tipo de Indicador	Tipo Valor Meta	Resumen Narrativo			Supuestos	
Estatad	Estratégico	Absoluto	Grado de Satisfacción que siente el personal referente a los diferentes aspectos de su trabajo.			Adaptación a cualquier cambio de normatividad interna, federal y/o estatal	

c

d



**Primer Reporte Trimestral de avance de objetivos y metas
de los Programas Presupuestarios 2023 de acuerdo al**

(Anexo 13)

Porcentaje de Avance de Indicador de las Actividades									
Indicador del Nivel Actividades	Descripción	Tipo de Indicador	Dimensión a Medir	Unidad de Medida	Valor de la Meta	Avance de la Meta			
						Programado	Realizado	%de Avance Realizado vs	
								Período	Anual

Porcentaje de aspirantes atendidos por diferentes medios	1.-Aspirantes atendidos	Absoluto	b. Eficiencia	Acceso	780.00	780.00	0.00	0.00	0.00
--	-------------------------	----------	---------------	--------	--------	--------	-------------	------	------

Observaciones:

Porcentaje de alumnos inscritos de Educación Media Superior	2.-Alumnos de nuevo ingreso	Absoluto	b. Eficiencia	Estudiante	350.00	350.00	0.00	0.00	0.00
---	-----------------------------	----------	---------------	------------	--------	--------	-------------	------	------

Observaciones:

Programa
07518. Gestión Administrativa

Presupuesto Modificado: \$4,602,400.00

Porcentaje de Avance del Presupuesto Modificado: 24.01%



**Primer Reporte Trimestral de avance de objetivos y metas
de los Programas Presupuestarios 2023 de acuerdo al**

(Anexo 13)

Línea Base			Meta			Medio de Verificación	Sentido
Valor	Año	Período	Valor	Año	Período		
100% 300 alumnos	2021	31 de Diciembre 2021	100% 350 alumnos	2022	31 de Diciembre 2022	Registros de Promoción, MECASUT, POA	Ascendente

Cobertura	Tipo de Indicador	Tipo Valor Meta	Resumen Narrativo	Supuestos
Regional	Estratégico	Absoluto	Alumnos de nuevo ingreso en la UT Metropolitana	Adaptación a cualquier cambio de normatividad interna, Federal y/o Estatal

c

d



**Primer Reporte Trimestral de avance de objetivos y metas
de los Programas Presupuestarios 2023 de acuerdo al**

(Anexo 13)

Porcentaje de Avance de Indicador de las Actividades									
Indicador del Nivel Actividades	Descripción	Tipo de Indicador	Dimensión a Medir	Unidad de Medida	Valor de la Meta	Avance de la Meta			
						Programado	Realizado	%de Avance Realizado vs	
								Período	Anual

Porcentaje de avance del plan de difusión y comunicación	1.-Elaboración del Plan de Comunicación y Promoción	Absoluto	a. Eficacia	Acceso	1.00	1.00	1.00	50.00	100.00
--	---	----------	-------------	--------	------	------	------	-------	--------

Observaciones:

Porcentaje de cumplimiento del Programa de Comunicación y Difusión	2.-Evaluación del impacto del Plan de Comunicación y Difusión	Absoluto	a. Eficacia	Acceso	7.00	7.00	2.00	14.29	28.57
--	---	----------	-------------	--------	------	------	------	-------	-------

Observaciones:

Porcentaje de Avance Indicador Nivel Componente 0.00%

Indicador	Descripción	Método de Cálculo	Frecuencia	Dimensión	Descripción Dimensión
2. Porcentaje de alumnos inscritos de Educación Media Superior	Porcentaje de egresados Educación Media Superior, inscritos a UT Metropolitana	(Número de alumnos de nuevo ingreso / Número de alumnos proyectados)*100	Anual	a. Eficacia	Miden el grado del cumplimiento del objetivo establecido

C

d



**Primer Reporte Trimestral de avance de objetivos y metas
de los Programas Presupuestarios 2023 de acuerdo al**

(Anexo 13)

Porcentaje de Avance Indicador Nivel Propósito 32.14%

Indicador	Descripción	Método de Cálculo	Sentido	Unidad de Medida	
Número de alumnos de Nuevo Ingreso	Absorción de egresados de educación media superior que ingresan a UT Metropolitana.	(Aspirantes Inscritos en la UT Metropolitana/ Total de Aspirantes) * 100	Ascendente	Estudiantes	
Tipo Valor Meta	Frecuencia	Medio de Verificación	Resumen Narrativo	Dimensión	Descripción Dimensión
Absoluto	Anual	Registros de Control Escolar, MECASUT, POA.	Egresados de las IEMS que continúan sus estudios de educación superior	a Eficacia	Miden el grado del cumplimiento del objetivo establecido

Porcentaje de Avance Indicador Nivel Componente 64.29%

Indicador	Descripción	Método de Cálculo	Frecuencia	Dimensión	Descripción Dimensión		
1. Porcentaje de cumplimiento del Plan de Difusión	Cronograma de acciones de mercadotecnia para favorecer el posicionamiento de la institución.	(Número de actividades de difusión realizadas / número de actividades de difusión programadas)*100	Anual	b. Eficiencia	Miden la relación entre el logro del programa y los recursos utilizados para su cumplimiento.		
Línea Base			Meta			Medio de Verificación	Sentido
Valor	Año	Periodo	Valor	Año	Periodo		
100% 1 programa	2021	31 de Diciembre 2021	100% 1 programa	2022	31 de Diciembre 2022	Registros de Promoción, MECASUT, POA	Ascendente
Cobertura	Tipo de Indicador	Tipo Valor Meta	Resumen Narrativo			Supuestos	
Regional	Estratégico	Relativo	Evaluación del impacto y cumplimiento de las actividades programadas en el Plan de Comunicación y Difusión			Adaptación a cualquier cambio de normatividad interna, Federal y/o Estatal	



**Primer Reporte Trimestral de avance de objetivos y metas
de los Programas Presupuestarios 2023 de acuerdo al**

(Anexo 13)

Porcentaje de Avance de Indicador de las Actividades									
Indicador del Nivel Actividades	Descripción	Tipo de Indicador	Dimensión a Medir	Unidad de Medida	Valor de la Meta	Avance de la Meta			
						Programado	Realizado	%de Avance Realizado vs	
								Período	Anual

Procesos Institucionales Certificados	1.-Certificación de la NOM 035	Absoluto	c. Calidad	Acceso	1.00	1.00	0.00	0.00	0.00
---------------------------------------	--------------------------------	----------	------------	--------	------	------	------	------	------

Observaciones:

Programa
07522. Difusión y Posicionamiento Institucional

Presupuesto Modificado: \$140,000.00

Porcentaje de Avance del Presupuesto Modificado: 15.58%

Indicador Nivel Fin						
Indicador	Descripción		Método de Cálculo	Sentido	Unidad de Medida	
Porcentaje de IES vinculadas con sectores productivos.	Contribuir al Programa Estratégico del PED (Gran Acuerdo Social por la Educación) mediante el cumplimiento de objetivos institucionales que coadyuvan a una educación integral de calidad		(Número de IES vinculadas con sectores productivos / Número total de IES en el Estado)*100	Ascendente	Porcentaje	
Tipo Valor Meta	Frecuencia	Medio de Verificación	Resumen Narrativo	Dimensión	Descripción Dimensión	
Absoluto	Anual	Registros de Vinculación, MECASUT.	Alumnos de educación media superior que continúan sus estudios	a. Eficacia	Miden el grado del cumplimiento del objetivo establecido	



**Primer Reporte Trimestral de avance de objetivos y metas
de los Programas Presupuestarios 2023 de acuerdo al**

(Anexo 13)

Línea Base			Meta			Medio de Verificación	Sentido
Valor	Año	Período	Valor	Año	Período		
100% Una certificación	2021	31 de Diciembre 2021	100% 3 Certificaciones	2022	31 de Diciembre 2022	Certificación del Sistema de Gestión de la Calidad	Ascendente
Cobertura	Tipo de Indicador	Tipo Valor Meta	Resumen Narrativo			Supuestos	
Regional	Gestión	Absoluto	Certificaciones que validan la calidad de los servicios ofertados por la Universidad.			Adaptación a cualquier cambio de normatividad interna, Federal y/o Estatal	



**Primer Reporte Trimestral de avance de objetivos y metas
de los Programas Presupuestarios 2023 de acuerdo al**

(Anexo 13)

Porcentaje de Avance de Indicador de las Actividades									
Indicador del Nivel Actividades	Descripción	Tipo de Indicador	Dimensión a Medir	Unidad de Medida	Valor de la Meta	Avance de la Meta			
						Programado	Realizado	%de Avance Realizado vs	
								Período	Anual
Porcentaje de auditores internos capacitados	1.-Auditores internos en formación	Absoluto	a. Eficacia	Persona Capacitada	5.00	5.00	0.00	0.00	0.00

Observaciones:

Porcentaje de auditores internos capacitados	2.- Auditores internos certificados	Absoluto	a. Eficacia	Persona Capacitada	5.00	5.00	0.00	0.00	0.00
--	-------------------------------------	----------	-------------	--------------------	------	------	------	------	------

Observaciones:

Porcentaje de Avance Indicador Nivel Componente 0.00%

Indicador	Descripción	Método de Cálculo	Frecuencia	Dimensión	Descripción Dimensión
3.- Porcentaje de procesos institucionales certificados	Procesos clave de la Universidad	(Número de certificaciones obtenidas / número de certificaciones programadas)	Anual	a. Eficacia	Miden el grado del cumplimiento del objetivo establecido



**Primer Reporte Trimestral de avance de objetivos y metas
de los Programas Presupuestarios 2023 de acuerdo al**

(Anexo 13)

Porcentaje de Avance Indicador Nivel Componente 0.00%									
Indicador		Descripción		Método de Cálculo		Frecuencia	Dimensión	Descripción Dimensión	
2.- Porcentaje del personal capacitado en las normas de certificación		Formación de auditores internos del Sistema de Gestión de Calidad		(Número de auditores en capacitación/número de auditores certificados)*100		Anual	a. Eficacia	Miden el grado del cumplimiento del objetivo establecido	
Línea Base			Meta			Medio de Verificación	Sentido		
Valor	Año	Período	Valor	Año	Período				
100% 6 personas	2021	31 de Diciembre 2021	100% 5 personas	2022	31 de Diciembre 2022	Registros del Sistema de Gestión de la Calidad	Ascendente		
Cobertura	Tipo de Indicador	Tipo Valor Meta	Resumen Narrativo			Supuestos			
Estatal	Gestión	Absoluto	Porcentaje de auditores internos de la universidad para el SGC			Adaptación a cualquier cambio de normatividad interna, Federal y/o Estatal			

c

d



**Primer Reporte Trimestral de avance de objetivos y metas
de los Programas Presupuestarios 2023 de acuerdo al**

(Anexo 13)

Porcentaje de Avance de Indicador de las Actividades									
Indicador del Nivel Actividades	Descripción	Tipo de Indicador	Dimensión a Medir	Unidad de Medida	Valor de la Meta	Avance de la Meta			
						Programado	Realizado	%de Avance Realizado vs	
								Período	Anual

Porcentaje de auditorías realizadas	1.-Elaboración de Plan de Auditorías	Absoluto	a. Eficacia	Plan de trabajo	1.00	1.00	0.00	0.00	0.00
-------------------------------------	--------------------------------------	----------	-------------	-----------------	------	------	------	------	------

Observaciones:

Porcentaje de auditorías realizadas	2.-Ejecución del plan de auditorías externo	Absoluto	a. Eficacia	Acceso	1.00	1.00	0.00	0.00	0.00
-------------------------------------	---	----------	-------------	--------	------	------	------	------	------

Observaciones:

Seguimiento de las acciones preventivas y correctivas	3.-Seguimiento de las acciones preventivas y correctivas	Relativo	a. Eficacia	Acciones	1.00	1.00	0.00	0.00	0.00
---	--	----------	-------------	----------	------	------	------	------	------

Observaciones:



**Primer Reporte Trimestral de avance de objetivos y metas
de los Programas Presupuestarios 2023 de acuerdo al**

(Anexo 13)

Línea Base			Meta			Medio de Verificación	Sentido
Valor	Año	Período	Valor	Año	Período		
100% 4 auditorías	2021	31 de Diciembre 2021	100% 2 auditorías	2022	31 de Diciembre 2022	Registros del Sistema de Gestión de la Calidad	Ascendente
Cobertura	Tipo de Indicador	Tipo Valor Meta	Resumen Narrativo			Supuestos	
Estatal	Gestión	Absoluto	Porcentaje de auditorías internas y externas realizadas por el área de calidad			Adaptación a cualquier cambio de normatividad Federal y/o Estatal	

U

Q



**Primer Reporte Trimestral de avance de objetivos y metas
de los Programas Presupuestarios 2023 de acuerdo al**

(Anexo 13)

54- Universidad Tecnológica Metropolitana de Aguascalientes

Programa

07519. Calidad y Mejora Continua

Presupuesto Modificado: \$376,000.00

Porcentaje de Avance del Presupuesto Modificado: 2.01%

Indicador Nivel Fin					
Indicador	Descripción		Método de Cálculo	Sentido	Unidad de Medida
Porcentaje de IES vinculadas con sectores productivos.	Establecer una vinculación con diferentes sectores para fortalecer una educación de calidad e integral		(Número de alumnos satisfechos / Número total de alumnos)* 100	Ascendente	Porcentaje
Tipo Valor Meta	Frecuencia	Medio de Verificación	Resumen Narrativo	Dimensión	Descripción Dimensión
Relativo	Anual	Registros del Sistema de Gestión de Calidad	Brindar un servicio integral de calidad	a. Eficacia	Miden el grado del cumplimiento del objetivo establecido

Porcentaje de Avance Indicador Nivel Propósito 0.00%					
Indicador	Descripción		Método de Cálculo	Sentido	Unidad de Medida
Porcentaje de satisfacción de la Comunidad Universitaria sobre los servicios que integran el Sistema de Gestión de Calidad	Brindar un servicio integral de calidad		(Número de alumnos satisfechos /total de alumnos)100	Ascendente	Porcentaje
Tipo Valor Meta	Frecuencia	Medio de Verificación	Resumen Narrativo	Dimensión	Descripción Dimensión
Relativo	Anual	Registros del Sistema de Gestión de la Calidad	Porcentaje de satisfacción por los servicios ofertados.	a. Eficacia	Miden el grado del cumplimiento del objetivo establecido

Porcentaje de Avance Indicador Nivel Componente 0.00%						
Indicador	Descripción		Método de Cálculo	Frecuencia	Dimensión	Descripción Dimensión
1.- Porcentaje de Auditorías realizadas	Auditorías al SGC para monitorear los procesos clave de la Universidad		(Número de auditorías realizadas / Número de auditorías programadas)*100	Anual	a. Eficacia	Miden el grado del cumplimiento del objetivo establecido



**Primer Reporte Trimestral de avance de objetivos y metas
de los Programas Presupuestarios 2023 de acuerdo al**

(Anexo 13)

MARCO NORMATIVO

La Ley de Presupuesto, Gasto Público y Responsabilidad Hacendaria del Estado de Aguascalientes y sus Municipios establece:

ARTÍCULO 59. Los recursos económicos de que dispongan los Ejecutores de Gasto serán sujetos a un Sistema de Evaluación del Desempeño, con el propósito de orientar la operación de los programas presupuestarios (Pp) al logro de resultados. Tiene como una de sus bases, la Metodología del Marco Lógico, la cual establece los principios para la conceptualización y diseño de programas públicos y sus herramientas de monitoreo y evaluación, que se plasman en los indicadores de Desempeño, de Gestión y Estratégicos.

ARTÍCULO 62. Corresponderá a la IPLANEA y a las COMUPLA, en sus respectivas competencias lo siguiente:

I.- Diseñar, coordinar y operar el Sistema de Evaluación del Desempeño;

II.- ...

III.- ...

IV.- ...

V.- Revisar los Indicadores de Desempeño, tomando en cuenta la autoevaluación respecto a la medición del grado de cumplimiento de dichos indicadores que realicen las Dependencias del Ejecutivo y las Entidades del Ejecutivo o, en su caso, las Dependencias del Municipio o Entidades del Municipio, o bien, la efectuada por los evaluadores externos según corresponda;

VI.- Emitir recomendaciones a las Dependencias del Ejecutivo y a las Entidades del Ejecutivo o, en su caso, a las Dependencias del Municipio o Entidades del Municipio respectivo, con base en los resultados de las evaluaciones a los Indicadores de Desempeño;

VII.- ...

VIII.- ...

IX.- ...



Primer Reporte Trimestral de avance de objetivos y metas de los Programas Presupuestarios 2023 de acuerdo al

(Anexo 13)

SEGUIMIENTO INDICADORES DE DESEMPEÑO DE LOS PROGRAMAS PRESUPUESTARIOS 2023

INTRODUCCIÓN

El Sistema de Evaluación del Desempeño permite realizar una valoración objetiva del desempeño de los programas, bajo los principios de verificación del grado de cumplimiento de metas y objetivos, con base en indicadores estratégicos y de gestión que permitan conocer el impacto social de los programas y de los proyectos.

Los Programas Presupuestarios de las Dependencias del Ejecutivo y de las Entidades del Ejecutivo, deberán ser analizados y compatibilizados por la Secretaría de Planeación, Participación y Desarrollo, para que sean congruentes entre sí y respondan a los objetivos prioritarios del Plan Estatal de Desarrollo del Estado y de los programas que de ésta se deriven, en los términos de las leyes aplicables.

OBJETIVO

- Se busca mejorar la focalización y el desempeño de las políticas y programas presupuestarios, permitiendo rendir cuentas sobre el logro de los resultados esperados y proporcionar información para la toma de decisiones correctivas para lograr los objetivos de los programas.

SEGUNDO PERIODO: 01 de abril al 30 de junio de 2023

Dependencia:	Universidad Tecnológica Metropolitana de Aguascalientes						
Unidad Ejecutora:	540102 Universidad Socialmente Responsable						
Nombre del Programa Presupuestario:	10193 Programa Universidades Tecnológicas, subsidios para organismos descentralizados estatales (u006) (06773)						
Clasificador Funcional:	2.5.3 Educación Media Superior	Clasificador Programático:	M	No. de Proyecto:	10193	Ejercicio Fiscal:	2023

CRITERIOS DE EVALUACIÓN		REPORTE GLOBAL		
CONCEPTO (Metas - Actividades)	Valor del concepto	Puntaje Obtenido	Observación Dependencia	Retroalimentación Evaluador
APARTADO I. PROGRAMACIÓN	60 puntos	60.0		
¿El Pp cuenta con la programación anual por unidad de medida?	20	20.0		El Pp cuenta con la programación anual por unidad de medida
¿El Pp cuenta con la programación quinquenal por unidad de medida?	20	20.0		El Pp cuenta con la programación quinquenal por unidad de medida.
¿El Pp cuenta con la captura de avance de la(las) actividad(es) realizado al corte del periodo?	20	20.0		El Pp cuenta con la captura de avance de las actividades al corte del periodo.
APARTADO II. VERIFICACIÓN	30 puntos	30.0		
¿El Pp cuenta con medios de verificación en congruencia con la meta-actividad?	6	6.0		El Pp cuenta con los medios de verificación en congruencia con la meta-actividad.
¿La frecuencia de medición del Pp es congruente y correcta con la programación?	6	6.0		La frecuencia de medición del Pp es congruente y correcta con la programación.
¿La unidad de medida de la(las) actividades es congruente con lo que se busca medir?	6	6.0		La unidad de medida de las actividades es congruente con lo que se busca medir.

¿El Pp cuenta con una población objetivo, definida y cuantificada?	6	6.0		El Pp cuenta con una población objetivo, definida y cuantificada.
¿El sentido de la actividad es congruente y correcta con la programación?	6	6.0		El sentido de la actividad es congruente y correcto con la programación.
APARTADO III. INVERSIÓN	10 puntos	10.0		
¿El Pp cuenta con un monto de inversión ejercida capturada?	3	3.0		El Pp cuenta con monto de inversión ejercido capturado.
¿El avance financiero ejercido al corte del periodo, es congruente con el avance de metas realizado?	7	7.0		El avance financiero ejercido al corte del periodo es congruente con el avance de metas realizado.
		100.0		



Lic. Cecilia Miguelina Ruíz Robles

Directora General de Evaluación y Seguimiento Institucional

Nombre y Firma del responsable del Programa



EVALUACIÓN TRIMESTRAL							
SEGUNDO PERIODO: 01 de abril al 30 de junio de 2023							
Dependencia:	Universidad Tecnológica Metropolitana de Aguascalientes						
Unidad Ejecutora:	540104 Estabilidad Financiera						
Nombre del Programa Presupuestario:	10194 Gestión Administrativa (07518)						
Clasificador Funcional:	2.5.3 Educación Superior	Clasificador Programático:	M	No. de Proyecto:	10194	Ejercicio Fiscal:	2023

CRITERIOS DE EVALUACIÓN		REPORTE GLOBAL		
CONCEPTO (Metas - Actividades)	Valor del concepto	Puntaje Obtenido	Observación Dependencia	Retroalimentación Evaluador
APARTADO I. PROGRAMACIÓN	60 puntos	60.0		
¿El Pp cuenta con la programación anual por unidad de medida?	20	20.0		El Pp cuenta con la programación anual por unidad de medida
¿El Pp cuenta con la programación quinquenal por unidad de medida?	20	20.0		El Pp cuenta con la programación quinquenal por unidad de medida.
¿El Pp cuenta con la captura de avance de la(las) actividad(es) realizado al corte del periodo?	20	20.0		El Pp cuenta con la captura de avance de las actividades al corte del periodo.
APARTADO II. VERIFICACIÓN	30 puntos	30.0		
¿El Pp cuenta con medios de verificación en congruencia con la meta-actividad?	6	6.0		El Pp cuenta con los medios de verificación en congruencia con la meta-actividad.
¿La frecuencia de medición del Pp es congruente y correcta con la programación?	6	6.0		La frecuencia de medición del Pp es congruente y correcta con la programación.
¿La unidad de medida de la(las) actividades es congruente con lo que se busca medir?	6	6.0		La unidad de medida de las actividades es congruente con lo que se busca medir.
¿El Pp cuenta con una población objetivo, definida y cuantificada?	6	6.0		El Pp cuenta con una población objetivo, definida y cuantificada.

¿El sentido de la actividad es congruente y correcta con la programación?	6	6.0		El sentido de la actividad es congruente y correcto con la programación.
APARTADO III. INVERSIÓN	10 puntos	10.0		
¿El Pp cuenta con un monto de inversión ejercida capturada?	3	3.0		El Pp cuenta con monto de inversión ejercido capturado.
¿El avance financiero ejercido al corte del periodo, es congruente con el avance de metas realizado?	7	7.0		El avance financiero ejercido al corte del periodo es congruente con el avance de metas realizado.
		100.0		

Lic. Cecilia Miguelina Ruíz Robles

Directora General de Evaluación y Seguimiento Institucional

Nombre y Firma del responsable del Programa

2

1

EVALUACIÓN TRIMESTRAL							
SEGUNDO PERIODO: 01 de abril al 30 de junio de 2023							
Dependencia:	Universidad Tecnológica Metropolitana de Aguascalientes						
Unidad Ejecutora:	540102 Universidad Socialmente responsable						
Nombre del Programa Presupuestario:	10195 Programa de calidad y mejora continua (07519)						
Clasificador Funcional:	2.5.3 Educación Superior	Clasificador Programático:	E	No. de Proyecto:	10195	Ejercicio Fiscal:	2023

CRITERIOS DE EVALUACIÓN		REPORTE GLOBAL		
CONCEPTO (Metas - Actividades)	Valor del concepto	Puntaje Obtenido	Observación Dependencia	Retroalimentación Evaluador
APARTADO I. PROGRAMACIÓN	60 puntos	60.0		
¿El Pp cuenta con la programación anual por unidad de medida?	20	20.0		El Pp cuenta con la programación anual por unidad de medida
¿El Pp cuenta con la programación quinquenal por unidad de medida?	20	20.0		El Pp cuenta con la programación quinquenal por unidad de medida.
¿El Pp cuenta con la captura de avance de la(las) actividad(es) realizado al corte del periodo?	20	20.0		El Pp cuenta con la captura de avance de las actividades al corte del periodo.
APARTADO II. VERIFICACIÓN	30 puntos	30.0		
¿El Pp cuenta con medios de verificación en congruencia con la meta-actividad?	6	6.0		El Pp cuenta con los medios de verificación en congruencia con la meta-actividad.
¿La frecuencia de medición del Pp es congruente y correcta con la programación?	6	6.0		La frecuencia de medición del Pp es congruente y correcta con la programación.

¿La unidad de medida de la(las) actividades es congruente con lo que se busca medir?	6	6.0		La unidad de medida de las actividades es congruente con lo que se busca medir.
¿El Pp cuenta con una población objetivo, definida y cuantificada?	6	6.0		El Pp cuenta con una población objetivo, definida y cuantificada.
¿El sentido de la actividad es congruente y correcta con la programación?	6	6.0		El sentido de la actividad es congruente y correcto con la programación.
APARTADO III. INVERSIÓN	10 puntos	10.0		
¿El Pp cuenta con un monto de inversión ejercida capturada?	3	3.0		El Pp cuenta con monto de inversión ejercido capturado.
¿El avance financiero ejercido al corte del periodo, es congruente con el avance de metas realizado?	7	7.0		El avance financiero ejercido al corte del periodo es congruente con el avance de metas realizado.
		100.0		

Lic. Cecilia Miguelina Ruíz Robles

Directora General de Evaluación y Seguimiento Institucional

Nombre y Firma del responsable del Programa

2

[Handwritten signature]

EVALUACIÓN TRIMESTRAL							
SEGUNDO PERIODO: 01 de abril al 30 de junio de 2023							
Dependencia:		Universidad Tecnológica Metropolitana de Aguascalientes					
Unidad Ejecutora:		540105 Fortalecimiento Académico					
Nombre del Programa Presupuestario:		10196 Proceso enseñanza aprendizaje de calidad (07520)					
Clasificador Funcional:	2.5.3 Educación Superior	Clasificador Programático:	E	No. de Proyecto:	10196	Ejercicio Fiscal:	2023

CRITERIOS DE EVALUACIÓN		REPORTE GLOBAL		
CONCEPTO (Metas - Actividades)	Valor del concepto	Puntaje Obtenido	Observación Dependencia	Retroalimentación Evaluador
APARTADO I. PROGRAMACIÓN	60 puntos	59.0		
¿El Pp cuenta con la programación anual por unidad de medida?	20	20.0		El Pp cuenta con la programación anual por unidad de medida
¿El Pp cuenta con la programación quinquenal por unidad de medida?	20	20.0		El Pp cuenta con la programación quinquenal por unidad de medida.
¿El Pp cuenta con la captura de avance de la(las) actividad(es) realizado al corte del periodo?	20	19.0		Falta al menos un mes de captura de avance de las actividades al corte del periodo
APARTADO II. VERIFICACIÓN	30 puntos	30.0		
¿El Pp cuenta con medios de verificación en congruencia con la meta-actividad?	6	6.0		El Pp cuenta con los medios de verificación en congruencia con la meta-actividad.
¿La frecuencia de medición del Pp es congruente y correcta con la programación?	6	6.0		La frecuencia de medición del Pp es congruente y correcta con la programación.

¿La unidad de medida de la(las) actividades es congruente con lo que se busca medir?	6	6.0	La unidad de medida de las actividades es congruente con lo que se busca medir.
¿El Pp cuenta con una población objetivo, definida y cuantificada?	6	6.0	El Pp cuenta con una población objetivo, definida y cuantificada.
¿El sentido de la actividad es congruente y correcta con la programación?	6	6.0	El sentido de la actividad es congruente y correcto con la programación.
APARTADO III. INVERSIÓN	10 puntos	10.0	
¿El Pp cuenta con un monto de inversión ejercida capturada?	3	3.0	El Pp cuenta con monto de inversión ejercido capturado.
¿El avance financiero ejercido al corte del periodo, es congruente con el avance de metas realizado?	7	7.0	El avance financiero ejercido al corte del periodo es congruente con el avance de metas realizado.
		99.0	

Lic. Cecilia Miguelina Ruíz Robles

Directora General de Evaluación y Seguimiento Institucional

Nombre y Firma del responsable del Programa

u

(Handwritten signature)

EVALUACIÓN TRIMESTRAL							
SEGUNDO PERIODO: 01 de abril al 30 de junio de 2023							
Dependencia:	Universidad Tecnológica Metropolitana de Aguascalientes						
Unidad Ejecutora:	540103 Internacionalización						
Nombre del Programa Presupuestario:	10197 Vinculación académica nacional e internacional (07521)						
Clasificador Funcional:	2.5.3 Educación Superior	Clasificador Programático:	E	No. de Proyecto:	10197	Ejercicio Fiscal:	2023

CRITERIOS DE EVALUACIÓN		REPORTE GLOBAL		
CONCEPTO (Metas - Actividades)	Valor del concepto	Puntaje Obtenido	Observación Dependencia	Retroalimentación Evaluador
APARTADO I. PROGRAMACIÓN	60 puntos	59.0		
¿El Pp cuenta con la programación anual por unidad de medida?	20	20.0		El Pp cuenta con la programación anual por unidad de medida
¿El Pp cuenta con la programación quinquenal por unidad de medida?	20	20.0		El Pp cuenta con la programación quinquenal por unidad de medida.
¿El Pp cuenta con la captura de avance de la(s) actividad(es) realizado al corte del periodo?	20	19.1		Falta al menos un mes de captura de avance de las actividades al corte del periodo
APARTADO II. VERIFICACIÓN	30 puntos	30.0		
¿El Pp cuenta con medios de verificación en congruencia con la meta-actividad?	6	6.0		El Pp cuenta con los medios de verificación en congruencia con la meta-actividad.
¿La frecuencia de medición del Pp es congruente y correcta con la programación?	6	6.0		La frecuencia de medición del Pp es congruente y correcta con la programación.
¿La unidad de medida de la(s) actividades es congruente con lo que se busca medir?	6	6.0		La unidad de medida de las actividades es congruente con lo que se busca medir.

✓

¿El Pp cuenta con una población objetivo, definida y cuantificada?	6	6.0		El Pp cuenta con una población objetivo, definida y cuantificada.
¿El sentido de la actividad es congruente y correcta con la programación?	6	6.0		El sentido de la actividad es congruente y correcto con la programación.
APARTADO III. INVERSIÓN	10 puntos	10.0		
¿El Pp cuenta con un monto de inversión ejercida capturada?	3	3.0		El Pp cuenta con monto de inversión ejercido capturado.
¿El avance financiero ejercido al corte del periodo, es congruente con el avance de metas realizado?	7	7.0		El avance financiero ejercido al corte del periodo es congruente con el avance de metas realizado.
		99.0		

(Handwritten mark)

Lic. Cecilia Miguelina Ruíz Robles

Directora General de Evaluación y Seguimiento Institucional

Nombre y Firma del responsable del Programa

(Handwritten mark)

EVALUACIÓN TRIMESTRAL							
SEGUNDO PERIODO: 01 de abril al 30 de junio de 2023							
Dependencia:	Universidad Tecnológica Metropolitana de Aguascalientes						
Unidad Ejecutora:	540101 Difusión						
Nombre del Programa Presupuestario:	10198 Difusión y posicionamiento institucional (07522)						
Clasificador Funcional:	2.5.3 Educación Superior	Clasificador Programático:	E	No. de Proyecto:	10198	Ejercicio Fiscal:	2023

CRITERIOS DE EVALUACIÓN		REPORTE GLOBAL		
CONCEPTO (Metas - Actividades)	Valor del concepto	Puntaje Obtenido	Observación Dependencia	Retroalimentación Evaluador
APARTADO I. PROGRAMACIÓN	60 puntos	60.0		
¿El Pp cuenta con la programación anual por unidad de medida?	20	20.0		El Pp cuenta con la programación anual por unidad de medida
¿El Pp cuenta con la programación quinquenal por unidad de medida?	20	20.0		El Pp cuenta con la programación quinquenal por unidad de medida.
¿El Pp cuenta con la captura de avance de la(las) actividad(es) realizado al corte del periodo?	20	20.0		El Pp cuenta con la captura de avance de las actividades al corte del periodo.
APARTADO II. VERIFICACIÓN	30 puntos	30.0		
¿El Pp cuenta con medios de verificación en congruencia con la meta-actividad?	6	6.0		El Pp cuenta con los medios de verificación en congruencia con la meta-actividad.
¿La frecuencia de medición del Pp es congruente y correcta con la programación?	6	6.0		La frecuencia de medición del Pp es congruente y correcta con la programación.

¿La unidad de medida de la(las) actividades es congruente con lo que se busca medir?	6	6.0	La unidad de medida de las actividades es congruente con lo que se busca medir.
¿El Pp cuenta con una población objetivo, definida y cuantificada?	6	6.0	El Pp cuenta con una población objetivo, definida y cuantificada.
¿El sentido de la actividad es congruente y correcta con la programación?	6	6.0	El sentido de la actividad es congruente y correcto con la programación.
APARTADO III. INVERSIÓN	10 puntos	10.0	
¿El Pp cuenta con un monto de inversión ejercida capturada?	3	3.0	El Pp cuenta con monto de inversión ejercido capturado.
¿El avance financiero ejercido al corte del periodo, es congruente con el avance de metas realizado?	7	7.0	El avance financiero ejercido al corte del periodo es congruente con el avance de metas realizado.
		100.0	

Lic. Cecilia Miguelina Ruíz Robles

Directora General de Evaluación y Seguimiento Institucional

Nombre y Firma del responsable del Programa

C



SISTEMA DE EVALUACIÓN DEL DESEMPEÑO

EVALUACIÓN DEL PROGRAMA PRESUPUESTARIO

TERCERA EVALUACIÓN TRIMESTRAL. Julio/Septiembre 2023

Dependencia: 54- Universidad Tecnológica Metropolitana de Aguascalientes

Unidad Ejecutora: Académico

Proyecto Presupuestario (Pp): Proceso enseñanza aprendizaje de calidad (07520)

Clasificador Funcional: 2.5.3. Educación superior Clasificador Programático: E Programa Presupuestario No. Proyecto: 10196 Ejercicio Fiscal: 2023

Indicador de Nivel: **Componente**

OBJETIVO DEL PROGRAMA (NIVEL FIN)	INDICADOR NIVEL COMPONENTE						% DE AVANCE INDICADOR	VALOR DE LA META ANUAL
	NOMBRE	DESCRIPCIÓN	METODO DE CALCULO	TIPO	SENTIDO DEL INDICADOR	DIMENSIÓN A MEDIR		
Establecer una vinculación con diferentes sectores para fortalecer una educación de calidad e integral Resumen Narrativo del Componente Seguimiento de alumnos por el área de tutoría grupal y/o individual	Porcentaje de alumnos atendidos en tutoría	Seguimiento de Alumnos por el área de tutorías	(Número de Alumnos atendidos/Número de alumnos inscritos) *100	Estratégico	Ascendente	a Eficacia	50.00 %	100% 400 alumnos
							Presupuesto Modificado	
							\$1,759,181.99	
							% de Avance del Presupuesto	
							100.00 %	

CALIFICACIÓN - RESULTADO DE CRITERIOS DEL INDICADOR						
Claridad	Relevancia	Economía	Monitoreable	Adecuado	Aportación Marginal	Total
5	5	5	4	5	5	29
El indicador mide con claridad la problemática presentada por el Pp además cumple con su lógica vertical de forma coherente y muestran el cumplimiento de las Metas del Pp.	El indicador de desempeño es relevante con respecto al objetivo del Pp y muestra la medición oportuna y congruente con el objetivo del Programa.	El indicador es apropiado para cuantificar los recursos utilizados para cumplir el objetivo del Pp.	El Pp describe e identifica con claridad la manera de comprobar las acciones a desarrollar mediante sus medios de verificación.	El indicador es apropiado para medir el grado de cumplimiento de las acciones realizadas por el Pp de forma coherente.	El indicador es apropiado para medir los atributos de los servicios entregados por el Pp.	

ASM conforme a la Evaluación

Se sugiere revisar el método de cálculo de la actividad 2 considerando que debe ser (lo realizado /lo programado)*100

Nota: La medición de cada criterio puede ser calificado en una escala de 1 a 5 (siendo el 5 el de mejor calificación) Para que sea seleccionado el indicador deberá tener una puntuación mínima de 16 puntos.

Lic. Cecilia Miguelina Ruíz Robles

Directora General de Evaluación y Seguimiento Institucional

Jaime Damián García

Responsable del Indicador



SISTEMA DE EVALUACIÓN DEL DESEMPEÑO

EVALUACIÓN DEL PROGRAMA PRESUPUESTARIO

TERCERA EVALUACIÓN TRIMESTRAL. Julio/Septiembre 2023

Nombre de la Actividad: 001.- Implementación de seguimiento del programa de tutorías

Indicador Nivel Actividad: Porcentaje de implementación del programa de tutorías

Unidad de Medida Seguimiento

META ANUAL	PROGRAMADO				AVANCE DE LAS METAS			
	1°	2°	3°	4°	REALIZADO			
3.00	1	1	1	0	1	1	1	

Observaciones:

Nombre de la Actividad: 002.- Seguimiento de alumnos vulnerables

Indicador Nivel Actividad: Porcentaje de atención a alumnos vulnerables

Unidad de Medida Alumnos

META ANUAL	PROGRAMADO				AVANCE DE LAS METAS			
	1°	2°	3°	4°	REALIZADO			
0.00	0	0	0	0	0	0	0	

Observaciones:

Lic. Cecilia Miguelina Ruiz Robles

Directora General de Evaluación y Seguimiento Institucional

Jaime Damián García

Responsable del Indicador



SISTEMA DE EVALUACIÓN DEL DESEMPEÑO

EVALUACIÓN DEL PROGRAMA PRESUPUESTARIO

TERCERA EVALUACIÓN TRIMESTRAL. Julio/Septiembre 2023

Dependencia: 54- Universidad Tecnológica Metropolitana de Aguascalientes

Unidad Ejecutora: Administración y Finanzas

Proyecto Presupuestario (Pp): Gestión Administrativa (07518)

Clasificador Funcional: 2.5.3. Educación superior Clasificador Programático: M Programa Presupuestario: No. Proyecto: 10194 Ejercicio Fiscal: 2023

Indicador de Nivel: **Componente**

OBJETIVO DEL PROGRAMA (NIVEL FIN)	INDICADOR NIVEL COMPONENTE						% DE AVANCE INDICADOR	VALOR DE LA META ANUAL
	NOMBRE	DESCRIPCIÓN	METODO DE CALCULO	TIPO	SENTIDO DEL INDICADOR	DIMENSIÓN A MEDIR		
Personal capacitado en su área de adscripción	Competencia del Personal Docente y Administrativo	Formación y capacitación del personal docente y administrativo	(Número de personal capacitado / número de personal contratado) *100	Estratégico	Ascendente	b. Eficiencia	83.33 %	100% 84 personas
							Presupuesto Modificado	
							\$23,773,480.03	
							% de Avance del Presupuesto	
Resumen Narrativo del Componente							99.98 %	
Formación y Capacitación del Personal Docente y Administrativo								

CALIFICACIÓN - RESULTADO DE CRITERIOS DEL INDICADOR						
Claridad	Relevancia	Economía	Monitoreable	Adecuado	Aportación Marginal	Total
5	5	5	5	5	5	30
El indicador mide con claridad la problemática presentada por el Pp además cumple con su lógica vertical de forma coherente y muestran el cumplimiento de las Metas del Pp.	El Indicador de desempeño es relevante con respecto al objetivo del Pp y muestra la medición oportuna y congruente con el objetivo del Programa.	El indicador es apropiado para cuantificar los recursos utilizados para cumplir el objetivo del Pp.	Los medios de verificación presentados por el Pp están actualizados y disponibles para dar seguimiento de manera permanente.	El indicador es apropiado para medir el grado de cumplimiento de las acciones realizadas por el Pp de forma coherente.	El indicador es apropiado para medir los atributos de los servicios entregados por el Pp.	

ASM conforme a la Evaluación

Se sugiere revisar la redacción de la actividad 1 y 2 y el método de cálculo de la actividad 3

Nota: La medición de cada criterio puede ser calificado en una escala de 1 a 5 (siendo el 5 el de mejor calificación) Para que sea seleccionado el indicador deberá tener una puntuación mínima de 16 puntos.

Lic. Cecilia Miguelina Ruiz Robles

Directora General de Evaluación y Seguimiento Institucional

Carlos Colin Sandoval

Responsable del Indicador



SISTEMA DE EVALUACIÓN DEL DESEMPEÑO

EVALUACIÓN DEL PROGRAMA PRESUPUESTARIO

TERCERA EVALUACIÓN TRIMESTRAL. Julio/Septiembre 2023

Nombre de la Actividad: 001.- Elaboracion de DNC

Indicador Nivel Actividad: Porcentaje de necesidades de capacitación

Unidad de Medida Capacitación

META ANUAL	PROGRAMADO				AVANCE DE LAS METAS			
	1°	2°	3°	4°	1°	2°	3°	4°
1.00	1	0	0	0	1	0	0	

Observaciones:

Nombre de la Actividad: 002.- Elaboracion del Cronograma de capacitación

Indicador Nivel Actividad: Porcentaje de capacitación programado

Unidad de Medida Reunión

META ANUAL	PROGRAMADO				AVANCE DE LAS METAS			
	1°	2°	3°	4°	1°	2°	3°	4°
1.00	1	0	0	0	1	0	0	

Observaciones:

Nombre de la Actividad: 003.- Porcentaje del programa de capacitación ejecutado

Indicador Nivel Actividad: Porcentaje de capacitación realizado

Unidad de Medida Capacitación

META ANUAL	PROGRAMADO				AVANCE DE LAS METAS			
	1°	2°	3°	4°	1°	2°	3°	4°
6.00	0	2	2	2	0	2	2	

Observaciones:

Lic. Cecilia Miguelina Ruiz Robles

Directora General de Evaluación y Seguimiento Institucional

Carlos Colin Sandoval

Responsable del Indicador



SISTEMA DE EVALUACIÓN DEL DESEMPEÑO

EVALUACIÓN DEL PROGRAMA PRESUPUESTARIO

TERCERA EVALUACIÓN TRIMESTRAL. Julio/Septiembre 2023

Nombre de la Actividad: 004.- Evaluación de la eficacia

Indicador Nivel Actividad: Porcentaje de eficacia de la capacitación

Unidad de Medida Capacitación

META ANUAL	AVANCE DE LAS METAS							
	PROGRAMADO				REALIZADO			
	1°	2°	3°	4°	1°	2°	3°	4°
3.00	0	1	1	1	0	1	1	

Observaciones:

Lic. Cecilia Miguelina Ruíz Robles

Directora General de Evaluación y Seguimiento Institucional

Carlos Colin Sandoval

Responsable del Indicador



SISTEMA DE EVALUACIÓN DEL DESEMPEÑO

EVALUACIÓN DEL PROGRAMA PRESUPUESTARIO

TERCERA EVALUACIÓN TRIMESTRAL. Julio/Septiembre 2023

Dependencia: 54- Universidad Tecnológica Metropolitana de Aguascalientes

Unidad Ejecutora: Administración y Finanzas

Proyecto Presupuestario (Pp): Programa Universidades Tecnológicas, subsidios para organismos descentralizados estatales (u006) (06773)

Clasificador Funcional: 2.5.3. Educación superior Clasificador Programático: M Programa Presupuestario: Programa Presupuestario No. Proyecto: 10193 Ejercicio Fiscal: 2023

Indicador de Nivel: Componente

OBJETIVO DEL PROGRAMA (NIVEL FIN)	INDICADOR NIVEL COMPONENTE						% DE AVANCE INDICADOR	VALOR DE LA META ANUAL
	NOMBRE	DESCRIPCIÓN	MÉTODO DE CÁLCULO	TIPO	SENTIDO DEL INDICADOR	DIMENSIÓN A MEDIR		
Garantizar el derecho a la educación laica, gratuita, incluyente, pertinente y de calidad en todos los tipos, niveles y modalidades del Sistema Educativo Nacional para todas las personas.	Porcentaje de recursos ejercidos con respecto al presupuesto gestionado en el año 2023 aplicado al Programa de Gestión Administrativa	Eficiencia Presupuestal del Programa de Gestión obtenida	(Recursos Federales ejercidos/Total de los recursos autorizados por la federación) *100	Gestión	Ascendente	b. Eficiencia	0.00 %	100%
							Presupuesto Modificado	
							\$12,016,471.13	
							% de Avance del Presupuesto	
Resumen Narrativo del Componente							100.00 %	
Porcentaje de eficiencia presupuestal Programa de Gestión Universitaria								

CALIFICACIÓN - RESULTADO DE CRITERIOS DEL INDICADOR						
Claridad	Relevancia	Economía	Monitoreable	Adecuado	Aportación Marginal	Total
5	5	2	2	1	5	20
El indicador mide con claridad la problemática presentada por el Pp además cumple con su lógica vertical de forma coherente y muestran el cumplimiento de las Metas del Pp.	El Indicador de desempeño es relevante con respecto al objetivo del Pp y muestra la medición oportuna y congruente con el objetivo del Programa.	El indicador no muestra la medición económica adecuada de la inversión para alcanzar el objetivo del Pp."	El Pp no muestra la información clara para monitorear su desempeño.	El Pp no cuenta con un indicador claro que muestre como se miden las diferentes acciones en el tiempo.	El indicador es apropiado para medir los atributos de los servicios entregados por el Pp.	

ASM conforme a la Evaluación

No se cuentan con elementos suficientes a nivel actividad para evaluar el presente programa

Nota: La medición de cada criterio puede ser calificado en una escala de 1 a 5 (siendo el 5 el de mejor calificación) Para que sea seleccionado el indicador deberá tener una puntuación mínima de 16 puntos.

Lic. Cecilia Miguelina Ruíz Robles

Directora General de Evaluación y Seguimiento Institucional

Carlos Colin Sandoval

Responsable del Indicador



SISTEMA DE EVALUACIÓN DEL DESEMPEÑO

EVALUACIÓN DEL PROGRAMA PRESUPUESTARIO

TERCERA EVALUACIÓN TRIMESTRAL. Julio/Septiembre 2023

Nombre de la Actividad: 001.- Seguimiento de los recursos ejercidos con respecto al presupuesto gestionado

Indicador Nivel Actividad: Porcentaje de recursos ejercidos

Unidad de Medida Recurso

META ANUAL	PROGRAMADO				AVANCE DE LAS METAS			
	1°	2°	3°	4°	1°	2°	3°	4°
0.00	0	0	0	0	0	0	0	

Observaciones:

Lic. Cecilia Miguelina Ruíz Robles

Directora General de Evaluación y Seguimiento Institucional

Carlos Colin Sandoval

Responsable del Indicador



SISTEMA DE EVALUACIÓN DEL DESEMPEÑO

EVALUACIÓN DEL PROGRAMA PRESUPUESTARIO

TERCERA EVALUACIÓN TRIMESTRAL. Julio/Septiembre 2023

Dependencia: 54- Universidad Tecnológica Metropolitana de Aguascalientes

Unidad Ejecutora: Dirección Académica

Proyecto Presupuestario (Pp): Proceso enseñanza aprendizaje de calidad (07520)

Clasificador Funcional: 2.5.3. Educación superior Clasificador Programático: E Programa Presupuestario: Programa Presupuestario No. Proyecto: 10196 Ejercicio Fiscal: 2023

Indicador de Nivel: Componente

OBJETIVO DEL PROGRAMA (NIVEL FIN)	INDICADOR NIVEL COMPONENTE						% DE AVANCE INDICADOR	VALOR DE LA META ANUAL
	NOMBRE	DESCRIPCIÓN	MÉTODO DE CÁLCULO	TIPO	SENTIDO DEL INDICADOR	DIMENSIÓN A MEDIR		
Establecer una vinculación con diferentes sectores para fortalecer una educación de calidad e integral Resumen Narrativo del Componente Alumnos con el nivel de inglés requerido.	Porcentaje de alumnos con Nivel de Inglés requerido	Alumnos que obtienen el nivel del idioma inglés requerido para su formación superior Bilingüe, internacional y Sustentable	(Número de alumnos con el nivel de inglés requerido / Número de alumnos inscritos) *100	Estratégico	Ascendente	a. Eficacia	70.83 %	100% 960 alumnos
							Presupuesto Modificado	
							\$1,759,181.99	
							% de Avance del Presupuesto	
							100.00 %	

CALIFICACIÓN - RESULTADO DE CRITERIOS DEL INDICADOR						
Claridad	Relevancia	Economía	Monitoreable	Adecuado	Aportación Marginal	Total
5	5	5	5	5	5	30
El indicador mide con claridad la problemática presentada por el Pp además cumple con su lógica vertical de forma coherente y muestran el cumplimiento de las Metas del Pp.	El Indicador de desempeño es relevante con respecto al objetivo del Pp y muestra la medición oportuna y congruente con el objetivo del Programa.	El indicador es apropiado para cuantificar los recursos utilizados para cumplir el objetivo del Pp.	Los medios de verificación presentados por el Pp están actualizados y disponibles para dar seguimiento de manera permanente.	El indicador es apropiado para medir el grado de cumplimiento de las acciones realizadas por el Pp de forma coherente.	El indicador es apropiado para medir los atributos de los servicios entregados por el Pp.	

ASM conforme a la Evaluación

Se sugiere revisar el método de cálculo de la actividad 2 considerando que debe ser $(\text{lo realizado} / \text{lo programado}) * 100$

Nota: La medición de cada criterio puede ser calificado en una escala de 1 a 5 (siendo el 5 el de mejor calificación) Para que sea seleccionado el indicador deberá tener una puntuación mínima de 16 puntos.

Lic. Cecilia Miguelina Ruíz Robles

Directora General de Evaluación y Seguimiento Institucional

Jaime Damián García

Responsable del Indicador



SISTEMA DE EVALUACIÓN DEL DESEMPEÑO

EVALUACIÓN DEL PROGRAMA PRESUPUESTARIO

TERCERA EVALUACIÓN TRIMESTRAL. Julio/Septiembre 2023

Nombre de la Actividad: 001.- Implementación del programa de Idiomas

Indicador Nivel Actividad: Porcentaje de implementación del programa de segundo idioma

Unidad de Medida Programa

META ANUAL	PROGRAMADO				AVANCE DE LAS METAS			
	1°	2°	3°	4°	1°	2°	3°	4°
4.00	1	1	1	1	1	1	1	

Observaciones:

Nombre de la Actividad: 002.- Seguimiento de alumnos vulnerables en inglés

Indicador Nivel Actividad: Porcentaje de atención a estudiantes vulnerables en el idioma

Unidad de Medida Informes de casos

META ANUAL	PROGRAMADO				AVANCE DE LAS METAS			
	1°	2°	3°	4°	1°	2°	3°	4°
3.00	0	1	1	1	0	1	1	

Observaciones:

Lic. Cecilia Miguelina Ruiz Robles

Directora General de Evaluación y Seguimiento Institucional

Jaime Damián García

Responsable del Indicador



SISTEMA DE EVALUACIÓN DEL DESEMPEÑO

EVALUACIÓN DEL PROGRAMA PRESUPUESTARIO

TERCERA EVALUACIÓN TRIMESTRAL. Julio/Septiembre 2023

Dependencia: 54- Universidad Tecnológica Metropolitana de Aguascalientes

Unidad Ejecutora: Dirección Académica

Proyecto Presupuestario (Pp): Proceso enseñanza aprendizaje de calidad (07520)

Clasificador Funcional: 2.5.3. Educación superior Clasificador Programático: E Programa Presupuestario: Programa Presupuestario No. Proyecto: 10196 Ejercicio Fiscal: 2023

Indicador de Nivel: Componente

OBJETIVO DEL PROGRAMA (NIVEL FIN)	INDICADOR NIVEL COMPONENTE						% DE AVANCE INDICADOR	VALOR DE LA META ANUAL
	NOMBRE	DESCRIPCIÓN	METODO DE CALCULO	TIPO	SENTIDO DEL INDICADOR	DIMENSION A MEDIR		
Establecer una vinculación con diferentes sectores para fortalecer una educación de calidad e integral Resumen Narrativo del Componente Alumnos con el nivel de inglés requerido.	Porcentaje de alumnos con Nivel de Inglés requerido	Alumnos que obtienen el nivel del idioma inglés requerido para su formación superior Bilingüe, internacional y Sustentable	(Número de alumnos con el nivel de inglés requerido / Número de alumnos inscritos) *100	Estratégico	Ascendente	a Eficacia	70.83 %	100% 960 alumnos
							Presupuesto Modificado	
							\$1,759,181.99	
							% de Avance del Presupuesto	
							100.00 %	

CALIFICACIÓN - RESULTADO DE CRITERIOS DEL INDICADOR						
Claridad	Relevancia	Economía	Monitoreable	Adecuado	Aportación Marginal	Total
5	5	5	5	5	5	
El indicador mide con claridad la problemática presentada por el Pp además cumple con su lógica vertical de forma coherente y muestran el cumplimiento de las Metas del Pp.	El Indicador de desempeño es relevante con respecto al objetivo del Pp y muestra la medición oportuna y congruente con el objetivo del Programa.	El indicador es apropiado para cuantificar los recursos utilizados para cumplir el objetivo del Pp.	Los medios de verificación presentados por el Pp están actualizados y disponibles para dar seguimiento de manera permanente.	El indicador es apropiado para medir el grado de cumplimiento de las acciones realizadas por el Pp de forma coherente.	El indicador es apropiado para medir los atributos de los servicios entregados por el Pp.	30

ASM conforme a la Evaluación

Se sugiere revisar el método de cálculo de la actividad 2 considerando que debe ser $(\text{lo realizado} / \text{lo programado}) * 100$

Nota: La medición de cada criterio puede ser calificado en una escala de 1 a 5 (siendo el 5 el de mejor calificación) Para que sea seleccionado el indicador deberá tener una puntuación mínima de 16 puntos.

Lic. Cecilia Miguelina Ruíz Robles

Directora General de Evaluación y Seguimiento Institucional

Jaime Damián García

Responsable del Indicador



SISTEMA DE EVALUACIÓN DEL DESEMPEÑO

EVALUACIÓN DEL PROGRAMA PRESUPUESTARIO

TERCERA EVALUACIÓN TRIMESTRAL. Julio/Septiembre 2023

Nombre de la Actividad: 001.- Implementación del programa de Idiomas

Indicador Nivel Actividad: Porcentaje de implementación del programa de segundo idioma

Unidad de Medida Programa

META ANUAL	PROGRAMADO				AVANCE DE LAS METAS			
	1°	2°	3°	4°	1°	2°	3°	4°
4.00	1	1	1	1	1	1	1	

Observaciones:

Nombre de la Actividad: 002.- Seguimiento de alumnos vulnerables en inglés

Indicador Nivel Actividad: Porcentaje de atención a estudiantes vulnerables en el idioma

Unidad de Medida Informes de casos

META ANUAL	PROGRAMADO				AVANCE DE LAS METAS			
	1°	2°	3°	4°	1°	2°	3°	4°
3.00	0	1	1	1	0	1	1	

Observaciones:

Lic. Cecilia Miguelina Ruíz Robles

Directora General de Evaluación y Seguimiento Institucional

Jaime Damián García

Responsable del Indicador

U



SISTEMA DE EVALUACIÓN DEL DESEMPEÑO

EVALUACIÓN DEL PROGRAMA PRESUPUESTARIO

TERCERA EVALUACIÓN TRIMESTRAL. Julio/Septiembre 2023

Dependencia: 54- Universidad Tecnológica Metropolitana de Aguascalientes

Unidad Ejecutora: Dirección Académica

Proyecto Presupuestario (Pp): Proceso enseñanza aprendizaje de calidad (07520)

Clasificador Funcional: 2.5.3. Educación superior Clasificador E Programa Presupuestario No. Proyecto: 10196 Ejercicio Fiscal: 2023
 Programático: Concentrador:

Indicador de Nivel: **Componente**

OBJETIVO DEL PROGRAMA (NIVEL FIN)	INDICADOR NIVEL COMPONENTE						% DE AVANCE INDICADOR	VALOR DE LA META ANUAL
	NOMBRE	DESCRIPCIÓN	MÉTODO DE CÁLCULO	TIPO	SENTIDO DEL INDICADOR	DIMENSIÓN A MEDIR		
Establecer una vinculación con diferentes sectores para fortalecer una educación de calidad e integral	Porcentaje de Alumnos en formación Dual	Alumnos en formación Dual y en Alternancia	(Número de alumnos en formación Dual / Número de alumnos inscritos de 4to cuatrimestre en adelante)*100	Estratégico	Ascendente	a. Eficacia	42.30 %	10% 25 alumnos
							Presupuesto Modificado	
							\$1,759,181.99	
							% de Avance del Presupuesto	
Resumen Narrativo del Componente							100.00 %	
Alumnos en formación Dual y en Alternancia en su área de especialidad.								

CALIFICACIÓN - RESULTADO DE CRITERIOS DEL INDICADOR						
Claridad	Relevancia	Economía	Monitoreable	Adecuado	Aportación Marginal	Total
5	5	5	2	5	5	27
El indicador mide con claridad la problemática presentada por el Pp además cumple con su lógica vertical de forma coherente y muestran el cumplimiento de las Metas del Pp.	El Indicador de desempeño es relevante con respecto al objetivo del Pp y muestra la medición oportuna y congruente con el objetivo del Programa.	El indicador es apropiado para cuantificar los recursos utilizados para cumplir el objetivo del Pp.	El Pp no muestra la información clara para monitorear su desempeño.	El indicador es apropiado para medir el grado de cumplimiento de las acciones realizadas por el Pp de forma coherente.	El indicador es apropiado para medir los atributos de los servicios entregados por el Pp.	

ASM conforme a la Evaluación

Se sugiere revisar el método de cálculo de la actividad 1 considerando que debe ser (lo realizado /lo programado)*100, la actividad 1 no se cumplió

Nota: La medición de cada criterio puede ser calificado en una escala de 1 a 5 (siendo el 5 el de mejor calificación) Para que sea seleccionado el indicador deberá tener una puntuación mínima de 16 puntos.

Lic. Cecilia Miguellna Ruiz Robles

Jaime Damián García

Directora General de Evaluación y Seguimiento Institucional

Responsable del Indicador

C



SISTEMA DE EVALUACIÓN DEL DESEMPEÑO

EVALUACIÓN DEL PROGRAMA PRESUPUESTARIO

TERCERA EVALUACIÓN TRIMESTRAL. Julio/Septiembre 2023

Nombre de la Actividad: 001.- Alumnos en formación dual

Indicador Nivel Actividad: Porcentaje de estudiantes en formación Dual

Unidad de Medida Estudiante

META ANUAL	AVANCE DE LAS METAS							
	PROGRAMADO				REALIZADO			
	1°	2°	3°	4°	1°	2°	3°	4°
61.00	19	17	25	0	0	17	0	

Observaciones:

Nombre de la Actividad: 002.- Reingeniería al modelo Dual

Indicador Nivel Actividad: Porcentaje de reestructuración del programa

Unidad de Medida Actualización

META ANUAL	AVANCE DE LAS METAS							
	PROGRAMADO				REALIZADO			
	1°	2°	3°	4°	1°	2°	3°	4°
1.00	0	0	1	0	0	0	1	

Observaciones:

Lic. Cecilia Miguelina Ruíz Robles

Directora General de Evaluación y Seguimiento Institucional

Jaime Damián García

Responsable del Indicador

2



SISTEMA DE EVALUACIÓN DEL DESEMPEÑO

EVALUACIÓN DEL PROGRAMA PRESUPUESTARIO

TERCERA EVALUACIÓN TRIMESTRAL. Julio/Septiembre 2023

Dependencia: 54- Universidad Tecnológica Metropolitana de Aguascalientes

Unidad Ejecutora: Vinculación

Proyecto Presupuestario (Pp): Difusión y posicionamiento institucional (07522)

Clasificador Funcional: 2.5.3. Educación superior Clasificador Programático: E Programa Presupuestario: Programa No. Proyecto: 10198 Ejercicio Fiscal: 2023

Indicador de Nivel: Componente

OBJETIVO DEL PROGRAMA (NIVEL FIN)	INDICADOR NIVEL COMPONENTE						% DE AVANCE INDICADOR	VALOR DE LA META ANUAL
	NOMBRE	DESCRIPCIÓN	METODO DE CALCULO	TIPO	SENTIDO DEL INDICADOR	DIMENSION A MEDIR		
Alumnos de educación media superior que continúan sus estudios	Porcentaje de alumnos inscritos de Educación Media Superior	Porcentaje de egresados Educación Media Superior, inscritos a UT Metropolitana	(Número de alumnos de nuevo ingreso / Número de alumnos proyectados)*100	Estratégico	Ascendente	a. Eficacia	100.00 %	100% 350 alumnos
							Presupuesto Modificado	
							\$522,617.94	
							% de Avance del Presupuesto	
Resumen Narrativo del Componente							100.00 %	
Alumnos de nuevo ingreso en la UT Metropolitana								

CALIFICACIÓN - RESULTADO DE CRITERIOS DEL INDICADOR						
Claridad	Relevancia	Economía	Monitoreable	Adecuado	Aportación Marginal	Total
5	5	5	5	5	5	30
El indicador mide con claridad la problemática presentada por el Pp además cumple con su lógica vertical de forma coherente y muestran el cumplimiento de las Metas del Pp.	El indicador de desempeño es relevante con respecto al objetivo del Pp y muestra la medición oportuna y congruente con el objetivo del Programa.	El indicador es apropiado para cuantificar los recursos utilizados para cumplir el objetivo del Pp.	Los medios de verificación presentados por el Pp están actualizados y disponibles para dar seguimiento de manera permanente.	El indicador es apropiado para medir el grado de cumplimiento de las acciones realizadas por el Pp de forma coherente.	El indicador es apropiado para medir los atributos de los servicios entregados por el Pp.	

ASM conforme a la Evaluación

Nota: La medición de cada criterio puede ser calificado en una escala de 1 a 5 (siendo el 5 el de mejor calificación) Para que sea seleccionado el indicador deberá tener una puntuación mínima de 16 puntos.

Lic. Cecilia Miguelina Ruiz Robles

Directora General de Evaluación y Seguimiento Institucional

Isabel Rosales Chavez

Responsable del Indicador



SISTEMA DE EVALUACIÓN DEL DESEMPEÑO

EVALUACIÓN DEL PROGRAMA PRESUPUESTARIO

TERCERA EVALUACIÓN TRIMESTRAL. Julio/Septiembre 2023

Nombre de la Actividad: 001.- Elaboración del Plan de Comunicación y Promoción

Indicador Nivel Actividad: Porcentaje de avance del plan de difusión y comunicación

Unidad de Medida Acceso

META ANUAL	AVANCE DE LAS METAS							
	PROGRAMADO				REALIZADO			
	1°	2°	3°	4°	1°	2°	3°	4°
1.00	1	0	0	0	1	0	0	

Observaciones:

Nombre de la Actividad: 002.- Evaluación del impacto del Plan de Comunicación y Difusión

Indicador Nivel Actividad: Porcentaje de cumplimiento del Programa de Comunicación y Difusión

Unidad de Medida Acceso

META ANUAL	AVANCE DE LAS METAS							
	PROGRAMADO				REALIZADO			
	1°	2°	3°	4°	1°	2°	3°	4°
7.00	2	3	2	0	2	3	2	

Observaciones:

Lic. Cecilia Miguelina Ruíz Robles

Directora General de Evaluación y Seguimiento Institucional

Isabel Rosales Chavez

Responsable del Indicador



SISTEMA DE EVALUACIÓN DEL DESEMPEÑO

EVALUACIÓN DEL PROGRAMA PRESUPUESTARIO

TERCERA EVALUACIÓN TRIMESTRAL. Julio/Septiembre 2023

Dependencia: 54- Universidad Tecnológica Metropolitana de Aguascalientes

Unidad Ejecutora: Calidad

Proyecto Presupuestario (Pp): Programa de calidad y mejora continua (07519)

Clasificador Funcional: 2.5.3. Educación superior Clasificador Programático: E Programa Presupuestario: Programa Presupuestario No. Proyecto: 10195 Ejercicio Fiscal: 2023

Indicador de Nivel: Componente

OBJETIVO DEL PROGRAMA (NIVEL FIN)	INDICADOR NIVEL COMPONENTE						% DE AVANCE INDICADOR	VALOR DE LA META ANUAL
	NOMBRE	DESCRIPCIÓN	METODO DE CALCULO	TIPO	SENTIDO DEL INDICADOR	DIMENSIÓN A MEDIR		
Brindar un servicio integral de calidad	Porcentaje de Auditorías realizadas	Auditorías al SGC para monitorear los procesos clave de la Universidad	(Número de auditorías realizadas / Número de auditorías programadas)*100	Gestión	Ascendente	a. Eficacia	100.00 %	100% 2 auditorías
							Presupuesto Modificado	
							\$93,960.00	
							% de Avance del Presupuesto	
Resumen Narrativo del Componente							100.00 %	
Porcentaje de auditorías internas y externas realizadas por el área de calidad								

CALIFICACIÓN - RESULTADO DE CRITERIOS DEL INDICADOR						
Claridad	Relevancia	Economía	Monitoreable	Adecuado	Aportación Marginal	Total
5	5	5	5	5	5	30
El indicador mide con claridad la problemática presentada por el Pp además cumple con su lógica vertical de forma coherente y muestran el cumplimiento de las Metas del Pp.	El Indicador de desempeño es relevante con respecto al objetivo del Pp y muestra la medición oportuna y congruente con el objetivo del Programa.	El indicador es apropiado para cuantificar los recursos utilizados para cumplir el objetivo del Pp.	Los medios de verificación presentados por el Pp están actualizados y disponibles para dar seguimiento de manera permanente.	El indicador es apropiado para medir el grado de cumplimiento de las acciones realizadas por el Pp de forma coherente.	El indicador es apropiado para medir los atributos de los servicios entregados por el Pp.	

ASM conforme a la Evaluación

Nota: La medición de cada criterio puede ser calificado en una escala de 1 a 5 (siendo el 5 el de mejor calificación) Para que sea seleccionado el indicador deberá tener una puntuación mínima de 16 puntos.

Lic. Cecilia Miguelina Ruíz Robles

Ing. Lianismary Alonso

Directora General de Evaluación y Seguimiento Institucional

Responsable del Indicador



SISTEMA DE EVALUACIÓN DEL DESEMPEÑO

EVALUACIÓN DEL PROGRAMA PRESUPUESTARIO

TERCERA EVALUACIÓN TRIMESTRAL. Julio/Septiembre 2023

Nombre de la Actividad: 001.- Elaboración de Plan de Auditorías

Indicador Nivel Actividad: Porcentaje de auditorías realizadas

Unidad de Medida Auditoría

META ANUAL	AVANCE DE LAS METAS							
	PROGRAMADO				REALIZADO			
	1°	2°	3°	4°	1°	2°	3°	4°
1.00	0	1	0	0	0	1	0	

Observaciones:

Nombre de la Actividad: 002.- Ejecución del plan de auditorías externo

Indicador Nivel Actividad: Porcentaje de auditorías realizadas

Unidad de Medida Reunión

META ANUAL	AVANCE DE LAS METAS							
	PROGRAMADO				REALIZADO			
	1°	2°	3°	4°	1°	2°	3°	4°
1.00	0	1	0	0	0	1	0	

Observaciones:

Nombre de la Actividad: 003.- Seguimiento de las acciones preventivas y correctivas

Indicador Nivel Actividad: Seguimiento de las acciones preventivas y correctivas

Unidad de Medida Acciones

META ANUAL	AVANCE DE LAS METAS							
	PROGRAMADO				REALIZADO			
	1°	2°	3°	4°	1°	2°	3°	4°
1.00	0	1	0	0	0	1	0	

Observaciones:

Lic. Cecilia Miguelina Ruíz Robles

Directora General de Evaluación y Seguimiento Institucional

Ing. Lianismary Alonso

Responsable del Indicador



SISTEMA DE EVALUACIÓN DEL DESEMPEÑO

EVALUACIÓN DEL PROGRAMA PRESUPUESTARIO

TERCERA EVALUACIÓN TRIMESTRAL. Julio/Septiembre 2023

Dependencia: 54- Universidad Tecnológica Metropolitana de Aguascalientes

Unidad Ejecutora: Vinculación

Proyecto Presupuestario (Pp): Difusión y posicionamiento institucional (07522)

Clasificador Funcional: 2.5.3. Educación superior Clasificador Programático: E Programa Presupuestario: _____ No. Proyecto: 10198 Ejercicio Fiscal: 2023
 Clasificador Programático: _____ Concentrador: _____

Indicador de Nivel: Componente

OBJETIVO DEL PROGRAMA (NIVEL FIN)	INDICADOR NIVEL COMPONENTE						% DE AVANCE INDICADOR	VALOR DE LA META ANUAL
	NOMBRE	DESCRIPCIÓN	MÉTODO DE CÁLCULO	TIPO	SENTIDO DEL INDICADOR	DIMENSIÓN A MEDIR		
Alumnos de educación media superior que continúan sus estudios	Porcentaje de alumnos inscritos de Educación Media Superior	Porcentaje de egresados Educación Media Superior, inscritos a UT Metropolitana	(Número de alumnos de nuevo ingreso / Número de alumnos proyectados)*100	Estratégico	Ascendente	a Eficacia	100.00 %	100% 350 alumnos
							Presupuesto Modificado	
							\$522,617.94	
							% de Avance del Presupuesto	
Resumen Narrativo del Componente							100.00 %	
Alumnos de nuevo ingreso en la UT Metropolitana								

CALIFICACIÓN - RESULTADO DE CRITERIOS DEL INDICADOR						
Claridad	Relevancia	Economía	Monitoreable	Adecuado	Aportación Marginal	Total
5	5	5	5	5	5	30
El indicador mide con claridad la problemática presentada por el Pp además cumple con su lógica vertical de forma coherente y muestran el cumplimiento de las Metas del Pp.	El Indicador de desempeño es relevante con respecto al objetivo del Pp y muestra la medición oportuna y congruente con el objetivo del Programa.	El indicador es apropiado para cuantificar los recursos utilizados para cumplir el objetivo del Pp.	Los medios de verificación presentados por el Pp están actualizados y disponibles para dar seguimiento de manera permanente.	El indicador es apropiado para medir el grado de cumplimiento de las acciones realizadas por el Pp de forma coherente.	El indicador es apropiado para medir los atributos de los servicios entregados por el Pp.	

ASM conforme a la Evaluación

Nota: La medición de cada criterio puede ser calificado en una escala de 1 a 5 (siendo el 5 el de mejor calificación) Para que sea seleccionado el indicador deberá tener una puntuación mínima de 16 puntos.

Lic. Cecilia Miguelina Ruíz Robles

Directora General de Evaluación y Seguimiento Institucional

Isabel Rosales Chavez

Responsable del Indicador



SISTEMA DE EVALUACIÓN DEL DESEMPEÑO

EVALUACIÓN DEL PROGRAMA PRESUPUESTARIO

TERCERA EVALUACIÓN TRIMESTRAL. Julio/Septiembre 2023

Nombre de la Actividad: 001.- Elaboración del Plan de Comunicación y Promoción

Indicador Nivel Actividad: Porcentaje de avance del plan de difusión y comunicación

Unidad de Medida Acceso

META ANUAL	PROGRAMADO				AVANCE DE LAS METAS				REALIZADO			
	1°	2°	3°	4°	1°	2°	3°	4°	1°	2°	3°	4°
1.00	1	0	0	0	1	0	0		1	0	0	

Observaciones:

Nombre de la Actividad: 002.- Evaluación del impacto del Plan de Comunicación y Difusión

Indicador Nivel Actividad: Porcentaje de cumplimiento del Programa de Comunicación y Difusión

Unidad de Medida Acceso

META ANUAL	PROGRAMADO				AVANCE DE LAS METAS				REALIZADO			
	1°	2°	3°	4°	1°	2°	3°	4°	1°	2°	3°	4°
7.00	2	3	2	0	2	3	2		2	3	2	

Observaciones:

Lic. Cecilia Miguelina Ruíz Robles

Directora General de Evaluación y Seguimiento Institucional

Isabel Rosales Chavez

Responsable del Indicador



SISTEMA DE EVALUACIÓN DEL DESEMPEÑO

EVALUACIÓN DEL PROGRAMA PRESUPUESTARIO

TERCERA EVALUACIÓN TRIMESTRAL. Julio/Septiembre 2023

Dependencia: 54- Universidad Tecnológica Metropolitana de Aguascalientes

Unidad Ejecutora: Calidad

Proyecto Presupuestario (Pp): Programa de calidad y mejora continua (07519)

Clasificador Funcional: 2.5.3. Educación superior Clasificador Programático: E Programa Presupuestario: Programa Presupuestario No. Proyecto: 10195 Ejercicio Fiscal: 2023

Indicador de Nivel: Componente

OBJETIVO DEL PROGRAMA (NIVEL FIN)	INDICADOR NIVEL COMPONENTE						% DE AVANCE INDICADOR	VALOR DE LA META ANUAL
	NOMBRE	DESCRIPCIÓN	METODO DE CALCULO	TIPO	SENTIDO DEL INDICADOR	DIMENSIÓN A MEDIR		
Brindar un servicio integral de calidad	Porcentaje de Auditorías realizadas	Auditorías al SGC para monitorear los procesos clave de la Universidad	(Número de auditorías realizadas / Número de auditorías programadas)*100	Gestión	Ascendente	a. Eficacia	100.00 %	100% 2 auditorías
							Presupuesto Modificado	
							\$93,960.00	
							% de Avance del Presupuesto	
Resumen Narrativo del Componente							100.00 %	
Porcentaje de auditorías internas y externas realizadas por el área de calidad								

CALIFICACIÓN - RESULTADO DE CRITERIOS DEL INDICADOR						
Claridad	Relevancia	Economía	Monitoreable	Adecuado	Aportación Marginal	Total
5	5	5	5	5	5	30
El indicador mide con claridad la problemática presentada por el Pp además cumple con su lógica vertical de forma coherente y muestran el cumplimiento de las Metas del Pp.	El Indicador de desempeño es relevante con respecto al objetivo del Pp y muestra la medición oportuna y congruente con el objetivo del Programa.	El indicador es apropiado para cuantificar los recursos utilizados para cumplir el objetivo del Pp.	Los medios de verificación presentados por el Pp están actualizados y disponibles para dar seguimiento de manera permanente.	El indicador es apropiado para medir el grado de cumplimiento de las acciones realizadas por el Pp de forma coherente.	El indicador es apropiado para medir los atributos de los servicios entregados por el Pp.	

ASM conforme a la Evaluación

Nota: La medición de cada criterio puede ser calificado en una escala de 1 a 5 (siendo el 5 el de mejor calificación) Para que sea seleccionado el indicador deberá tener una puntuación mínima de 16 puntos.

Lic. Cecilia Miguelina Ruíz Robles

Directora General de Evaluación y Seguimiento Institucional

Ing. Lianismary Alonso

Responsable del Indicador



SISTEMA DE EVALUACIÓN DEL DESEMPEÑO

EVALUACIÓN DEL PROGRAMA PRESUPUESTARIO

TERCERA EVALUACIÓN TRIMESTRAL. Julio/Septiembre 2023

Nombre de la Actividad: 001.- Elaboración de Plan de Auditorías

Indicador Nivel Actividad: Porcentaje de auditorías realizadas

Unidad de Medida Auditoría

META ANUAL	AVANCE DE LAS METAS							
	PROGRAMADO				REALIZADO			
	1°	2°	3°	4°	1°	2°	3°	4°
1.00	0	1	0	0	0	1	0	

Observaciones:

Nombre de la Actividad: 002.- Ejecución del plan de auditorías externo

Indicador Nivel Actividad: Porcentaje de auditorías realizadas

Unidad de Medida Reunión

META ANUAL	AVANCE DE LAS METAS							
	PROGRAMADO				REALIZADO			
	1°	2°	3°	4°	1°	2°	3°	4°
1.00	0	1	0	0	0	1	0	

Observaciones:

Nombre de la Actividad: 003.- Seguimiento de las acciones preventivas y correctivas

Indicador Nivel Actividad: Seguimiento de las acciones preventivas y correctivas

Unidad de Medida Acciones

META ANUAL	AVANCE DE LAS METAS							
	PROGRAMADO				REALIZADO			
	1°	2°	3°	4°	1°	2°	3°	4°
1.00	0	1	0	0	0	1	0	

Observaciones:

Lic. Cecilia Miguelina Ruíz Robles

Directora General de Evaluación y Seguimiento Institucional

Ing. Lianismary Alonso

Responsable del Indicador



SISTEMA DE EVALUACIÓN DEL DESEMPEÑO

EVALUACIÓN DEL PROGRAMA PRESUPUESTARIO

TERCERA EVALUACIÓN TRIMESTRAL. Julio/Septiembre 2023

Dependencia: 54- Universidad Tecnológica Metropolitana de Aguascalientes

Unidad Ejecutora: Vinculación

Proyecto Presupuestario (Pp): Vinculación académica nacional e internacional (07521)

Clasificador Funcional: 2.5.3. Educación superior Clasificador Programático: E Programa Presupuestario No. Proyecto: 10197 Ejercicio Fiscal: 2023

Indicador de Nivel: Componente Clasificador Programático: _____ Concentrador: _____

OBJETIVO DEL PROGRAMA (NIVEL FIN)	INDICADOR NIVEL COMPONENTE						% DE AVANCE INDICADOR	VALOR DE LA META ANUAL
	NOMBRE	DESCRIPCIÓN	METODO DE CALCULO	TIPO	SENTIDO DEL INDICADOR	DIMENSIÓN A MEDIR		
Alianzas y convenios con los diferentes sectores	Porcentaje de convenios firmados con los diferentes sectores	Formalizar las relaciones con los sectores industrial, académico y social a través de convenios firmados	(Número de convenios firmados/ Número de convenios programados para firma)*100	Estratégico	Ascendente	a. Eficacia	90.00 %	100% 21 convenios
							Presupuesto Modificado	
							\$1,190,646.86	
							% de Avance del Presupuesto	
Resumen Narrativo del Componente							100.00 %	
Total de convenios nacionales e internacionales con los diferentes sectores								

CALIFICACIÓN - RESULTADO DE CRITERIOS DEL INDICADOR						
Claridad	Relevancia	Economía	Monitoreable	Adecuado	Aportación Marginal	Total
5	5	5	4	5	5	29
El indicador mide con claridad la problemática presentada por el Pp además cumple con su lógica vertical de forma coherente y muestran el cumplimiento de las Metas del Pp.	El Indicador de desempeño es relevante con respecto al objetivo del Pp y muestra la medición oportuna y congruente con el objetivo del Programa.	El indicador es apropiado para cuantificar los recursos utilizados para cumplir el objetivo del Pp.	El Pp describe e identifica con claridad la manera de comprobar las acciones a desarrollar mediante sus medios de verificación.	El indicador es apropiado para medir el grado de cumplimiento de las acciones realizadas por el Pp de forma coherente.	El indicador es apropiado para medir los atributos de los servicios entregados por el Pp.	

ASM conforme a la Evaluación

Se sugiere revisar los métodos de cálculo de las actividades 1 y 2

Nota: La medición de cada criterio puede ser calificado en una escala de 1 a 5 (siendo el 5 el de mejor calificación) Para que sea seleccionado el indicador deberá tener una puntuación mínima de 16 puntos.

Lic. Cecilia Miguelina Ruíz Robles
 Directora General de Evaluación y Seguimiento Institucional

Isabel Rosales Chavez
 Responsable del Indicador



SISTEMA DE EVALUACIÓN DEL DESEMPEÑO

EVALUACIÓN DEL PROGRAMA PRESUPUESTARIO

TERCERA EVALUACIÓN TRIMESTRAL. Julio/Septiembre 2023

Nombre de la Actividad: 001.- Selección de Instituciones

Indicador Nivel Actividad: Porcentaje de instituciones potenciales para colaboraciones

Unidad de Medida Instalaciones

META ANUAL	AVANCE DE LAS METAS							
	PROGRAMADO				REALIZADO			
	1°	2°	3°	4°	1°	2°	3°	4°
5.00	5	5	5	5	5	5	5	

Observaciones:

Nombre de la Actividad: 002.- Selección de empresas potenciales

Indicador Nivel Actividad: Porcentaje de convenios firmados

Unidad de Medida Acuerdos

META ANUAL	AVANCE DE LAS METAS							
	PROGRAMADO				REALIZADO			
	1°	2°	3°	4°	1°	2°	3°	4°
30.00	10	5	10	5	10	5	10	

Observaciones:

Lic. Cecilia Miguelina Ruíz Robles

Directora General de Evaluación y Seguimiento Institucional

Isabel Rosales Chavez

Responsable del Indicador



SISTEMA DE EVALUACIÓN DEL DESEMPEÑO

EVALUACIÓN DEL PROGRAMA PRESUPUESTARIO

TERCERA EVALUACIÓN TRIMESTRAL. Julio/Septiembre 2023

Dependencia: 54- Universidad Tecnológica Metropolitana de Aguascalientes

Unidad Ejecutora: Vinculación

Proyecto Presupuestario (Pp): Vinculación académica nacional e internacional (07521)

Clasificador Funcional: 2.5.3. Educación superior Clasificador Programático: E Programa Presupuestario: _____ No. Proyecto: 10197 Ejercicio Fiscal: 2023

Indicador de Nivel: Componente Clasificador Programático: _____ Concentrador: _____

OBJETIVO DEL PROGRAMA (NIVEL FIN)	INDICADOR NIVEL COMPONENTE						% DE AVANCE INDICADOR	VALOR DE LA META ANUAL
	NOMBRE	DESCRIPCIÓN	METODO DE CALCULO	TIPO	SENTIDO DEL INDICADOR	DIMENSIÓN A MEDIR		
Alanzas y convenios con los diferentes sectores	Porcentaje de Diversificar la Oferta Académica	Ampliar la oferta académica a nivel TSU e Ingeniería con programas educativos pertinentes	(Número de programas autorizados/número de programas sometidos a autorización)*100	Estratégico	Ascendente	a Eficacia	60.00 %	100% 10 programas educativos
							Presupuesto Modificado	
							\$1,190,646.86	
							% de Avance del Presupuesto	
Resumen Narrativo del Componente							100.00 %	
Apertura de nuevos programas educativos pertinentes								

CALIFICACIÓN - RESULTADO DE CRITERIOS DEL INDICADOR						
Claridad	Relevancia	Economía	Monitoreable	Adecuado	Aportación Marginal	Total
5	5	5	2	4	5	26
El indicador mide con claridad la problemática presentada por el Pp además cumple con su lógica vertical de forma coherente y muestran el cumplimiento de las Metas del Pp.	El Indicador de desempeño es relevante con respecto al objetivo del Pp y muestra la medición oportuna y congruente con el objetivo del Programa.	El indicador es apropiado para cuantificar los recursos utilizados para cumplir el objetivo del Pp.	El Pp no muestra la información clara para monitorear su desempeño.	El indicador del Pp muestra un avance y resultados de medición de las acciones realizadas de forma adecuada en tiempo y forma.	El indicador es apropiado para medir los atributos de los servicios entregados por el Pp.	

ASM conforme a la Evaluación

Se sugiere adecuar la redacción de los métodos de cálculo de las actividades y se detecta la falta de justificación en la actividad 2 ya que no se cumple la meta programada

Nota: La medición de cada criterio puede ser calificado en una escala de 1 a 5 (siendo el 5 el de mejor calificación) Para que sea seleccionado el indicador deberá tener una puntuación mínima de 16 puntos.

Lic. Cecilia Miguelina Ruíz Robles

Directora General de Evaluación y Seguimiento Institucional

Isabel Rosales Chavez

Responsable del Indicador



SISTEMA DE EVALUACIÓN DEL DESEMPEÑO

EVALUACIÓN DEL PROGRAMA PRESUPUESTARIO

TERCERA EVALUACIÓN TRIMESTRAL. Julio/Septiembre 2023

Nombre de la Actividad: 001.- Elaboración de Análisis Situacional del Trabajo

Indicador Nivel Actividad: Porcentaje de oferta educativa actualizada

Unidad de Medida Reunión

META ANUAL	AVANCE DE LAS METAS							
	PROGRAMADO				REALIZADO			
	1°	2°	3°	4°	1°	2°	3°	4°
4.00	0	0	0	4	0	0	0	

Observaciones:

Nombre de la Actividad: 002.- Elaboración de Estudios de Factibilidad

Indicador Nivel Actividad: Porcentaje de programas con estudio de factibilidad

Unidad de Medida Sesiones

META ANUAL	AVANCE DE LAS METAS							
	PROGRAMADO				REALIZADO			
	1°	2°	3°	4°	1°	2°	3°	4°
1.00	1	0	0	0	1	0	0	

Observaciones:

Nombre de la Actividad: 003.- Implementación de oferta académica pertinente

Indicador Nivel Actividad: Porcentaje académica oferta académica

Unidad de Medida Programa Educativo

META ANUAL	AVANCE DE LAS METAS							
	PROGRAMADO				REALIZADO			
	1°	2°	3°	4°	1°	2°	3°	4°
8.00	8	0	0	0	8	0	0	

Observaciones:

Lic. Cecilia Miguelina Ruíz Robles

Directora General de Evaluación y Seguimiento Institucional

Isabel Rosales Chavez

Responsable del Indicador

U



SISTEMA DE EVALUACIÓN DEL DESEMPEÑO

EVALUACIÓN DEL PROGRAMA PRESUPUESTARIO

TERCERA EVALUACIÓN TRIMESTRAL. Julio/Septiembre 2023

Dependencia: 54- Universidad Tecnológica Metropolitana de Aguascalientes

Unidad Ejecutora: Vinculación

Proyecto Presupuestario (Pp): Difusión y posicionamiento institucional (07522)

Clasificador Funcional: 2.5.3. Educación superior Clasificador Programático: E Programa Presupuestario No. Proyecto: 10198 Ejercicio Fiscal: 2023

Indicador de Nivel: Componente

OBJETIVO DEL PROGRAMA (NIVEL FIN)	INDICADOR NIVEL COMPONENTE						% DE AVANCE INDICADOR	VALOR DE LA META ANUAL
	NOMBRE	DESCRIPCIÓN	MÉTODO DE CÁLCULO	TIPO	SENTIDO DEL INDICADOR	DIMENSIÓN A MEDIR		
Alumnos de educación media superior que continúan sus estudios	Porcentaje de cumplimiento del Plan de Difusión	Cronograma de acciones de mercadotecnia para favorecer el posicionamiento de la institución.	(Número de actividades de difusión realizadas / número de actividades de difusión programadas)*100	Estratégico	Ascendente	b. Eficiencia	92.86 %	100% 1 programa
							Presupuesto Modificado	
							\$522,617.94	
							% de Avance del Presupuesto	
Resumen Narrativo del Componente						100.00 %		
Evaluación del impacto y cumplimiento de las actividades programadas en el Plan de Comunicación y Difusión								

CALIFICACIÓN - RESULTADO DE CRITERIOS DEL INDICADOR						
Claridad	Relevancia	Economía	Monitoreable	Adecuado	Aportación Marginal	Total
5	5	5	4	4	5	28
El indicador mide con claridad la problemática presentada por el Pp además cumple con su lógica vertical de forma coherente y muestran el cumplimiento de las Metas del Pp.	El Indicador de desempeño es relevante con respecto al objetivo del Pp y muestra la medición oportuna y congruente con el objetivo del Programa.	El indicador es apropiado para cuantificar los recursos utilizados para cumplir el objetivo del Pp.	El Pp describe e identifica con claridad la manera de comprobar las acciones a desarrollar mediante sus medios de verificación.	El indicador del Pp muestra un avance y resultados de medición de las acciones realizadas de forma adecuada en tiempo y forma.	El indicador es apropiado para medir los atributos de los servicios entregados por el Pp.	

ASM conforme a la Evaluación

Se sugiere revisar la redacción del método de cálculo nivel actividad atendiendo lo siguiente: es (lo realizado /lo programado)*100 , favor de revisar la unidad de medida

Lic. Cecilia Miguelina Ruíz Robles

Directora General de Evaluación y Seguimiento Institucional

Isabel Rosales Chavez

Responsable del Indicador



SISTEMA DE EVALUACIÓN DEL DESEMPEÑO

EVALUACIÓN DEL PROGRAMA PRESUPUESTARIO

TERCERA EVALUACIÓN TRIMESTRAL. Julio/Septiembre 2023

Nombre de la Actividad: 001.- Atención a aspirantes

Indicador Nivel Actividad: Porcentaje de aspirantes atendidos por diferentes medios

Unidad de Medida Evaluación

META ANUAL	AVANCE DE LAS METAS							
	PROGRAMADO				REALIZADO			
	1°	2°	3°	4°	1°	2°	3°	4°
780.00	130	390	260	0	130	390	260	

Observaciones:

Nombre de la Actividad: 002.- Inscripción de alumnos de nuevo ingreso

Indicador Nivel Actividad: Porcentaje de alumnos inscritos de Educación Media Superior

Unidad de Medida Estudiante

META ANUAL	AVANCE DE LAS METAS							
	PROGRAMADO				REALIZADO			
	1°	2°	3°	4°	1°	2°	3°	4°
350.00	0	0	350	0	0	0	300	

Observaciones:

Lic. Cecilia Miguelina Ruíz Robles

Directora General de Evaluación y Seguimiento Institucional

Isabel Rosales Chavez

Responsable del Indicador



SISTEMA DE EVALUACIÓN DEL DESEMPEÑO

EVALUACIÓN DEL PROGRAMA PRESUPUESTARIO

TERCERA EVALUACIÓN TRIMESTRAL. Julio/Septiembre 2023

Dependencia: 54- Universidad Tecnológica Metropolitana de Aguascalientes

Unidad Ejecutora: Dirección Académica

Proyecto Presupuestario (Pp): Proceso enseñanza aprendizaje de calidad (07520)

Clasificador Funcional: 2.5.3. Educación superior Clasificador Programático: E Programa Presupuestario: _____ No. Proyecto: 10196 Ejercicio Fiscal: 2023

Indicador de Nivel: Componente

OBJETIVO DEL PROGRAMA (NIVEL FIN)	INDICADOR NIVEL COMPONENTE						% DE AVANCE INDICADOR	VALOR DE LA META ANUAL
	NOMBRE	DESCRIPCIÓN	METODO DE CALCULO	TIPO	SENTIDO DEL INDICADOR	DIMENSIÓN A MEDIR		
Establecer una vinculación con diferentes sectores para fortalecer una educación de calidad e integral	Porcentaje de docentes con perfil acorde al Modelo BIS	Docentes con perfil Bilingüe, Internacional y Sustentable	(Número de docentes con perfil BIS/ Número de docentes contratados)*100	Estratégico	Ascendente	a. Eficacia	100.00 %	70% 32 Docentes
							Presupuesto Modificado	
							\$1,759,181.99	
							% de Avance del Presupuesto	
Resumen Narrativo del Componente							100.00 %	
Docentes con posgrado en su área de especialidad y cumplimiento del Modelo BIS								

CALIFICACIÓN - RESULTADO DE CRITERIOS DEL INDICADOR						
Claridad	Relevancia	Economía	Monitoreable	Adecuado	Aportación Marginal	Total
5	5	5	4	5	5	29
El indicador mide con claridad la problemática presentada por el Pp además cumple con su lógica vertical de forma coherente y muestran el cumplimiento de las Metas del Pp.	El Indicador de desempeño es relevante con respecto al objetivo del Pp y muestra la medición oportuna y congruente con el objetivo del Programa.	El Indicador es apropiado para cuantificar los recursos utilizados para cumplir el objetivo del Pp.	El Pp describe e identifica con claridad la manera de comprobar las acciones a desarrollar mediante sus medios de verificación.	El indicador es apropiado para medir el grado de cumplimiento de las acciones realizadas por el Pp de forma coherente.	El indicador es apropiado para medir los atributos de los servicios entregados por el Pp.	

ASM conforme a la Evaluación

Se sugiere revisar el método de cálculo de la actividad 1 y 2 considerando que debe ser (lo realizado /lo programado)*100

Nota: La medición de cada criterio puede ser calificado en una escala de 1 a 5 (siendo el 5 el de mejor calificación) Para que sea seleccionado el indicador deberá tener una puntuación mínima de 16 puntos.

Lic. Cecilia Miguelina Ruíz Robles

Directora General de Evaluación y Seguimiento Institucional

Jaime Damián García

Responsable del Indicador



SISTEMA DE EVALUACIÓN DEL DESEMPEÑO

EVALUACIÓN DEL PROGRAMA PRESUPUESTARIO

TERCERA EVALUACIÓN TRIMESTRAL. Julio/Septiembre 2023

Nombre de la Actividad: 001.- Capacitación docente

Indicador Nivel Actividad: Porcentaje de docentes capacitados

Unidad de Medida Persona Capacitada

META ANUAL	AVANCE DE LAS METAS							
	PROGRAMADO				REALIZADO			
	1°	2°	3°	4°	1°	2°	3°	4°
3.00	1	1	1	0	1	1	1	

Observaciones:

Nombre de la Actividad: 002.- Evaluación docente

Indicador Nivel Actividad: Porcentaje de docentes con evaluación satisfactoria

Unidad de Medida Evaluaciones

META ANUAL	AVANCE DE LAS METAS							
	PROGRAMADO				REALIZADO			
	1°	2°	3°	4°	1°	2°	3°	4°
1.00	0	1	1	1	0	1	1	

Observaciones:

Lic. Cecilia Miguelina Ruíz Robles

Directora General de Evaluación y Seguimiento Institucional

Jaime Damián García

Responsable del Indicador



SISTEMA DE EVALUACIÓN DEL DESEMPEÑO

EVALUACIÓN DEL PROGRAMA PRESUPUESTARIO

TERCERA EVALUACIÓN TRIMESTRAL. Julio/Septiembre 2023

Dependencia: 54- Universidad Tecnológica Metropolitana de Aguascalientes

Unidad Ejecutora: Calidad

Proyecto Presupuestario (Pp): Programa de calidad y mejora continua (07519)

Clasificador Funcional: 2.5.3. Educación superior Clasificador Programático: E Programa Presupuestario: Programa Presupuestario No. Proyecto: 10195 Ejercicio Fiscal: 2023

Indicador de Nivel: Componente

OBJETIVO DEL PROGRAMA (NIVEL FIN)	INDICADOR NIVEL COMPONENTE						% DE AVANCE INDICADOR	VALOR DE LA META ANUAL
	NOMBRE	DESCRIPCIÓN	METODO DE CALCULO	TIPO	SENTIDO DEL INDICADOR	DIMENSIÓN A MEDIR		
Brindar un servicio integral de calidad	Porcentaje del personal capacitado en las normas de certificación	Formación de auditores internos del Sistema de Gestión de Calidad	(Número de auditores en capacitación/número de auditores certificados)*100	Gestión	Ascendente	a. Eficacia	100.00 %	100% 5 personas
							Presupuesto Modificado	
							\$93,960.00	
							% de Avance del Presupuesto	
Resumen Narrativo del Componente							100.00 %	
Porcentaje de auditores internos de la universidad para el SGC								

CALIFICACIÓN - RESULTADO DE CRITERIOS DEL INDICADOR						
Claridad	Relevancia	Economía	Monitoreable	Adecuado	Aportación Marginal	Total
5	5	5	5	4	5	29
El indicador mide con claridad la problemática presentada por el Pp además cumple con su lógica vertical de forma coherente y muestran el cumplimiento de las Metas del Pp.	El Indicador de desempeño es relevante con respecto al objetivo del Pp y muestra la medición oportuna y congruente con el objetivo del Programa.	El indicador es apropiado para cuantificar los recursos utilizados para cumplir el objetivo del Pp.	Los medios de verificación presentados por el Pp están actualizados y disponibles para dar seguimiento de manera permanente.	El indicador del Pp muestra un avance y resultados de medición de las acciones realizadas de forma adecuada en tiempo y forma.	El indicador es apropiado para medir los atributos de los servicios entregados por el Pp.	

ASM conforme a la Evaluación

Se sugiere adecuar la redacción de las actividades

Nota: La medición de cada criterio puede ser calificado en una escala de 1 a 5 (siendo el 5 el de mejor calificación) Para que sea seleccionado el indicador deberá tener una puntuación mínima de 16 puntos.

Lic. Cecilia Miguelina Ruíz Robles

Directora General de Evaluación y Seguimiento Institucional

Ing. Lianismary Alonso

Responsable del Indicador



SISTEMA DE EVALUACIÓN DEL DESEMPEÑO

EVALUACIÓN DEL PROGRAMA PRESUPUESTARIO

TERCERA EVALUACIÓN TRIMESTRAL. Julio/Septiembre 2023

Nombre de la Actividad: 001.- Formación de auditores internos

Indicador Nivel Actividad: Porcentaje de auditores internos capacitados

Unidad de Medida Persona Capacitada

META ANUAL	PROGRAMADO				AVANCE DE LAS METAS				REALIZADO			
	1°	2°	3°	4°	1°	2°	3°	4°	1°	2°	3°	4°
5.00	0	5	0	0	0	5	0		0	5	0	

Observaciones:

Nombre de la Actividad: 002.- Certificación de auditores internos

Indicador Nivel Actividad: Porcentaje de auditores internos capacitados

Unidad de Medida Persona Capacitada

META ANUAL	PROGRAMADO				AVANCE DE LAS METAS				REALIZADO			
	1°	2°	3°	4°	1°	2°	3°	4°	1°	2°	3°	4°
5.00	0	5	0	0	0	5	0		0	5	0	

Observaciones:

Lic. Cecilia Miguelina Ruíz Robles

Directora General de Evaluación y Seguimiento Institucional

Ing. Lianismary Alonso

Responsable del Indicador



SISTEMA DE EVALUACIÓN DEL DESEMPEÑO

EVALUACIÓN DEL PROGRAMA PRESUPUESTARIO

TERCERA EVALUACIÓN TRIMESTRAL. Julio/Septiembre 2023

Dependencia: 54- Universidad Tecnológica Metropolitana de Aguascalientes

Unidad Ejecutora: Administración y Finanzas

Proyecto Presupuestario (Pp): Gestión Administrativa (07518)

Clasificador Funcional: 2.5.3. Educación superior Clasificador Programático: M Programa Presupuestario: Concentrador No. Proyecto: 10194 Ejercicio Fiscal: 2023

Indicador de Nivel: Componente

OBJETIVO DEL PROGRAMA (NIVEL FIN)	INDICADOR NIVEL COMPONENTE						% DE AVANCE INDICADOR	VALOR DE LA META ANUAL
	NOMBRE	DESCRIPCIÓN	METODO DE CALCULO	TIPO	SENTIDO DEL INDICADOR	DIMENSIÓN A MEDIR		
Personal capacitado en su área de adscripción	Porcentaje Satisfacción del Capital Humano	Percepción del ambiente laboral por los colaboradores de la UT Metropolitana	(Número de personal satisfecho / Número de personal contratado) *100	Estratégico	Ascendente	b. Eficiencia	100.00 %	100% evaluaciones
							Presupuesto Modificado	
							\$23,773,480.03	
							% de Avance del Presupuesto	
Resumen Narrativo del Componente							99.98 %	
Grado de Satisfacción que siente el personal referente a los diferentes aspectos de su trabajo.								

CALIFICACIÓN - RESULTADO DE CRITERIOS DEL INDICADOR						
Claridad	Relevancia	Economía	Monitoreable	Adecuado	Aportación Marginal	Total
5	5	5	5	4	5	29
El indicador mide con claridad la problemática presentada por el Pp además cumple con su lógica vertical de forma coherente y muestran el cumplimiento de las Metas del Pp.	El indicador de desempeño es relevante con respecto al objetivo del Pp y muestra la medición oportuna y congruente con el objetivo del Programa.	El indicador es apropiado para cuantificar los recursos utilizados para cumplir el objetivo del Pp.	Los medios de verificación presentados por el Pp están actualizados y disponibles para dar seguimiento de manera permanente.	El indicador del Pp muestra un avance y resultados de medición de las acciones realizadas de forma adecuada en tiempo y forma.	El indicador es apropiado para medir los atributos de los servicios entregados por el Pp.	

ASM conforme a la Evaluación

Se sugiere revisar la redacción de las actividades, así como el método de cálculo

Nota: La medición de cada criterio puede ser calificado en una escala de 1 a 5 (siendo el 5 el de mejor calificación) Para que sea seleccionado el indicador deberá tener una puntuación mínima de 16 puntos.

Lic. Cecilia Miguelina Ruíz Robles

Carlos Colin Sandoval

Directora General de Evaluación y Seguimiento Institucional

Responsable del Indicador



SISTEMA DE EVALUACIÓN DEL DESEMPEÑO

EVALUACIÓN DEL PROGRAMA PRESUPUESTARIO

TERCERA EVALUACIÓN TRIMESTRAL. Julio/Septiembre 2023

Nombre de la Actividad: 001.- Aplicacion de encuesta de clima laboral

Indicador Nivel Actividad: Porcentaje de satisfacción laboral

Unidad de Medida Evaluación

META ANUAL	AVANCE DE LAS METAS							
	PROGRAMADO				REALIZADO			
	1°	2°	3°	4°	1°	2°	3°	4°
2.00	0	1	1	0	0	1	1	

Observaciones:

Nombre de la Actividad: 002.- Realizacion de análisis de resultados

Indicador Nivel Actividad: Análisis de resultados

Unidad de Medida Revisión

META ANUAL	AVANCE DE LAS METAS							
	PROGRAMADO				REALIZADO			
	1°	2°	3°	4°	1°	2°	3°	4°
1.00	0	1	0	0	0	1	0	

Observaciones:

Nombre de la Actividad: 003.- Retroalimentación del personal

Indicador Nivel Actividad: Retroalimentacion

Unidad de Medida Reunión

META ANUAL	AVANCE DE LAS METAS							
	PROGRAMADO				REALIZADO			
	1°	2°	3°	4°	1°	2°	3°	4°
1.00	0	1	0	0	0	1	0	

Observaciones:

Lic. Cecilia Miguelina Ruíz Robles

Directora General de Evaluación y Seguimiento Institucional

Carlos Colin Sandoval

Responsable del Indicador



SISTEMA DE EVALUACIÓN DEL DESEMPEÑO

EVALUACIÓN DEL PROGRAMA PRESUPUESTARIO

TERCERA EVALUACIÓN TRIMESTRAL. Julio/Septiembre 2023

Dependencia: 54- Universidad Tecnológica Metropolitana de Aguascalientes

Unidad Ejecutora: Dirección Académica

Proyecto Presupuestario (Pp): Proceso enseñanza aprendizaje de calidad (07520)

Clasificador Funcional: 2.5.3. Educación superior Clasificador Programático: E Programa Presupuestario: _____ No. Proyecto: 10196 Ejercicio Fiscal: 2023

Indicador de Nivel: **Componente**

OBJETIVO DEL PROGRAMA (NIVEL FIN)	INDICADOR NIVEL COMPONENTE						% DE AVANCE INDICADOR	VALOR DE LA META ANUAL
	NOMBRE	DESCRIPCIÓN	METODO DE CALCULO	TIPO	SENTIDO DEL INDICADOR	DIMENSIÓN A MEDIR		
Establecer una vinculación con diferentes sectores para fortalecer una educación de calidad e integral	Programas Educativos Acreditados	Programas con las características necesarias para ser acreditadas por un organismo externo como PE con calidad internacional.	(Número de PE Evaluables / Número de PE Acreditados) * 100	Estratégico	Ascendente	c. Calidad	%	100% 4 Programas de Estudio
							Presupuesto Modificado	
							\$1,759,181.99	
							% de Avance del Presupuesto	
Resumen Narrativo del Componente						100.00 %		
Programas educativos acreditados								

CALIFICACIÓN - RESULTADO DE CRITERIOS DEL INDICADOR						
Claridad	Relevancia	Economía	Monitoreable	Adecuado	Aportación Marginal	Total
5	5	2	2	2	5	21
El indicador mide con claridad la problemática presentada por el Pp además cumple con su lógica vertical de forma coherente y muestran el cumplimiento de las Metas del Pp.	El Indicador de desempeño es relevante con respecto al objetivo del Pp y muestra la medición oportuna y congruente con el objetivo del Programa.	El indicador no muestra la medición económica adecuada de la inversión ejercida para alcanzar el objetivo del Pp."	El Pp no muestra la información clara para monitorear su desempeño.	El indicador del Pp no muestra un avance ni un resultado de medición de las acciones presentadas.	El indicador es apropiado para medir los atributos de los servicios entregados por el Pp.	

ASM conforme a la Evaluación

Se sugiere realizar la captura de actividades, el método de cálculo nivel componente ya que no presenta avance y carece de elementos para monitorear

Nota: La medición de cada criterio puede ser calificado en una escala de 1 a 5 (siendo el 5 el de mejor calificación) Para que sea seleccionado el indicador deberá tener una puntuación mínima de 16 puntos.

Lic. Cecilia Miguelina Ruíz Robles

Dr. Jaime Damian Garcia

Directora General de Evaluación y Seguimiento Institucional

Responsable del Indicador



SISTEMA DE EVALUACIÓN DEL DESEMPEÑO

EVALUACIÓN DEL PROGRAMA PRESUPUESTARIO

TERCERA EVALUACIÓN TRIMESTRAL. Julio/Septiembre 2023

Nombre de la Actividad: Sin Actividad

Indicador Nivel Actividad: Sin Actividad

Unidad de Medida

META ANUAL	AVANCE DE LAS METAS							
	PROGRAMADO				REALIZADO			
	1°	2°	3°	4°	1°	2°	3°	4°
0.00	0	0	0	0	0	0	0	

Observaciones:

Lic. Cecilia Miguelina Ruíz Robles

Directora General de Evaluación y Seguimiento Institucional

Dr. Jaime Damian Garcia

Responsable del Indicador



SISTEMA DE EVALUACIÓN DEL DESEMPEÑO

EVALUACIÓN DEL PROGRAMA PRESUPUESTARIO

TERCERA EVALUACIÓN TRIMESTRAL. Julio/Septiembre 2023

Nombre de la Actividad: 001.- Acreditación del ultimo grado del programa educativo

Indicador Nivel Actividad: Porcentaje de estudiante que acreditaron satisfactoriamente el grado de TSU o Ingeniería

Unidad de Medida Alumnos

META ANUAL	AVANCE DE LAS METAS							
	PROGRAMADO				REALIZADO			
	1°	2°	3°	4°	1°	2°	3°	4°
150.00	0	0	0	150	0	0	0	

Observaciones:

Nombre de la Actividad: 002.- Evaluación del aprendizaje académico

Indicador Nivel Actividad: Porcentaje de evaluaciones aplicadas

Unidad de Medida Evaluaciones

META ANUAL	AVANCE DE LAS METAS							
	PROGRAMADO				REALIZADO			
	1°	2°	3°	4°	1°	2°	3°	4°
12.00	3	3	3	3	3	3	3	

Observaciones:

Lic. Cecilia Miguelina Ruíz Robles

Directora General de Evaluación y Seguimiento Institucional

Dr. Jaime Damian Garcia

Responsable del Indicador



SISTEMA DE EVALUACIÓN DEL DESEMPEÑO

EVALUACIÓN DEL PROGRAMA PRESUPUESTARIO

TERCERA EVALUACIÓN TRIMESTRAL. Julio/Septiembre 2023

Dependencia: 54- Universidad Tecnológica Metropolitana de Aguascalientes

Unidad Ejecutora: Vinculación

Proyecto Presupuestario (Pp): Vinculación académica nacional e internacional (07521)

Clasificador Funcional: 2.5.3. Educación superior Clasificador Programático: E Programa Presupuestario No. Proyecto: 10197 Ejercicio Fiscal: 2023

Indicador de Nivel: **Componente**

OBJETIVO DEL PROGRAMA (NIVEL FIN)	INDICADOR NIVEL COMPONENTE						% DE AVANCE INDICADOR	VALOR DE LA META ANUAL
	NOMBRE	DESCRIPCIÓN	MÉTODO DE CÁLCULO	TIPO	SENTIDO DEL INDICADOR	DIMENSIÓN A MEDIR		
Alianzas y convenios con los diferentes sectores	Porcentaje de servicios ofertados a través del Centro de Desarrollo Profesional	Ofertar servicios tecnológicos y profesionales a los diferentes sectores para la generación de ingresos propios	(Número de servicios ofertados/número de servicios programados)*100	Gestión	Ascendente	a. Eficacia	60.00 %	100% 15 servicios
							Presupuesto Modificado	
							\$1,190,646.86	
							% de Avance del Presupuesto	
Resumen Narrativo del Componente							100.00 %	
Servicios profesionales y tecnológicos ofertados en los diferentes sectores								

CALIFICACIÓN - RESULTADO DE CRITERIOS DEL INDICADOR						
Claridad	Relevancia	Economía	Monitoreable	Adecuado	Aportación Marginal	Total
5	5	5	4	5	5	29
El indicador mide con claridad la problemática presentada por el Pp además cumple con su lógica vertical de forma coherente y muestran el cumplimiento de las Metas del Pp.	El Indicador de desempeño es relevante con respecto al objetivo del Pp y muestra la medición oportuna y congruente con el objetivo del Programa.	El indicador es apropiado para cuantificar los recursos utilizados para cumplir el objetivo del Pp.	El Pp describe e identifica con claridad la manera de comprobar las acciones a desarrollar mediante sus medios de verificación.	El indicador es apropiado para medir el grado de cumplimiento de las acciones realizadas por el Pp de forma coherente.	El indicador es apropiado para medir los atributos de los servicios entregados por el Pp.	

ASM conforme a la Evaluación

Se sugiere adecuar la redacción del método de cálculo de la actividad 3

Nota: La medición de cada criterio puede ser calificada en una escala de 1 a 5 (siendo el 5 el de mejor calificación) Para que sea seleccionado el indicador deberá tener una puntuación mínima de 16 puntos.

Lic. Cecilia Miguelina Ruíz Robles

Directora General de Evaluación y Seguimiento Institucional

Isabel Rosales Chavez

Responsable del Indicador



SISTEMA DE EVALUACIÓN DEL DESEMPEÑO

EVALUACIÓN DEL PROGRAMA PRESUPUESTARIO

CUARTA EVALUACIÓN TRIMESTRAL. Octubre/Diciembre 2023

Dependencia: 54- Universidad Tecnológica Metropolitana de Aguascalientes

Unidad Ejecutora: Dirección Académica

Proyecto Presupuestario (Pp): Proceso enseñanza aprendizaje de calidad (07520)

Clasificador Funcional: 2.5.3. Educación superior Clasificador E Programa Presupuestario No. Proyecto: 10196 Ejercicio Fiscal: 2023
 Programático: Concentrador

Indicador de Nivel: Componente

OBJETIVO DEL PROGRAMA (NIVEL FIN)	INDICADOR NIVEL COMPONENTE						% DE AVANCE INDICADOR	VALOR DE LA META ANUAL
	NOMBRE	DESCRIPCIÓN	METODO DE CALCULO	TIPO	SENTIDO DEL INDICADOR	DIMENSIÓN A MEDIR		
Establecer una vinculación con diferentes sectores para fortalecer una educación de calidad e integral	Programas Educativos Acreditados	Programas con las características necesarias para ser acreditadas por un organismo externo como PE con calidad internacional.	(Número de PE Evaluables / Número de PE Acreditados) * 100	Estratégico	Ascendente	c. Calidad	%	100% 4 Programas de Estudio
							Presupuesto Modificado	
							\$1,759,181.99	
							% de Avance del Presupuesto	
Resumen Narrativo del Componente							100.00 %	
Programas educativos acreditados								

CALIFICACIÓN - RESULTADO DE CRITERIOS DEL INDICADOR						
Claridad	Relevancia	Economía	Monitoreable	Adecuado	Aportación Marginal	Total
5	4	1	1	1	1	13
El indicador mide con claridad la problemática presentada por el Pp además cumple con su lógica vertical de forma coherente y muestran el cumplimiento de las Metas del Pp.	El indicador permite identificar con precisión y claridad los elementos de mayor relevancia para el objetivo.	El indicador no mide la capacidad económica del objetivo del Pp.	El Pp no muestra con claridad los medios de verificación del indicador de medición.	El Pp no cuenta con un indicador claro que muestre como se medirán las diferentes acciones en el tiempo.	El Pp no muestra un indicador claro que permita medir el desempeño de las acciones a desarrollar.	

ASM conforme a la Evaluación

Se carece de elementos para proceder a una evaluación

Nota: La medición de cada criterio puede ser calificada en una escala de 1 a 5 (siendo el 5 el de mejor calificación) Para que sea seleccionado el indicador deberá tener una puntuación mínima de 16 puntos.

Lic. Cecilia Miguelina Ruiz Robles

Directora General de Evaluación y Seguimiento Institucional

Dr. Jaime Damian Garcia

Responsable del Indicador



SISTEMA DE EVALUACIÓN DEL DESEMPEÑO

EVALUACIÓN DEL PROGRAMA PRESUPUESTARIO

CUARTA EVALUACIÓN TRIMESTRAL. Octubre/Diciembre 2023

Nombre de la Actividad: Sin Actividad

Indicador Nivel Actividad: Sin Actividad

Unidad de Medida

META ANUAL	AVANCE DE LAS METAS							
	PROGRAMADO				REALIZADO			
	1°	2°	3°	4°	1°	2°	3°	4°
0.00	0	0	0	0	0	0	0	0.00

Observaciones:

Lic. Cecilia Miguelina Ruiz Robles

Directora General de Evaluación y Seguimiento Institucional

Dr. Jaime Damian Garcia

Responsable del Indicador



SISTEMA DE EVALUACIÓN DEL DESEMPEÑO

EVALUACIÓN DEL PROGRAMA PRESUPUESTARIO

CUARTA EVALUACIÓN TRIMESTRAL. Octubre/Diciembre 2023

Dependencia: 54- Universidad Tecnológica Metropolitana de Aguascalientes

Unidad Ejecutora: Calidad

Proyecto Presupuestario (Pp): Programa de calidad y mejora continua (07519)

Clasificador Funcional: 2.5.3. Educación superior Clasificador Programático: E Programa Presupuestario No. Proyecto: 10195 Ejercicio Fiscal: 2023

Indicador de Nivel: Componente

OBJETIVO DEL PROGRAMA (NIVEL FIN)	INDICADOR NIVEL COMPONENTE						% DE AVANCE INDICADOR	VALOR DE LA META ANUAL	
	NOMBRE	DESCRIPCIÓN	METODO DE CALCULO	TIPO	SENTIDO DEL INDICADOR	DIMENSIÓN A MEDIR			
Brindar un servicio integral de calidad Resumen Narrativo del Componente Porcentaje de auditores internos de la universidad para el SGC	Porcentaje del personal capacitado en las normas de certificación	Formación de auditores internos del Sistema de Gestión de Calidad	(Número de auditores en capacitación/número de auditores certificados)*100	Gestión	Ascendente	a. Eficacia	100.00 %	100% 5 personas	
							Presupuesto Modificado		\$93,960.00
							% de Avance del Presupuesto		100.00 %

CALIFICACIÓN - RESULTADO DE CRITERIOS DEL INDICADOR						
Claridad	Relevancia	Economía	Monitoreable	Adecuado	Aportación Marginal	Total
5	5	5	5	5	5	30
El indicador mide con claridad la problemática presentada por el Pp además cumple con su lógica vertical de fama coherente y muestran el cumplimiento de las Metas del Pp.	El indicador de desempeño es relevante con respecto al objetivo del Pp y muestra la medición oportuna y congruente con el objetivo del Programa.	El indicador es apropiado para cuantificar los recursos utilizados para cumplir el objetivo del Pp.	Los medios de verificación presentados por el Pp están actualizados y disponibles para dar seguimiento de manera permanente.	El indicador es apropiado para medir el grado de cumplimiento de las acciones realizadas por el Pp de forma coherente.	El indicador es apropiado para medir los atributos de los servicios entregados por el Pp.	

ASM conforme a la Evaluación

Nota: La medición de cada criterio puede ser calificada en una escala de 1 a 5 (siendo el 5 el de mejor calificación) Para que sea seleccionado el indicador deberá tener una puntuación mínima de 16 puntos.

Lic. Cecilia Miguelina Ruíz Robles

Directora General de Evaluación y Seguimiento Institucional

Ing. Lianismary Alonso

Responsable del Indicador



SISTEMA DE EVALUACIÓN DEL DESEMPEÑO

EVALUACIÓN DEL PROGRAMA PRESUPUESTARIO

CUARTA EVALUACIÓN TRIMESTRAL. Octubre/Diciembre 2023

Nombre de la Actividad: 001.- Formación de auditores internos

Indicador Nivel Actividad: Porcentaje de auditores internos capacitados

Unidad de Medida Persona Capacitada

META ANUAL	AVANCE DE LAS METAS							
	PROGRAMADO				REALIZADO			
	1°	2°	3°	4°	1°	2°	3°	4°
5.00	0	5	0	0	0	5	0	0.00

Observaciones:

Nombre de la Actividad: 002.- Certificación de auditores internos

Indicador Nivel Actividad: Porcentaje de auditores internos capacitados

Unidad de Medida Persona Capacitada

META ANUAL	AVANCE DE LAS METAS							
	PROGRAMADO				REALIZADO			
	1°	2°	3°	4°	1°	2°	3°	4°
5.00	0	5	0	0	0	5	0	0.00

Observaciones:

Lic. Cecilia Miguelina Ruíz Robles

Directora General de Evaluación y Seguimiento Institucional

Ing. Lianismary Alonso

Responsable del Indicador



SISTEMA DE EVALUACIÓN DEL DESEMPEÑO

EVALUACIÓN DEL PROGRAMA PRESUPUESTARIO

CUARTA EVALUACIÓN TRIMESTRAL. Octubre/Diciembre 2023

Dependencia: 54- Universidad Tecnológica Metropolitana de Aguascalientes

Unidad Ejecutora: Vinculación

Proyecto Presupuestario (Pp): Vinculación académica nacional e internacional (07521)

Clasificador Funcional: 2.5.3. Educación superior Clasificador Programático: E Programa Presupuestario: Programa Presupuestario No. Proyecto: 10197 Ejercicio Fiscal: 2023

Indicador de Nivel: Componente

OBJETIVO DEL PROGRAMA (NIVEL FIN)	INDICADOR NIVEL COMPONENTE						% DE AVANCE INDICADOR	VALOR DE LA META ANUAL
	NOMBRE	DESCRIPCIÓN	METODO DE CALCULO	TIPO	SENTIDO DEL INDICADOR	DIMENSIÓN A MEDIR		
Alianzas y convenios con los diferentes sectores	Porcentaje de servicios ofertados a través del Centro de Desarrollo Profesional	Ofertar servicios tecnológicos y profesionales a los diferentes sectores para la generación de ingresos propios	(Número de servicios ofertados/número de servicios programados)*100	Gestión	Ascendente	a. Eficacia	73.33 %	100% 15 servicios
							Presupuesto Modificado	
							\$1,190,646.86	
Resumen Narrativo del Componente							100.00 %	
Servicios profesionales y tecnológicos ofertados en los diferentes sectores								

CALIFICACIÓN - RESULTADO DE CRITERIOS DEL INDICADOR						
Claridad	Relevancia	Economía	Monitoreable	Adecuado	Aportación Marginal	Total
5	5	5	5	3	5	28
El indicador mide con claridad la problemática presentada por el Pp además cumple con su lógica vertical de forma coherente y muestran el cumplimiento de las Metas del Pp.	El Indicador de desempeño es relevante con respecto al objetivo del Pp y muestra la medición oportuna y congruente con el objetivo del Programa.	El indicador es apropiado para cuantificar los recursos utilizados para cumplir el objetivo del Pp.	Los medios de verificación presentados por el Pp están actualizados y disponibles para dar seguimiento de manera permanente.	El indicador muestra una temporalidad de medición de las acciones del Pp de forma inadecuada.	El indicador es apropiado para medir los atributos de los servicios entregados por el Pp.	

ASM conforme a la Evaluación

Se detecta que la actividad 2 no cumple lo planeado y se carece de observación, lo que impacta en el cumplimiento del avance del indicador

Nota: La medición de cada criterio puede ser calificada en una escala de 1 a 5 (siendo el 5 el de mejor calificación) Para que sea seleccionado el indicador deberá tener una puntuación mínima de 16 puntos.

Lic. Cecilia Miguelina Ruiz Robles

Directora General de Evaluación y Seguimiento Institucional

Isabel Rosales Chavez

Responsable del Indicador



SISTEMA DE EVALUACIÓN DEL DESEMPEÑO

EVALUACIÓN DEL PROGRAMA PRESUPUESTARIO

CUARTA EVALUACIÓN TRIMESTRAL. Octubre/Diciembre 2023

Nombre de la Actividad: 001.- Actualización de catálogo de servicios profesionales

Indicador Nivel Actividad: Diversificación de oferta de servicios

Unidad de Medida Catálogo de perfiles

META ANUAL	AVANCE DE LAS METAS							
	PROGRAMADO				REALIZADO			
	1°	2°	3°	4°	1°	2°	3°	4°
1.00	1	0	0	0	1	0	0	0.00

Observaciones:

Nombre de la Actividad: 002.- Implementación de servicios profesionales y tecnológicos ofertados en los diferentes sectores

Indicador Nivel Actividad: Porcentaje de servicios contratados por distintos sectores

Unidad de Medida Servicio

META ANUAL	AVANCE DE LAS METAS							
	PROGRAMADO				REALIZADO			
	1°	2°	3°	4°	1°	2°	3°	4°
15.00	2	3	5	5	0	0	0	5.00

Observaciones:

Nombre de la Actividad: 003.- Satisfacción de los clientes por los servicios profesionales

Indicador Nivel Actividad: Porcentaje de satisfacción por la contratación de servicios de UT Metropolitana

Unidad de Medida Encuesta realizada

META ANUAL	AVANCE DE LAS METAS							
	PROGRAMADO				REALIZADO			
	1°	2°	3°	4°	1°	2°	3°	4°
2.00	2	2	2	2	2	2	2	2.00

Observaciones:

Lic. Cecilia Miguelina Ruíz Robles

Directora General de Evaluación y Seguimiento Institucional

Isabel Rosales Chavez

Responsable del Indicador



SISTEMA DE EVALUACIÓN DEL DESEMPEÑO

EVALUACIÓN DEL PROGRAMA PRESUPUESTARIO

CUARTA EVALUACIÓN TRIMESTRAL. Octubre/Diciembre 2023

Dependencia: 54- Universidad Tecnológica Metropolitana de Aguascalientes

Unidad Ejecutora: Dirección Académica

Proyecto Presupuestario (Pp): Proceso enseñanza aprendizaje de calidad (07520)

Clasificador Funcional: 2.5.3. Educación superior Clasificador Programático: E Programa Presupuestario No. Proyecto: 10196 Ejercicio Fiscal: 2023
 Clasificador Programático: Concentrador

Indicador de Nivel: **Componente**

OBJETIVO DEL PROGRAMA (NIVEL FIN)	INDICADOR NIVEL COMPONENTE						% DE AVANCE INDICADOR	VALOR DE LA META ANUAL
	NOMBRE	DESCRIPCIÓN	METODO DE CALCULO	TIPO	SENTIDO DEL INDICADOR	DIMENSIÓN A MEDIR		
Establecer una vinculación con diferentes sectores para fortalecer una educación de calidad e integral Resumen Narrativo del Componente Estudiantes que concluyen satisfactoriamente su formación académica en la Universidad.	Porcentaje de Eficiencia Terminal	Alumnos que desarrollan las competencias y habilidades para obtener el grado de Técnico Superior Universitario o Ingeniería.	(Número de estudiantes que ingresan al último cuatrimestre de su grado de TSU O Ingeniería / Numero de estudiantes que acreditan satisfactoriamente su estadía profesional)*100	Estratégico	Ascendente	a. Eficacia	72.92 %	90% 135 alumnos
							Presupuesto Modificado	
							\$1,759,181.99	
							% de Avance del Presupuesto	
							100.00 %	

CALIFICACIÓN - RESULTADO DE CRITERIOS DEL INDICADOR						
Claridad	Relevancia	Economía	Monitoreable	Adecuado	Aportación Marginal	Total
5	5	5	5	5	5	30
El indicador mide con claridad la problemática presentada por el Pp además cumple con su lógica vertical de forma coherente y muestran el cumplimiento de las Metas del Pp.	El Indicador de desempeño es relevante con respecto al objetivo del Pp y muestra la medición oportuna y congruente con el objetivo del Programa.	El indicador es apropiado para cuantificar los recursos utilizados para cumplir el objetivo del Pp.	Los medios de verificación presentados por el Pp están actualizados y disponibles para dar seguimiento de manera permanente.	El indicador es apropiado para medir el grado de cumplimiento de las acciones realizadas por el Pp de forma coherente.	El indicador es apropiado para medir los atributos de los servicios entregados por el Pp.	

ASM conforme a la Evaluación

Se detecta que la ponderación de las actividades se encuentra incompleta derivado de que son dos actividades una con el 50% y la otra con el 25%, por lo que falta el otro 25% para complementar el 100% del avance del indicador

Nota: La medición de cada criterio puede ser calificada en una escala de 1 a 5 (siendo el 5 el de mejor calificación) Para que sea seleccionado el indicador deberá tener una puntuación mínima de 16 puntos.

Lic. Cecilia Miguelina Ruíz Robles

Directora General de Evaluación y Seguimiento Institucional

Dr. Jaime Damian Garcia

Responsable del Indicador



SISTEMA DE EVALUACIÓN DEL DESEMPEÑO

EVALUACIÓN DEL PROGRAMA PRESUPUESTARIO

CUARTA EVALUACIÓN TRIMESTRAL. Octubre/Diciembre 2023

Nombre de la Actividad: 001.- Acreditacion del ultimo grado del programa educativo

Indicador Nivel Actividad: Porcentaje de estudiante que acreditaron satisfactoriamente el grado de TSU o Ingenieria

Unidad de Medida Alumnos

META ANUAL	AVANCE DE LAS METAS							
	PROGRAMADO				REALIZADO			
	1°	2°	3°	4°	1°	2°	3°	4°
150.00	0	0	0	150	0	0	0	150.00

Observaciones:

Nombre de la Actividad: 002.- Evaluación del aprendizaje académico

Indicador Nivel Actividad: Porcentaje de evaluaciones aplicadas

Unidad de Medida Evaluaciones

META ANUAL	AVANCE DE LAS METAS							
	PROGRAMADO				REALIZADO			
	1°	2°	3°	4°	1°	2°	3°	4°
12.00	3	3	3	3	3	3	3	2.00

Observaciones:

Lic. Cecilia Miguelina Ruíz Robles

Directora General de Evaluación y Seguimiento Institucional

Dr. Jaime Damian Garcia

Responsable del Indicador

C

0



SISTEMA DE EVALUACIÓN DEL DESEMPEÑO

EVALUACIÓN DEL PROGRAMA PRESUPUESTARIO

CUARTA EVALUACIÓN TRIMESTRAL. Octubre/Diciembre 2023

Dependencia: 54- Universidad Tecnológica Metropolitana de Aguascalientes

Unidad Ejecutora: Administración y Finanzas

Proyecto Presupuestario (Pp): Gestión Administrativa (07518)

Clasificador Funcional: 2.5.3. Educación superior Clasificador Programático: M Programa Presupuestario: Programa Presupuestario No. Proyecto: 10194 Ejercicio Fiscal: 2023

Indicador de Nivel: Componente

OBJETIVO DEL PROGRAMA (NIVEL FIN)	INDICADOR NIVEL COMPONENTE						% DE AVANCE INDICADOR	VALOR DE LA META ANUAL
	NOMBRE	DESCRIPCIÓN	MÉTODO DE CÁLCULO	TIPO	SENTIDO DEL INDICADOR	DIMENSIÓN A MEDIR		
Personal capacitado en su área de adscripción	Porcentaje Satisfacción del Capital Humano	Percepción del ambiente laboral por los colaboradores de la UT Metropolitana	(Número de personal satisfecho / Número de personal contratado) *100	Estratégico	Ascendente	b. Eficiencia	100.00 %	100% evaluaciones
							Presupuesto Modificado	
							\$23,773,480.03	
							% de Avance del Presupuesto	
Resumen Narrativo del Componente							99.98 %	
Grado de Satisfacción que siente el personal referente a los diferentes aspectos de su trabajo.								

CALIFICACIÓN - RESULTADO DE CRITERIOS DEL INDICADOR						
Claridad	Relevancia	Economía	Monitoreable	Adecuado	Aportación Marginal	Total
5	5	5	5	5	5	
El indicador mide con claridad la problemática presentada por el Pp además cumple con su lógica vertical de forma coherente y muestran el cumplimiento de las Metas del Pp.	El indicador de desempeño es relevante con respecto al objetivo del Pp y muestra la medición oportuna y congruente con el objetivo del Programa.	El indicador es apropiado para cuantificar los recursos utilizados para cumplir el objetivo del Pp.	Los medios de verificación presentados por el Pp están actualizados y disponibles para dar seguimiento de manera permanente.	El indicador es apropiado para medir el grado de cumplimiento de las acciones realizadas por el Pp de forma coherente.	El indicador es apropiado para medir los atributos de los servicios entregados por el Pp.	30

ASM conforme a la Evaluación

Se sugiere revisar la redacción de la actividad 3

Nota: La medición de cada criterio puede ser calificada en una escala de 1 a 5 (siendo el 5 el de mejor calificación) Para que sea seleccionado el indicador deberá tener una puntuación mínima de 16 puntos.

Lic. Cecilia Miguelina Ruíz Robles

Directora General de Evaluación y Seguimiento Institucional

Carlos Colin Sandoval

Responsable del Indicador



SISTEMA DE EVALUACIÓN DEL DESEMPEÑO

EVALUACIÓN DEL PROGRAMA PRESUPUESTARIO
CUARTA EVALUACIÓN TRIMESTRAL. Octubre/Diciembre 2023

Nombre de la Actividad: 001.- Aplicacion de encuesta de clima laboral

Indicador Nivel Actividad: Porcentaje de satisfacción laboral

Unidad de Medida Evaluación

META ANUAL	AVANCE DE LAS METAS							
	PROGRAMADO				REALIZADO			
	1°	2°	3°	4°	1°	2°	3°	4°
2.00	0	1	1	0	0	1	1	0.00

Observaciones:

Nombre de la Actividad: 002.- Realizacion de análisis de resultados

Indicador Nivel Actividad: Análisis de resultados

Unidad de Medida Revisión

META ANUAL	AVANCE DE LAS METAS							
	PROGRAMADO				REALIZADO			
	1°	2°	3°	4°	1°	2°	3°	4°
1.00	0	1	0	0	0	1	0	0.00

Observaciones:

Nombre de la Actividad: 003.- Retroalimentación del personal

Indicador Nivel Actividad: Retroalimentacion

Unidad de Medida Reunión

META ANUAL	AVANCE DE LAS METAS							
	PROGRAMADO				REALIZADO			
	1°	2°	3°	4°	1°	2°	3°	4°
1.00	0	1	0	0	0	1	0	0.00

Observaciones:

Lic. Cecilia Miguelina Ruíz Robles

Directora General de Evaluación y Seguimiento Institucional

Carlos Colín Sandoval

Responsable del Indicador



SISTEMA DE EVALUACIÓN DEL DESEMPEÑO

EVALUACIÓN DEL PROGRAMA PRESUPUESTARIO

CUARTA EVALUACIÓN TRIMESTRAL. Octubre/Diciembre 2023

Dependencia: 54- Universidad Tecnológica Metropolitana de Aguascalientes

Unidad Ejecutora: Dirección Académica

Proyecto Presupuestario (Pp): Proceso enseñanza aprendizaje de calidad (07520)

Clasificador Funcional: 2.5.3. Educación superior Clasificador Programático: E Programa Presupuestario: Programa Presupuestario No. Proyecto: 10196 Ejercicio Fiscal: 2023

Indicador de Nivel: Componente

OBJETIVO DEL PROGRAMA (NIVEL FIN)	INDICADOR NIVEL COMPONENTE						% DE AVANCE INDICADOR	VALOR DE LA META ANUAL
	NOMBRE	DESCRIPCIÓN	METODO DE CALCULO	TIPO	SENTIDO DEL INDICADOR	DIMENSIÓN A MEDIR		
Establecer una vinculación con diferentes sectores para fortalecer una educación de calidad e integral Resumen Narrativo del Componente Docentes con posgrado en su área de especialidad y cumplimiento del Modelo BIS	Porcentaje de docentes con perfil acorde al Modelo BIS	Docentes con perfil Bilingüe, Internacional y Sustentable	(Número de docentes con perfil BIS/ Número de docentes contratados)*100	Estratégico	Ascendente	a. Eficacia	100.00 %	70% 32 Docentes
							Presupuesto Modificado	
							\$1,759,181.99	
							% de Avance del Presupuesto	
							100.00 %	

CALIFICACIÓN - RESULTADO DE CRITERIOS DEL INDICADOR						
Claridad	Relevancia	Economía	Monitoreable	Adecuado	Aportación Marginal	Total
5	5	5	5	5	5	
El indicador mide con claridad la problemática presentada por el Pp además cumple con su lógica vertical de forma coherente y muestran el cumplimiento de las Metas del Pp.	El Indicador de desempeño es relevante con respecto al objetivo del Pp y muestra la medición oportuna y congruente con el objetivo del Programa.	El indicador es apropiado para cuantificar los recursos utilizados para cumplir el objetivo del Pp.	Los medios de verificación presentados por el Pp están actualizados y disponibles para dar seguimiento de manera permanente.	El indicador es apropiado para medir el grado de cumplimiento de las acciones realizadas por el Pp de forma coherente.	El indicador es apropiado para medir los atributos de los servicios entregados por el Pp.	30

ASM conforme a la Evaluación

Nota: La medición de cada criterio puede ser calificada en una escala de 1 a 5 (siendo el 5 el de mejor calificación) Para que sea seleccionado el indicador deberá tener una puntuación mínima de 16 puntos.

Lic. Cecilia Miguelina Ruíz Robles

Directora General de Evaluación y Seguimiento Institucional

Jaime Damián García

Responsable del Indicador



SISTEMA DE EVALUACIÓN DEL DESEMPEÑO

EVALUACIÓN DEL PROGRAMA PRESUPUESTARIO

CUARTA EVALUACIÓN TRIMESTRAL. Octubre/Diciembre 2023

Nombre de la Actividad: 001.- Capacitación docente

Indicador Nivel Actividad: Porcentaje de docentes capacitados

Unidad de Medida Persona Capacitada

META ANUAL	AVANCE DE LAS METAS							
	PROGRAMADO				REALIZADO			
	1°	2°	3°	4°	1°	2°	3°	4°
3.00	1	1	1	0	1	1	1	0.00

Observaciones:

Nombre de la Actividad: 002.- Evaluación docente

Indicador Nivel Actividad: Porcentaje de docentes con evaluación satisfactoria

Unidad de Medida Evaluaciones

META ANUAL	AVANCE DE LAS METAS							
	PROGRAMADO				REALIZADO			
	1°	2°	3°	4°	1°	2°	3°	4°
1.00	0	1	1	1	0	1	1	1.00

Observaciones:

Lic. Cecilia Miguelina Ruiz Robles

Directora General de Evaluación y Seguimiento Institucional

Jaime Damián García

Responsable del Indicador



SISTEMA DE EVALUACIÓN DEL DESEMPEÑO

EVALUACIÓN DEL PROGRAMA PRESUPUESTARIO

CUARTA EVALUACIÓN TRIMESTRAL. Octubre/Diciembre 2023

Dependencia: 54- Universidad Tecnológica Metropolitana de Aguascalientes

Unidad Ejecutora: Vinculación

Proyecto Presupuestario (Pp): Vinculación académica nacional e internacional (07521)

Clasificador Funcional: 2.5.3. Educación superior
 Clasificador Programático: E Programa Presupuestario
 Programático: Concentrador
 No. Proyecto: 10197 Ejercicio Fiscal: 2023

Indicador de Nivel: Componente

OBJETIVO DEL PROGRAMA (NIVEL FIN)	INDICADOR NIVEL COMPONENTE						% DE AVANCE INDICADOR	VALOR DE LA META ANUAL
	NOMBRE	DESCRIPCIÓN	METODO DE CALCULO	TIPO	SENTIDO DEL INDICADOR	DIMENSIÓN A MEDIR		
Alianzas y convenios con los diferentes sectores	Porcentaje de Diversificar la Oferta Académica	Ampliar la oferta académica a nivel TSU e Ingeniería con programas educativos pertinentes	(Número de programas autorizados/número de programas sometidos a autorización)*100	Estratégico	Ascendente	a. Eficacia	100.00 %	100% 10 programas educativos
							Presupuesto Modificado	
							\$1,190,646.86	
							% de Avance del Presupuesto	
Resumen Narrativo del Componente							100.00 %	
Apertura de nuevos programas educativos pertinentes								

CALIFICACIÓN - RESULTADO DE CRITERIOS DEL INDICADOR						
Claridad	Relevancia	Economía	Monitoreable	Adecuado	Aportación Marginal	Total
5	5	5	5	5	5	
El indicador mide con claridad la problemática presentada por el Pp además cumple con su lógica vertical de forma coherente y muestran el cumplimiento de las Metas del Pp.	El Indicador de desempeño es relevante con respecto al objetivo del Pp y muestra la medición oportuna y congruente con el objetivo del Programa.	El indicador es apropiado para cuantificar los recursos utilizados para cumplir el objetivo del Pp.	Los medios de verificación presentados por el Pp están actualizados y disponibles para dar seguimiento de manera permanente.	El indicador es apropiado para medir el grado de cumplimiento de las acciones realizadas por el Pp de forma coherente.	El indicador es apropiado para medir los atributos de los servicios entregados por el Pp.	30

ASM conforme a la Evaluación

Nota: La medición de cada criterio puede ser calificada en una escala de 1 a 5 (siendo el 5 el de mejor calificación) Para que sea seleccionado el indicador deberá tener una puntuación mínima de 16 puntos.

Lic. Cecilia Miguelina Ruíz Robles

Directora General de Evaluación y Seguimiento Institucional

Isabel Rosales Chavez

Responsable del Indicador



SISTEMA DE EVALUACIÓN DEL DESEMPEÑO

EVALUACIÓN DEL PROGRAMA PRESUPUESTARIO

CUARTA EVALUACIÓN TRIMESTRAL. Octubre/Diciembre 2023

Nombre de la Actividad: 001.- Elaboración de Análisis Situacional del Trabajo

Indicador Nivel Actividad: Porcentaje de oferta educativa actualizada

Unidad de Medida Reunión

META ANUAL	AVANCE DE LAS METAS							
	PROGRAMADO				REALIZADO			
	1°	2°	3°	4°	1°	2°	3°	4°
4.00	0	0	0	4	0	0	0	4.00

Observaciones:

Nombre de la Actividad: 002.- Elaboración de Estudios de Factibilidad

Indicador Nivel Actividad: Porcentaje de programas con estudio de factibilidad

Unidad de Medida Sesiones

META ANUAL	AVANCE DE LAS METAS							
	PROGRAMADO				REALIZADO			
	1°	2°	3°	4°	1°	2°	3°	4°
1.00	1	0	0	0	1	0	0	0.00

Observaciones:

Nombre de la Actividad: 003.- Implementacion de oferta academica pertinente

Indicador Nivel Actividad: Porcentaje academica oferta academica

Unidad de Medida Programa Educativo

META ANUAL	AVANCE DE LAS METAS							
	PROGRAMADO				REALIZADO			
	1°	2°	3°	4°	1°	2°	3°	4°
8.00	8	0	0	0	8	0	0	0.00

Observaciones:

Lic. Cecilia Miguelina Ruíz Robles

Directora General de Evaluación y Seguimiento Institucional

Isabel Rosales Chavez

Responsable del Indicador

C



SISTEMA DE EVALUACIÓN DEL DESEMPEÑO

EVALUACIÓN DEL PROGRAMA PRESUPUESTARIO

CUARTA EVALUACIÓN TRIMESTRAL. Octubre/Diciembre 2023

Dependencia: 54- Universidad Tecnológica Metropolitana de Aguascalientes

Unidad Ejecutora: Vinculación

Proyecto Presupuestario (Pp): Difusión y posicionamiento institucional (07522)

Clasificador Funcional: 2.5.3. Educación superior Clasificador Programático: E Programa Presupuestario: Concentrador No. Proyecto: 10198 Ejercicio Fiscal: 2023

Indicador de Nivel: **Componente**

OBJETIVO DEL PROGRAMA (NIVEL FIN)	INDICADOR NIVEL COMPONENTE						% DE AVANCE INDICADOR	VALOR DE LA META ANUAL
	NOMBRE	DESCRIPCIÓN	MÉTODO DE CÁLCULO	TIPO	SENTIDO DEL INDICADOR	DIMENSIÓN A MEDIR		
Alumnos de educación media superior que continúan sus estudios	Porcentaje de cumplimiento del Plan de Difusión	Cronograma de acciones de mercadotecnia para favorecer el posicionamiento de la institución.	(Número de actividades de difusión realizadas / número de actividades de difusión programadas)*100	Estratégico	Ascendente	b. Eficiencia	92.86 %	100% 1 programa
							Presupuesto Modificado	
							\$522,617.94	
							% de Avance del Presupuesto	
Resumen Narrativo del Componente						100.00 %		
Evaluación del impacto y cumplimiento de las actividades programadas en el Plan de Comunicación y Difusión								

CALIFICACIÓN - RESULTADO DE CRITERIOS DEL INDICADOR						
Claridad	Relevancia	Economía	Monitoreable	Adecuado	Aportación Marginal	Total
5	5	5	5	4	5	29
El indicador mide con claridad la problemática presentada por el Pp además cumple con su lógica vertical de forma coherente y muestran el cumplimiento de las Metas del Pp.	El indicador de desempeño es relevante con respecto al objetivo del Pp y muestra la medición oportuna y congruente con el objetivo del Programa.	El indicador es apropiado para cuantificar los recursos utilizados para cumplir el objetivo del Pp.	Los medios de verificación presentados por el Pp están actualizados y disponibles para dar seguimiento de manera permanente.	El indicador del Pp muestra un avance y resultados de medición de las acciones realizadas de forma adecuada en tiempo y forma.	El indicador es apropiado para medir los atributos de los servicios entregados por el Pp.	

ASM conforme a la Evaluación

Se detecta que no se cumple el avance del indicador y se carece de observación

Lic. Cecilia Miguelina Ruíz Robles

Directora General de Evaluación y Seguimiento Institucional

Isabel Rosales Chavez

Responsable del Indicador



SISTEMA DE EVALUACIÓN DEL DESEMPEÑO

EVALUACIÓN DEL PROGRAMA PRESUPUESTARIO

CUARTA EVALUACIÓN TRIMESTRAL. Octubre/Diciembre 2023

Nota: La medición de cada criterio puede ser calificada en una escala de 1 a 5 (siendo el 5 el de mejor calificación) Para que sea seleccionado el indicador deberá tener una puntuación mínima de 16 puntos.

Lic. Cecilia Miguelina Ruíz Robles

Directora General de Evaluación y Seguimiento Institucional

Isabel Rosales Chavez

Responsable del Indicador



SISTEMA DE EVALUACIÓN DEL DESEMPEÑO

EVALUACIÓN DEL PROGRAMA PRESUPUESTARIO

CUARTA EVALUACIÓN TRIMESTRAL. Octubre/Diciembre 2023

Nombre de la Actividad: 001.- Atención a aspirantes

Indicador Nivel Actividad: Porcentaje de aspirantes atendidos por diferentes medios

Unidad de Medida Evaluación

META ANUAL	AVANCE DE LAS METAS							
	PROGRAMADO				REALIZADO			
	1°	2°	3°	4°	1°	2°	3°	4°
780.00	130	390	260	0	130	390	260	0.00

Observaciones:

Nombre de la Actividad: 002.- Inscripción de alumnos de nuevo ingreso

Indicador Nivel Actividad: Porcentaje de alumnos inscritos de Educación Media Superior

Unidad de Medida Estudiante

META ANUAL	AVANCE DE LAS METAS							
	PROGRAMADO				REALIZADO			
	1°	2°	3°	4°	1°	2°	3°	4°
350.00	0	0	350	0	0	0	300	0.00

Observaciones:

Lic. Cecilia Miguelina Ruíz Robles

Directora General de Evaluación y Seguimiento Institucional

Isabel Rosales Chavez

Responsable del Indicador

C

d



SISTEMA DE EVALUACIÓN DEL DESEMPEÑO

EVALUACIÓN DEL PROGRAMA PRESUPUESTARIO

CUARTA EVALUACIÓN TRIMESTRAL. Octubre/Diciembre 2023

Dependencia: 54- Universidad Tecnológica Metropolitana de Aguascalientes

Unidad Ejecutora: Vinculación

Proyecto Presupuestario (Pp): Vinculación académica nacional e internacional (07521)

Clasificador Funcional: 2.5.3. Educación superior Clasificador Programático: E Programa Presupuestario: Programa Presupuestario No. Proyecto: 10197 Ejercicio Fiscal: 2023

Indicador de Nivel: Componente

OBJETIVO DEL PROGRAMA (NIVEL FIN)	INDICADOR NIVEL COMPONENTE						% DE AVANCE INDICADOR	VALOR DE LA META ANUAL
	NOMBRE	DESCRIPCIÓN	MÉTODO DE CÁLCULO	TIPO	SENTIDO DEL INDICADOR	DIMENSIÓN A MEDIR		
Alianzas y convenios con los diferentes sectores	Porcentaje de convenios firmados con los diferentes diferentes sectores	Formalizar las relaciones con los sectores industrial, académico y social a través de convenios firmados	(Número de convenios firmados/ Número de convenios programados para firma)*100	Estratégico	Ascendente	a Eficacia	100.00 %	100% 21 convenios
							Presupuesto Modificado	
							\$1,190,646.86	
							% de Avance del Presupuesto	
Resumen Narrativo del Componente							100.00 %	
Total de convenios nacionales e internacionales con los diferentes sectores								

CALIFICACIÓN - RESULTADO DE CRITERIOS DEL INDICADOR						
Claridad	Relevancia	Economía	Monitoreable	Adecuado	Aportación Marginal	Total
5	5	5	5	5	5	
El indicador mide con claridad la problemática presentada por el Pp además cumple con su lógica vertical de forma coherente y muestran el cumplimiento de las Metas del Pp.	El Indicador de desempeño es relevante con respecto al objetivo del Pp y muestra la medición oportuna y congruente con el objetivo del Programa.	El indicador es apropiado para cuantificar los recursos utilizados para cumplir el objetivo del Pp.	Los medios de verificación presentados por el Pp están actualizados y disponibles para dar seguimiento de manera permanente.	El indicador es apropiado para medir el grado de cumplimiento de las acciones realizadas por el Pp de forma coherente.	El indicador es apropiado para medir los atributos de los servicios entregados por el Pp.	30

ASM conforme a la Evaluación

Nota: La medición de cada criterio puede ser calificada en una escala de 1 a 5 (siendo el 5 el de mejor calificación) Para que sea seleccionado el Indicador deberá tener una puntuación mínima de 16 puntos.

Lic. Cecilia Miguelina Ruíz Robles

Directora General de Evaluación y Seguimiento Institucional

Isabel Rosales Chavez

Responsable del Indicador



SISTEMA DE EVALUACIÓN DEL DESEMPEÑO

EVALUACIÓN DEL PROGRAMA PRESUPUESTARIO

CUARTA EVALUACIÓN TRIMESTRAL. Octubre/Diciembre 2023

Nombre de la Actividad: 001.- Selección de Instituciones

Indicador Nivel Actividad: Porcentaje de instituciones potenciales para colaboraciones

Unidad de Medida Instalaciones

META ANUAL	AVANCE DE LAS METAS							
	PROGRAMADO				REALIZADO			
	1°	2°	3°	4°	1°	2°	3°	4°
5.00	5	5	5	5	5	5	5	5.00

Observaciones:

Nombre de la Actividad: 002.- Selección de empresas potenciales

Indicador Nivel Actividad: Porcentaje de convenios firmados

Unidad de Medida Acuerdos

META ANUAL	AVANCE DE LAS METAS							
	PROGRAMADO				REALIZADO			
	1°	2°	3°	4°	1°	2°	3°	4°
30.00	10	5	10	5	10	5	10	5.00

Observaciones:

Lic. Cecilia Miguelina Ruiz Robles

Directora General de Evaluación y Seguimiento Institucional

Isabel Rosales Chavez

Responsable del Indicador



SISTEMA DE EVALUACIÓN DEL DESEMPEÑO

EVALUACIÓN DEL PROGRAMA PRESUPUESTARIO

CUARTA EVALUACIÓN TRIMESTRAL. Octubre/Diciembre 2023

Dependencia: 54- Universidad Tecnológica Metropolitana de Aguascalientes

Unidad Ejecutora: Calidad

Proyecto Presupuestario (Pp): Programa de calidad y mejora continua (07519)

Clasificador Funcional: 2.5.3. Educación superior
 Clasificador Programático: E Programa Presupuestario Concentrador
 No. Proyecto: 10195 Ejercicio Fiscal: 2023

Indicador de Nivel: Componente

OBJETIVO DEL PROGRAMA (NIVEL FIN)	INDICADOR NIVEL COMPONENTE						% DE AVANCE INDICADOR	VALOR DE LA META ANUAL
	NOMBRE	DESCRIPCIÓN	METODO DE CALCULO	TIPO	SENTIDO DEL INDICADOR	DIMENSION A MEDIR		
Brindar un servicio integral de calidad	Porcentaje de Auditorías realizadas	Auditorías al SGC para monitorear los procesos clave de la Universidad	(Número de auditorías realizadas / Número de auditorías programadas)*100	Gestión	Ascendente	a. Eficacia	100.00 %	100% 2 auditorías
							Presupuesto Modificado	
							\$93,960.00	
							% de Avance del Presupuesto	
Resumen Narrativo del Componente							100.00 %	
Porcentaje de auditorías internas y externas realizadas por el área de calidad								

CALIFICACIÓN - RESULTADO DE CRITERIOS DEL INDICADOR						
Claridad	Relevancia	Economía	Monitoreable	Adecuado	Aportación Marginal	Total
5	5	5	5	5	5	
El indicador mide con claridad la problemática presentada por el Pp además cumple con su lógica vertical de forma coherente y muestran el cumplimiento de las Metas del Pp.	El Indicador de desempeño es relevante con respecto al objetivo del Pp y muestra la medición oportuna y congruente con el objetivo del Programa.	El indicador es apropiado para cuantificar los recursos utilizados para cumplir el objetivo del Pp.	Los medios de verificación presentados por el Pp están actualizados y disponibles para dar seguimiento de manera permanente.	El indicador es apropiado para medir el grado de cumplimiento de las acciones realizadas por el Pp de forma coherente.	El indicador es apropiado para medir los atributos de los servicios entregados por el Pp.	30

ASM conforme a la Evaluación

Nota: La medición de cada criterio puede ser calificado en una escala de 1 a 5 (siendo el 5 el de mejor calificación) Para que sea seleccionado el indicador deberá tener una puntuación mínima de 16 puntos.

Lic. Cecilia Miguelina Ruíz Robles

Directora General de Evaluación y Seguimiento Institucional

Ing. Lianismary Alonso

Responsable del Indicador

C



SISTEMA DE EVALUACIÓN DEL DESEMPEÑO

EVALUACIÓN DEL PROGRAMA PRESUPUESTARIO

CUARTA EVALUACIÓN TRIMESTRAL. Octubre/Diciembre 2023

Nombre de la Actividad: 001.- Elaboración de Plan de Auditorías

Indicador Nivel Actividad: Porcentaje de auditorías realizadas

Unidad de Medida Auditoría

META ANUAL	AVANCE DE LAS METAS							
	PROGRAMADO				REALIZADO			
	1°	2°	3°	4°	1°	2°	3°	4°
1.00	0	1	0	0	0	1	0	0.00

Observaciones:

Nombre de la Actividad: 002.- Ejecución del plan de auditorías externo

Indicador Nivel Actividad: Porcentaje de auditorías realizadas

Unidad de Medida Reunión

META ANUAL	AVANCE DE LAS METAS							
	PROGRAMADO				REALIZADO			
	1°	2°	3°	4°	1°	2°	3°	4°
1.00	0	1	0	0	0	1	0	0.00

Observaciones:

Nombre de la Actividad: 003.- Seguimiento de las acciones preventivas y correctivas

Indicador Nivel Actividad: Seguimiento de las acciones preventivas y correctivas

Unidad de Medida Acciones

META ANUAL	AVANCE DE LAS METAS							
	PROGRAMADO				REALIZADO			
	1°	2°	3°	4°	1°	2°	3°	4°
1.00	0	1	0	0	0	1	0	0.00

Observaciones:

Lic. Cecilia Miguelina Ruíz Robles

Directora General de Evaluación y Seguimiento Institucional

Ing. Lianismary Alonso

Responsable del Indicador



SISTEMA DE EVALUACIÓN DEL DESEMPEÑO

EVALUACIÓN DEL PROGRAMA PRESUPUESTARIO

CUARTA EVALUACIÓN TRIMESTRAL. Octubre/Diciembre 2023

Dependencia: 54- Universidad Tecnológica Metropolitana de Aguascalientes

Unidad Ejecutora: Vinculación

Proyecto Presupuestario (Pp): Difusión y posicionamiento institucional (07522)

Clasificador Funcional: 2.5.3. Educación superior Clasificador E Programa Presupuestario No. Proyecto: 10198 Ejercicio Fiscal: 2023
 Programático: Concentrador

Indicador de Nivel: Componente

OBJETIVO DEL PROGRAMA (NIVEL FIN)	INDICADOR NIVEL COMPONENTE						% DE AVANCE INDICADOR	VALOR DE LA META ANUAL
	NOMBRE	DESCRIPCIÓN	MÉTODO DE CÁLCULO	TIPO	SENTIDO DEL INDICADOR	DIMENSIÓN A MEDIR		
Alumnos de educación media superior que continúan sus estudios	Porcentaje de alumnos inscritos de Educación Media Superior	Porcentaje de egresados Educación Media Superior, inscritos a UT Metropolitana	(Número de alumnos de nuevo ingreso / Número de alumnos proyectados)*100	Estratégico	Ascendente	a. Eficacia	100.00 %	100% 350 alumnos
							Presupuesto Modificado	
							\$522,617.94	
							% de Avance del Presupuesto	
Resumen Narrativo del Componente							100.00 %	
Alumnos de nuevo ingreso en la UT Metropolitana								

CALIFICACIÓN - RESULTADO DE CRITERIOS DEL INDICADOR						
Claridad	Relevancia	Economía	Monitoreable	Adecuado	Aportación Marginal	Total
5	5	5	5	5	5	
El indicador mide con claridad la problemática presentada por el Pp además cumple con su lógica vertical de forma coherente y muestran el cumplimiento de las Metas del Pp.	El Indicador de desempeño es relevante con respecto al objetivo del Pp y muestra la medición oportuna y congruente con el objetivo del Programa.	El indicador es apropiado para cuantificar los recursos utilizados para cumplir el objetivo del Pp.	Los medios de verificación presentados por el Pp están actualizados y disponibles para dar seguimiento de manera permanente.	El indicador es apropiado para medir el grado de cumplimiento de las acciones realizadas por el Pp de forma coherente.	El indicador es apropiado para medir los atributos de los servicios entregados por el Pp.	30

ASM conforme a la Evaluación

Nota: La medición de cada criterio puede ser calificada en una escala de 1 a 5 (siendo el 5 el de mejor calificación) Para que sea seleccionado el indicador deberá tener una puntuación mínima de 16 puntos.

Lic. Cecilia Miguelina Ruíz Robles

Directora General de Evaluación y Seguimiento Institucional

Isabel Rosales Chavez

Responsable del Indicador



SISTEMA DE EVALUACIÓN DEL DESEMPEÑO

EVALUACIÓN DEL PROGRAMA PRESUPUESTARIO

CUARTA EVALUACIÓN TRIMESTRAL. Octubre/Diciembre 2023

Nombre de la Actividad: 001.- Elaboración del Plan de Comunicación y Promoción

Indicador Nivel Actividad: Porcentaje de avance del plan de difusión y comunicación

Unidad de Medida Acceso

META ANUAL	AVANCE DE LAS METAS							
	PROGRAMADO				REALIZADO			
	1°	2°	3°	4°	1°	2°	3°	4°
1.00	1	0	0	0	1	0	0	0.00

Observaciones:

Nombre de la Actividad: 002.- Evaluación del impacto del Plan de Comunicación y Difusión

Indicador Nivel Actividad: Porcentaje de cumplimiento del Programa de Comunicación y Difusión

Unidad de Medida Acceso

META ANUAL	AVANCE DE LAS METAS							
	PROGRAMADO				REALIZADO			
	1°	2°	3°	4°	1°	2°	3°	4°
7.00	2	3	2	0	2	3	2	0.00

Observaciones:

Lic. Cecilia Miguelina Ruíz Robles

Directora General de Evaluación y Seguimiento Institucional

Isabel Rosales Chavez

Responsable del Indicador



SISTEMA DE EVALUACIÓN DEL DESEMPEÑO

EVALUACIÓN DEL PROGRAMA PRESUPUESTARIO

CUARTA EVALUACIÓN TRIMESTRAL. Octubre/Diciembre 2023

Dependencia: 54- Universidad Tecnológica Metropolitana de Aguascalientes

Unidad Ejecutora: Dirección Académica

Proyecto Presupuestario (Pp): Proceso enseñanza aprendizaje de calidad (07520)

Clasificador Funcional: 2.5.3. Educación superior

Clasificador Programático: E Programa Presupuestario

Clasificador Concentrador: _____

No. Proyecto: 10196

Ejercicio Fiscal: 2023

Indicador de Nivel: Componente

OBJETIVO DEL PROGRAMA (NIVEL FIN)	INDICADOR NIVEL COMPONENTE						% DE AVANCE INDICADOR	VALOR DE LA META ANUAL
	NOMBRE	DESCRIPCIÓN	MÉTODO DE CÁLCULO	TIPO	SENTIDO DEL INDICADOR	DIMENSIÓN A MEDIR		
Establecer una vinculación con diferentes sectores para fortalecer una educación de calidad e integral Resumen Narrativo del Componente Alumnos con el nivel de inglés requerido.	Porcentaje de alumnos con Nivel de Inglés requerido	Alumnos que obtienen el nivel del idioma inglés requerido para su formación superior Bilingüe, internacional y Sustentable	(Número de alumnos con el nivel de inglés requerido / Número de alumnos inscritos) *100	Estratégico	Ascendente	a. Eficacia	100.00 %	100% 960 alumnos
							Presupuesto Modificado	
							\$1,759,181.99	
							% de Avance del Presupuesto	
							100.00 %	

CALIFICACIÓN - RESULTADO DE CRITERIOS DEL INDICADOR						
Claridad	Relevancia	Economía	Monitoreable	Adecuado	Aportación Marginal	Total
5	5	5	5	5	5	
El indicador mide con claridad la problemática presentada por el Pp además cumple con su lógica vertical de forma coherente y muestran el cumplimiento de las Metas del Pp.	El Indicador de desempeño es relevante con respecto al objetivo del Pp y muestra la medición oportuna y congruente con el objetivo del Programa.	El indicador es apropiado para cuantificar los recursos utilizados para cumplir el objetivo del Pp.	Los medios de verificación presentados por el Pp están actualizados y disponibles para dar seguimiento de manera permanente.	El indicador es apropiado para medir el grado de cumplimiento de las acciones realizadas por el Pp de forma coherente.	El indicador es apropiado para medir los atributos de los servicios entregados por el Pp.	30

ASM conforme a la Evaluación

Nota: La medición de cada criterio puede ser calificada en una escala de 1 a 5 (siendo el 5 el de mejor calificación) Para que sea seleccionado el indicador deberá tener una puntuación mínima de 16 puntos.

Lic. Cecilia Miguelina Ruíz Robles

Directora General de Evaluación y Seguimiento Institucional

Jaime Damián García

Responsable del Indicador



SISTEMA DE EVALUACIÓN DEL DESEMPEÑO

EVALUACIÓN DEL PROGRAMA PRESUPUESTARIO

CUARTA EVALUACIÓN TRIMESTRAL. Octubre/Diciembre 2023

Nombre de la Actividad: 001.- Implementación del programa de idiomas

Indicador Nivel Actividad: Porcentaje de implementación del programa de segundo idioma

Unidad de Medida Programa

META ANUAL	AVANCE DE LAS METAS							
	PROGRAMADO				REALIZADO			
	1°	2°	3°	4°	1°	2°	3°	4°
4.00	1	1	1	1	1	1	1	1.00

Observaciones:

Nombre de la Actividad: 002.- Seguimiento de alumnos vulnerables en inglés

Indicador Nivel Actividad: Porcentaje de atención a estudiantes vulnerables en el idioma

Unidad de Medida Informes de casos

META ANUAL	AVANCE DE LAS METAS							
	PROGRAMADO				REALIZADO			
	1°	2°	3°	4°	1°	2°	3°	4°
3.00	0	1	1	1	0	1	1	1.00

Observaciones:

Lic. Cecilia Miguelina Ruíz Robles

Directora General de Evaluación y Seguimiento Institucional

Jaime Damián García

Responsable del Indicador



SISTEMA DE EVALUACIÓN DEL DESEMPEÑO

EVALUACIÓN DEL PROGRAMA PRESUPUESTARIO

CUARTA EVALUACIÓN TRIMESTRAL. Octubre/Diciembre 2023

Dependencia: 54- Universidad Tecnológica Metropolitana de Aguascalientes

Unidad Ejecutora: Vinculación

Proyecto Presupuestario (Pp): Vinculación académica nacional e internacional (07521)

Clasificador Funcional: 2.5.3. Educación superior Clasificador Programático: E Programa Presupuestario No. Proyecto: 10197 Ejercicio Fiscal: 2023

Indicador de Nivel: Componente Clasificador Programático: Concentrador

OBJETIVO DEL PROGRAMA (NIVEL FIN)	INDICADOR NIVEL COMPONENTE						% DE AVANCE INDICADOR	VALOR DE LA META ANUAL
	NOMBRE	DESCRIPCIÓN	METODO DE CALCULO	TIPO	SENTIDO DEL INDICADOR	DIMENSIÓN A MEDIR		
Alianzas y convenios con los diferentes sectores Resumen Narrativo del Componente Alumnos que realizan su estadias en los diferentes sectores para concluir su formación académica.	Porcentaje de alumnos colocados en estadia en los diferentes diferentes sectores	Alumnos en el último cuatrimestre que realizan su estadia en los diferentes sectores y en su área de especialidad	(Número de alumnos en estadia / Número de alumnos en séptimo cuatrimestre)*100	Gestión	Ascendente	a. Eficacia	100.00 %	90% 150
							Presupuesto Modificado	
							\$1,190,646.86	
							% de Avance del Presupuesto	
							100.00 %	

CALIFICACIÓN - RESULTADO DE CRITERIOS DEL INDICADOR						
Claridad	Relevancia	Economía	Monitoreable	Adecuado	Aportación Marginal	Total
5	5	5	5	5	5	
El indicador mide con claridad la problemática presentada por el Pp además cumple con su lógica vertical de forma coherente y muestran el cumplimiento de las Metas del Pp.	El Indicador de desempeño es relevante con respecto al objetivo del Pp y muestra la medición oportuna y congruente con el objetivo del Programa.	El indicador es apropiado para cuantificar los recursos utilizados para cumplir el objetivo del Pp.	Los medios de verificación presentados por el Pp están actualizados y disponibles para dar seguimiento de manera permanente.	El indicador es apropiado para medir el grado de cumplimiento de las acciones realizadas por el Pp de forma coherente.	El indicador es apropiado para medir los atributos de los servicios entregados por el Pp.	30

ASM conforme a la Evaluación

Nota: La medición de cada criterio puede ser calificada en una escala de 1 a 5 (siendo el 5 el de mejor calificación) Para que sea seleccionado el indicador deberá tener una puntuación mínima de 16 puntos.

Lic. Cecilia Miguelina Ruíz Robles

Directora General de Evaluación y Seguimiento Institucional

Isabel Rosales Chavez

Responsable del Indicador



SISTEMA DE EVALUACIÓN DEL DESEMPEÑO

EVALUACIÓN DEL PROGRAMA PRESUPUESTARIO

CUARTA EVALUACIÓN TRIMESTRAL. Octubre/Diciembre 2023

Nombre de la Actividad: 001.- Colocación de alumnos en estadia en distintos sectores

Indicador Nivel Actividad: Porcentaje de colocación de estudiantes en estadias

Unidad de Medida Estudiante

META ANUAL	AVANCE DE LAS METAS							
	PROGRAMADO				REALIZADO			
	1°	2°	3°	4°	1°	2°	3°	4°
150.00	0	0	150	0	0	0	150	0.00

Observaciones:

Nombre de la Actividad: 002.- Satisfacción del empleador por el servicio de proyectos de estadias

Indicador Nivel Actividad: Porcentaje de satisfacción empresarial

Unidad de Medida Acceso

META ANUAL	AVANCE DE LAS METAS							
	PROGRAMADO				REALIZADO			
	1°	2°	3°	4°	1°	2°	3°	4°
1.00	0	0	0	1	0	0	0	1.00

Observaciones:

Nombre de la Actividad: 003.- Satisfacción de las y los estudiantes en estadias

Indicador Nivel Actividad: Porcentaje de satisfacción de estudiantes en la industria

Unidad de Medida Estudiante

META ANUAL	AVANCE DE LAS METAS							
	PROGRAMADO				REALIZADO			
	1°	2°	3°	4°	1°	2°	3°	4°
1.00	0	0	0	1	0	0	0	1.00

Observaciones:

Lic. Cecilia Miguelina Ruíz Robles

Directora General de Evaluación y Seguimiento Institucional

Isabel Rosales Chavez

Responsable del Indicador

C



SISTEMA DE EVALUACIÓN DEL DESEMPEÑO

EVALUACIÓN DEL PROGRAMA PRESUPUESTARIO

CUARTA EVALUACIÓN TRIMESTRAL. Octubre/Diciembre 2023

Dependencia: 54- Universidad Tecnológica Metropolitana de Aguascalientes

Unidad Ejecutora: Académico

Proyecto Presupuestario (Pp): Proceso enseñanza aprendizaje de calidad (07520)

Clasificador Funcional: 2.5.3. Educación superior Clasificador E Programa Presupuestario No. Proyecto: 10196 Ejercicio Fiscal: 2023
 Programático: Concentrador:

Indicador de Nivel: Componente

OBJETIVO DEL PROGRAMA (NIVEL FIN)	INDICADOR NIVEL COMPONENTE						% DE AVANCE INDICADOR	VALOR DE LA META ANUAL
	NOMBRE	DESCRIPCIÓN	MÉTODO DE CÁLCULO	TIPO	SENTIDO DEL INDICADOR	DIMENSIÓN A MEDIR		
Establecer una vinculación con diferentes sectores para fortalecer una educación de calidad e integral	Porcentaje de alumnos atendidos en tutoría	Seguimiento de Alumnos por el área de tutorías	(Número de Alumnos atendidos/Número de alumnos inscritos) *100	Estratégico	Ascendente	a. Eficacia	50.00 %	100% 400 alumnos
							Presupuesto Modificado	
							\$1,759,181.99	
							% de Avance del Presupuesto	
Resumen Narrativo del Componente							100.00 %	
Seguimiento de alumnos por el área de tutoría grupal y/o individual								

CALIFICACIÓN - RESULTADO DE CRITERIOS DEL INDICADOR						
Claridad	Relevancia	Economía	Monitoreable	Adecuado	Aportación Marginal	Total
5	5	5	5	5	5	30
El indicador mide con claridad la problemática presentada por el Pp además cumple con su lógica vertical de forma coherente y muestran el cumplimiento de las Metas del Pp.	El Indicador de desempeño es relevante con respecto al objetivo del Pp y muestra la medición oportuna y congruente con el objetivo del Programa.	El indicador es apropiado para cuantificar los recursos utilizados para cumplir el objetivo del Pp.	Los medios de verificación presentados por el Pp están actualizados y disponibles para dar seguimiento de manera permanente.	El indicador es apropiado para medir el grado de cumplimiento de las acciones realizadas por el Pp de forma coherente.	El indicador es apropiado para medir los atributos de los servicios entregados por el Pp.	

ASM conforme a la Evaluación

Se detecta que la actividad 2 carece de programado y realizado y cuenta con el 50% de porcentaje asignado, motivo por el cual se queda por debajo el cumplimiento del indicador

Nota: La medición de cada criterio puede ser calificado en una escala de 1 a 5 (siendo el 5 el de mejor calificación) Para que sea seleccionado el indicador deberá tener una puntuación mínima de 16 puntos.

Lic. Cecilia Miguelina Ruiz Robles

Directora General de Evaluación y Seguimiento Institucional

Jaime Damián García

Responsable del Indicador



SISTEMA DE EVALUACIÓN DEL DESEMPEÑO

EVALUACIÓN DEL PROGRAMA PRESUPUESTARIO

CUARTA EVALUACIÓN TRIMESTRAL. Octubre/Diciembre 2023

Nombre de la Actividad: 001.- Implementación de seguimiento del programa de tutorías

Indicador Nivel Actividad: Porcentaje de implementación del programa de tutorías

Unidad de Medida Seguimiento

META ANUAL	AVANCE DE LAS METAS							
	PROGRAMADO				REALIZADO			
	1°	2°	3°	4°	1°	2°	3°	4°
3.00	1	1	1	0	1	1	1	0.00

Observaciones:

Nombre de la Actividad: 002.- Seguimiento de alumnos vulnerables

Indicador Nivel Actividad: Porcentaje de atención a alumnos vulnerables

Unidad de Medida Alumnos

META ANUAL	AVANCE DE LAS METAS							
	PROGRAMADO				REALIZADO			
	1°	2°	3°	4°	1°	2°	3°	4°
0.00	0	0	0	0	0	0	0	0.00

Observaciones:

Lic. Cecilia Miguelina Ruíz Robles

Directora General de Evaluación y Seguimiento Institucional

Jaime Damián García

Responsable del Indicador



SISTEMA DE EVALUACIÓN DEL DESEMPEÑO

EVALUACIÓN DEL PROGRAMA PRESUPUESTARIO

CUARTA EVALUACIÓN TRIMESTRAL. Octubre/Diciembre 2023

Nombre de la Actividad: 001.- Alumnos en formación dual

Indicador Nivel Actividad: Porcentaje de estudiantes en formación Dual

Unidad de Medida Estudiante

META ANUAL	PROGRAMADO				AVANCE DE LAS METAS				REALIZADO			
	1°	2°	3°	4°	1°	2°	3°	4°	1°	2°	3°	4°
61.00	19	17	25	0	0	17	0	41.00				

Observaciones:

Nombre de la Actividad: 002.- Reingeniería al modelo Dual

Indicador Nivel Actividad: Porcentaje de reestructuración del programa

Unidad de Medida Actualización

META ANUAL	PROGRAMADO				AVANCE DE LAS METAS				REALIZADO			
	1°	2°	3°	4°	1°	2°	3°	4°	1°	2°	3°	4°
1.00	0	0	1	0	0	0	1	0.00				

Observaciones:

Lic. Cecilia Miguelina Ruiz Robles

Directora General de Evaluación y Seguimiento Institucional

Jaime Damián García

Responsable del Indicador



SISTEMA DE EVALUACIÓN DEL DESEMPEÑO

EVALUACIÓN DEL PROGRAMA PRESUPUESTARIO

CUARTA EVALUACIÓN TRIMESTRAL. Octubre/Diciembre 2023

Dependencia: 54- Universidad Tecnológica Metropolitana de Aguascalientes

Unidad Ejecutora: Administración y Finanzas

Proyecto Presupuestario (Pp): Programa Universidades Tecnológicas, subsidios para organismos descentralizados estatales (u006) (06773)

Clasificador Funcional: 2.5.3. Educación superior Clasificador M Programa Presupuestario No. Proyecto: 10193 Ejercicio Fiscal: 2023
 Programático: _____ Concentrador: _____

Indicador de Nivel: Componente

OBJETIVO DEL PROGRAMA (NIVEL FIN)	INDICADOR NIVEL COMPONENTE						% DE AVANCE INDICADOR	VALOR DE LA META ANUAL
	NOMBRE	DESCRIPCIÓN	MÉTODO DE CÁLCULO	TIPO	SENTIDO DEL INDICADOR	DIMENSIÓN A MEDIR		
Garantizar el derecho a la educación laica, gratuita, incluyente, pertinente y de calidad en todos los tipos, niveles y modalidades del Sistema Educativo Nacional para todas las personas.	Porcentaje de recursos ejercidos con respecto al presupuesto gestionado en el año 2023 aplicado al Programa de Gestión Administrativa	Eficiencia Presupuestal del Programa de Gestión obtenida	(Recursos Federales ejercidos/Total de los recursos autorizados por la federación) *100	Gestión	Ascendente	b. Eficiencia	0.00 %	100%
							Presupuesto Modificado	
							\$12,016,471.13	
							% de Avance del Presupuesto	
Resumen Narrativo del Componente							100.00 %	
Porcentaje de eficiencia presupuestal Programa de Gestión Universitaria								

CALIFICACIÓN - RESULTADO DE CRITERIOS DEL INDICADOR						
Claridad	Relevancia	Economía	Monitoreable	Adecuado	Aportación Marginal	Total
5	5	2	2	1	5	20
El indicador mide con claridad la problemática presentada por el Pp además cumple con su lógica vertical de forma coherente y muestran el cumplimiento de las Metas del Pp.	El Indicador de desempeño es relevante con respecto al objetivo del Pp y muestra la medición oportuna y congruente con el objetivo del Programa.	El indicador no muestra la medición económica adecuada de la inversión ejercida para alcanzar el objetivo del Pp."	El Pp no muestra la información clara para monitorear su desempeño.	El Pp no cuenta con un indicador claro que muestre como se miden las diferentes acciones en el tiempo.	El indicador es apropiado para medir los atributos de los servicios entregados por el Pp.	

ASM conforme a la Evaluación

No se cuentan con elementos suficientes a nivel actividad para evaluar el presente programa

Nota: La medición de cada criterio puede ser calificado en una escala de 1 a 5 (siendo el 5 el de mejor calificación) Para que sea seleccionado el indicador deberá tener una puntuación mínima de 16 puntos.

Lic. Cecilia Miguelina Ruíz Robles

Directora General de Evaluación y Seguimiento Institucional

Carlos Colin Sandoval

Responsable del Indicador

C



SISTEMA DE EVALUACIÓN DEL DESEMPEÑO

EVALUACIÓN DEL PROGRAMA PRESUPUESTARIO

CUARTA EVALUACIÓN TRIMESTRAL. Octubre/Diciembre 2023

Nombre de la Actividad: 001.- Seguimiento de los recursos ejercidos con respecto al presupuesto gestionado

Indicador Nivel Actividad: Porcentaje de recursos ejercidos

Unidad de Medida Recurso

META ANUAL	AVANCE DE LAS METAS							
	PROGRAMADO				REALIZADO			
	1°	2°	3°	4°	1°	2°	3°	4°
0.00	0	0	0	0	0	0	0	0.00

Observaciones:

Lic. Cecilia Miguelina Ruíz Robles

Directora General de Evaluación y Seguimiento Institucional

Carlos Colin Sandoval

Responsable del Indicador



SISTEMA DE EVALUACIÓN DEL DESEMPEÑO

EVALUACIÓN DEL PROGRAMA PRESUPUESTARIO

CUARTA EVALUACIÓN TRIMESTRAL. Octubre/Diciembre 2023

Dependencia: 54- Universidad Tecnológica Metropolitana de Aguascalientes
 Unidad Ejecutora: Administración y Finanzas
 Proyecto Presupuestario (Pp): Gestión Administrativa (07518)
 Clasificador Funcional: 2.5.3. Educación superior Clasificador Programático: M Programa Presupuestario No. Proyecto: 10194 Ejercicio Fiscal: 2023
 Concentrador: _____

Indicador de Nivel: Componente

OBJETIVO DEL PROGRAMA (NIVEL FIN)	INDICADOR NIVEL COMPONENTE						% DE AVANCE INDICADOR	VALOR DE LA META ANI A
	NOMBRE	DESCRIPCIÓN	METODO DE CALCULO	TIPO	SENTIDO DEL INDICADOR	DIMENSIÓN A MEDIR		
Personal capacitado en su área de adscripción	Competencia del Personal Docente y Administrativo	Formación y capacitación del personal docente y administrativo	(Número de personal capacitado / número de personal contratado) *100	Estratégico	Ascendente	b. Eficiencia	100.00 %	100% 84 personas
							Presupuesto Modificado	
							\$23,773,480.03	
							% de Avance del Presupuesto	
Resumen Narrativo del Componente							99.98 %	
Formación y Capacitación del Personal Docente y Administrativo								

CALIFICACIÓN - RESULTADO DE CRITERIOS DEL INDICADOR						
Claridad	Relevancia	Economía	Monitoreable	Adecuado	Aportación Marginal	Total
5	5	5	5	5	5	
El indicador mide con claridad la problemática presentada por el Pp además cumple con su lógica vertical de forma coherente y muestran el cumplimiento de las Metas del Pp.	El indicador de desempeño es relevante con respecto al objetivo del Pp y muestra la medición oportuna y congruente con el objetivo del Programa.	El indicador es apropiado para cuantificar los recursos utilizados para cumplir el objetivo del Pp.	Los medios de verificación presentados por el Pp están actualizados y disponibles para dar seguimiento de manera permanente.	El indicador es apropiado para medir el grado de cumplimiento de las acciones realizadas por el Pp de forma coherente.	El indicador es apropiado para medir los atributos de los servicios entregados por el Pp.	30

ASM conforme a la Evaluación

Nota: La medición de cada criterio puede ser calificado en una escala de 1 a 5 (siendo el 5 el de mejor calificación) Para que sea seleccionado el indicador deberá tener una puntuación mínima de 16 puntos.

Lic. Cecilia Miguelina Ruíz Robles
 Directora General de Evaluación y Seguimiento Institucional

Carlos Colín Sandoval
 Responsable del Indicador



SISTEMA DE EVALUACIÓN DEL DESEMPEÑO

EVALUACIÓN DEL PROGRAMA PRESUPUESTARIO

CUARTA EVALUACIÓN TRIMESTRAL. Octubre/Diciembre 2023

Nombre de la Actividad: 004.- Evaluación de la eficacia

Indicador Nivel Actividad: Porcentaje de eficacia de la capacitación

Unidad de Medida Capacitación

META ANUAL	AVANCE DE LAS METAS							
	PROGRAMADO				REALIZADO			
	1°	2°	3°	4°	1°	2°	3°	4°
3.00	0	1	1	1	0	1	1	1.00


Observaciones:

Lic. Cecilia Miguelina Ruíz Robles

Directora General de Evaluación y Seguimiento Institucional

Carlos Colin Sandoval


Responsable del Indicador



UNIVERSIDAD TECNOLÓGICA METROPOLITANA DE
AGUASCALIENTES

Anexos

CUENTA PÚBLICA 2023



Cuenta Pública 2023
UNIVERSIDAD TECNOLÓGICA METROPOLITANA DE AGUASCALIENTES
Relación de Bienes Muebles que Componen su Patrimonio (Valor en Libros)
Del 1 de Enero al 31 de Diciembre de 2023
(Cifras en Pesos)

CÓDIGO	DESCRIPCIÓN	VALOR EN LIBROS
5110100002-1	ARCHIVERO DE METAL	\$5,939.20
5110100002-2	ARCHIVERO DE METAL	\$5,939.20
5110100002-3	ARCHIVERO DE METAL	\$5,939.20
5110100002-4	ARCHIVERO DE METAL	\$5,939.20
5110100002-5	ARCHIVERO DE METAL	\$5,939.20
5110100002-6	ARCHIVERO DE METAL	\$5,939.20
5110100002-7	ARCHIVERO DE METAL	\$5,939.20
5110100002-8	ARCHIVERO DE METAL	\$5,939.20
5110100004-1	BANCA	\$13,984.00
5110100004-2	BANCA	\$13,984.00
5110100026-1	ESCRITORIO DE MADERA	\$7,980.80
5110100026-2	ESCRITORIO DE MADERA	\$7,980.80
5110100026-3	ESCRITORIO DE MADERA	\$7,980.80
5110100026-4	ESCRITORIO DE MADERA	\$7,980.80
5110100026-5	ESCRITORIO DE MADERA	\$7,980.80
5110100026-6	ESCRITORIO DE MADERA	\$7,980.80
5110100026-7	ESCRITORIO DE MADERA	\$7,980.80
5110100063-1	MESA	\$3,944.00
5110100063-2	MESA	\$3,944.00
5110100082-1	SILLA BUTACA PALETA IZQUIERDA	\$2,600.72
5110100082-2	SILLA BUTACA PALETA IZQUIERDA	\$2,600.72
5110100082-3	SILLA BUTACA PALETA IZQUIERDA	\$2,600.72
5110100082-4	SILLA BUTACA PALETA IZQUIERDA	\$2,600.72
5110100086-1	SILLA	\$4,164.40
5110100086-10	SILLA	\$3,248.00
5110100086-11	SILLA	\$2,262.00
5110100086-12	SILLA	\$2,262.00
5110100086-13	SILLA	\$3,248.00
5110100086-14	SILLA	\$2,262.00
5110100086-15	SILLA	\$2,262.00
5110100086-16	SILLA	\$3,712.00
5110100086-17	SILLA	\$2,262.00
5110100086-18	SILLA	\$2,262.00
5110100086-19	SILLA	\$3,712.00
5110100086-2	SILLA	\$2,262.00
5110100086-20	SILLA	\$3,712.00
5110100086-21	SILLA	\$3,712.00
5110100086-22	SILLA	\$3,712.00
5110100086-24	SILLA	\$3,712.00
5110100086-25	SILLAS PALETA IZQUIERDA	\$2,470.69
5110100086-26	SILLAS PALETA IZQUIERDA	\$2,470.69
5110100086-27	SILLAS PALETA IZQUIERDA	\$2,470.69
5110100086-28	SILLAS PALETA IZQUIERDA	\$2,470.69
5110100086-29	SILLA GENOVA	\$919.00
5110100086-3	SILLA	\$3,248.00
5110100086-30	SILLA GENOVA	\$919.00
5110100086-31	SILLA GENOVA	\$919.00
5110100086-32	SILLA GENOVA	\$919.00
5110100086-33	SILLA GENOVA	\$919.00
5110100086-34	SILLA GENOVA	\$919.00
5110100086-35	SILLA GENOVA	\$919.00
5110100086-36	SILLA GENOVA	\$919.00
5110100086-37	SILLA GENOVA	\$919.00
5110100086-38	SILLA GENOVA	\$919.00
5110100086-39	SILLA GENOVA	\$919.00
5110100086-4	SILLA	\$2,262.00
5110100086-40	SILLA GENOVA	\$919.00
5110100086-41	SILLA GENOVA	\$919.00
5110100086-42	SILLA GENOVA	\$919.00
5110100086-43	SILLA GENOVA	\$919.00
5110100086-44	SILLA GENOVA	\$919.00

5110100108-16	SILLA CON BASE Y PUPITRE PARA ALUMNOS	\$4,814.00
5110100108-17	SILLA CON BASE Y PUPITRE PARA ALUMNOS	\$4,814.00
5110100108-18	SILLA CON BASE Y PUPITRE PARA ALUMNOS	\$4,814.00
5110100108-19	SILLA CON BASE Y PUPITRE PARA ALUMNOS	\$4,814.00
5110100108-2	SILLA CON BASE Y PUPITRE PARA ALUMNOS	\$4,814.00
5110100108-20	SILLA CON BASE Y PUPITRE PARA ALUMNOS	\$4,814.00
5110100108-21	SILLA CON BASE Y PUPITRE PARA ALUMNOS	\$4,814.00
5110100108-22	SILLA CON BASE Y PUPITRE PARA ALUMNOS	\$4,814.00
5110100108-23	SILLA CON BASE Y PUPITRE PARA ALUMNOS	\$4,814.00
5110100108-24	SILLA CON BASE Y PUPITRE PARA ALUMNOS	\$4,814.00
5110100108-25	SILLA CON BASE Y PUPITRE PARA ALUMNOS	\$4,814.00
5110100108-26	SILLA CON BASE Y PUPITRE PARA ALUMNOS	\$4,814.00
5110100108-27	SILLA CON BASE Y PUPITRE PARA ALUMNOS	\$4,814.00
5110100108-28	SILLA CON BASE Y PUPITRE PARA ALUMNOS	\$4,814.00
5110100108-29	SILLA CON BASE Y PUPITRE PARA ALUMNOS	\$4,814.00
5110100108-3	SILLA CON BASE Y PUPITRE PARA ALUMNOS	\$4,814.00
5110100108-30	SILLA CON BASE Y PUPITRE PARA ALUMNOS	\$4,814.00
5110100108-4	SILLA CON BASE Y PUPITRE PARA ALUMNOS	\$4,814.00
5110100108-5	SILLA CON BASE Y PUPITRE PARA ALUMNOS	\$4,814.00
5110100108-6	SILLA CON BASE Y PUPITRE PARA ALUMNOS	\$4,814.00
5110100108-7	SILLA CON BASE Y PUPITRE PARA ALUMNOS	\$4,814.00
5110100108-8	SILLA CON BASE Y PUPITRE PARA ALUMNOS	\$4,814.00
5110100108-9	SILLA CON BASE Y PUPITRE PARA ALUMNOS	\$4,814.00
5110100110-1	CONJUNTO EJECUTIVO (ESCRITORIO, CREDENZA C/LIBRERO, GABETA, LIBRERO, 2 GABETAS DE ARCHIVO)	\$104,342.00
5110100111-1	CREDENZA CON PUERTAS DE CREISTAL Y ENTREPAÑOS	\$11,979.32
5110100112-1	Escritorio 1.50 x 0.60 con cajonera 1 caajón, 1 gaveta	\$6,902.00
5110100112-2	Escritorio 1.50 x 0.60 con cajonera 1 caajón, 1 gaveta	\$6,902.00
5110100112-3	Escritorio 1.50 x 0.60 con cajonera 1 caajón, 1 gaveta	\$6,902.00
5110100113-1	ESCRITORIO MOVIL PARA MAESTRO CON CHAROLA (1.20X.60X.75)	\$3,884.99
5110100113-10	ESCRITORIO MOVIL PARA MAESTRO CON CHAROLA (1.20X.60X.75)	\$3,884.99
5110100113-11	ESCRITORIO MOVIL PARA MAESTRO CON CHAROLA (1.20X.60X.75)	\$3,884.99
5110100113-12	ESCRITORIO MOVIL PARA MAESTRO CON CHAROLA (1.20X.60X.75)	\$3,884.99
5110100113-13	ESCRITORIO MOVIL PARA MAESTRO CON CHAROLA (1.20X.60X.75)	\$3,884.99
5110100113-14	ESCRITORIO MOVIL PARA MAESTRO CON CHAROLA (1.20X.60X.75)	\$3,884.99
5110100113-15	ESCRITORIO MOVIL PARA MAESTRO CON CHAROLA (1.20X.60X.75)	\$3,884.99
5110100113-16	ESCRITORIO MOVIL PARA MAESTRO CON CHAROLA (1.20X.60X.75)	\$3,884.99
5110100113-17	ESCRITORIO MOVIL PARA MAESTRO CON CHAROLA (1.20X.60X.75)	\$3,884.99
5110100113-2	ESCRITORIO MOVIL PARA MAESTRO CON CHAROLA (1.20X.60X.75)	\$3,884.99
5110100113-3	ESCRITORIO MOVIL PARA MAESTRO CON CHAROLA (1.20X.60X.75)	\$3,884.99
5110100113-4	ESCRITORIO MOVIL PARA MAESTRO CON CHAROLA (1.20X.60X.75)	\$3,884.99
5110100113-5	ESCRITORIO MOVIL PARA MAESTRO CON CHAROLA (1.20X.60X.75)	\$3,884.99
5110100113-6	ESCRITORIO MOVIL PARA MAESTRO CON CHAROLA (1.20X.60X.75)	\$3,884.99
5110100113-7	ESCRITORIO MOVIL PARA MAESTRO CON CHAROLA (1.20X.60X.75)	\$3,884.99
5110100113-8	ESCRITORIO MOVIL PARA MAESTRO CON CHAROLA (1.20X.60X.75)	\$3,884.99
5110100113-9	ESCRITORIO MOVIL PARA MAESTRO CON CHAROLA (1.20X.60X.75)	\$3,884.99
5110100115-1	ESCRITORIO EJECUTIVO (1.60X.60) CREDENZA Y ARCHIVERO	\$16,646.00
5110100115-10	ESCRITORIO EJECUTIVO (1.60X.60) CREDENZA Y ARCHIVERO	\$16,646.00
5110100115-11	ESCRITORIO EJECUTIVO (1.60X.60) CREDENZA Y ARCHIVERO	\$16,646.00
5110100115-12	ESCRITORIO EJECUTIVO (1.60X.60) CREDENZA Y ARCHIVERO	\$16,646.00
5110100115-13	ESCRITORIO EJECUTIVO (1.60X.60) CREDENZA Y ARCHIVERO	\$16,646.00
5110100115-14	ESCRITORIO EJECUTIVO (1.60X.60) CREDENZA Y ARCHIVERO	\$16,646.00
5110100115-15	ESCRITORIO EJECUTIVO (1.60X.60) CREDENZA Y ARCHIVERO	\$16,646.00
5110100115-16	ESCRITORIO EJECUTIVO (1.60X.60) CREDENZA Y ARCHIVERO	\$16,646.00
5110100115-17	ESCRITORIO EJECUTIVO (1.60X.60) CREDENZA Y ARCHIVERO	\$16,646.00
5110100115-18	ESCRITORIO EJECUTIVO (1.60X.60) CREDENZA Y ARCHIVERO	\$16,646.00
5110100115-19	ESCRITORIO EJECUTIVO (1.60X.60) CREDENZA Y ARCHIVERO	\$16,646.00
5110100115-2	ESCRITORIO EJECUTIVO (1.60X.60) CREDENZA Y ARCHIVERO	\$16,646.00
5110100115-20	ESCRITORIO EJECUTIVO (1.60X.60) CREDENZA Y ARCHIVERO	\$16,646.00
5110100115-21	ESCRITORIO EJECUTIVO (1.60X.60) CREDENZA Y ARCHIVERO	\$16,646.00
5110100115-3	ESCRITORIO EJECUTIVO (1.60X.60) CREDENZA Y ARCHIVERO	\$16,646.00
5110100115-4	ESCRITORIO EJECUTIVO (1.60X.60) CREDENZA Y ARCHIVERO	\$16,646.00
5110100115-5	ESCRITORIO EJECUTIVO (1.60X.60) CREDENZA Y ARCHIVERO	\$16,646.00
5110100115-6	ESCRITORIO EJECUTIVO (1.60X.60) CREDENZA Y ARCHIVERO	\$16,646.00
5110100115-7	ESCRITORIO EJECUTIVO (1.60X.60) CREDENZA Y ARCHIVERO	\$16,646.00
5110100115-8	ESCRITORIO EJECUTIVO (1.60X.60) CREDENZA Y ARCHIVERO	\$16,646.00
5110100115-9	ESCRITORIO EJECUTIVO (1.60X.60) CREDENZA Y ARCHIVERO	\$16,646.00



C

5110100116-1	MESA DE JUNTAS (2.70X120)	\$19,137.68
5110100117-1	MESA DE REUNION 1.10 m diam.	\$5,626.00
5110100118-1	MESA TRAPEZOIDAL DE (1.20X.45X.75)	\$1,496.40
5110100118-10	MESA TRAPEZOIDAL DE (1.20X.45X.75)	\$1,496.40
5110100118-11	MESA TRAPEZOIDAL DE (1.20X.45X.75)	\$1,496.40
5110100118-12	MESA TRAPEZOIDAL DE (1.20X.45X.75)	\$1,496.40
5110100118-13	MESA TRAPEZOIDAL DE (1.20X.45X.75)	\$1,496.40
5110100118-14	MESA TRAPEZOIDAL DE (1.20X.45X.75)	\$1,496.40
5110100118-15	MESA TRAPEZOIDAL DE (1.20X.45X.75)	\$1,496.40
5110100118-16	MESA TRAPEZOIDAL DE (1.20X.45X.75)	\$1,496.40
5110100118-17	MESA TRAPEZOIDAL DE (1.20X.45X.75)	\$1,496.40
5110100118-18	MESA TRAPEZOIDAL DE (1.20X.45X.75)	\$1,496.40
5110100118-19	MESA TRAPEZOIDAL DE (1.20X.45X.75)	\$1,496.40
5110100118-2	MESA TRAPEZOIDAL DE (1.20X.45X.75)	\$1,496.40
5110100118-20	MESA TRAPEZOIDAL DE (1.20X.45X.75)	\$1,496.40
5110100118-21	MESA TRAPEZOIDAL DE (1.20X.45X.75)	\$1,496.40
5110100118-22	MESA TRAPEZOIDAL DE (1.20X.45X.75)	\$1,496.40
5110100118-23	MESA TRAPEZOIDAL DE (1.20X.45X.75)	\$1,496.40
5110100118-24	MESA TRAPEZOIDAL DE (1.20X.45X.75)	\$1,496.40
5110100118-3	MESA TRAPEZOIDAL DE (1.20X.45X.75)	\$1,496.40
5110100118-4	MESA TRAPEZOIDAL DE (1.20X.45X.75)	\$1,496.40
5110100118-5	MESA TRAPEZOIDAL DE (1.20X.45X.75)	\$1,496.40
5110100118-6	MESA TRAPEZOIDAL DE (1.20X.45X.75)	\$1,496.40
5110100118-7	MESA TRAPEZOIDAL DE (1.20X.45X.75)	\$1,496.40
5110100118-8	MESA TRAPEZOIDAL DE (1.20X.45X.75)	\$1,496.40
5110100118-9	MESA TRAPEZOIDAL DE (1.20X.45X.75)	\$1,496.40
5110100120-1	SILLA MOVIL PARA MAESTRO	\$1,833.96
5110100120-10	SILLA MOVIL PARA MAESTRO	\$1,833.96
5110100120-11	SILLA MOVIL PARA MAESTRO	\$1,833.96
5110100120-12	SILLA MOVIL PARA MAESTRO	\$1,833.96
5110100120-13	SILLA MOVIL PARA MAESTRO	\$1,833.96
5110100120-14	SILLA MOVIL PARA MAESTRO	\$1,833.96
5110100120-15	SILLA MOVIL PARA MAESTRO	\$1,833.96
5110100120-16	SILLA MOVIL PARA MAESTRO	\$1,833.96
5110100120-17	SILLA MOVIL PARA MAESTRO	\$1,833.96
5110100120-2	SILLA MOVIL PARA MAESTRO	\$1,833.96
5110100120-3	SILLA MOVIL PARA MAESTRO	\$1,833.96
5110100120-4	SILLA MOVIL PARA MAESTRO	\$1,833.96
5110100120-5	SILLA MOVIL PARA MAESTRO	\$1,833.96
5110100120-6	SILLA MOVIL PARA MAESTRO	\$1,833.96
5110100120-7	SILLA MOVIL PARA MAESTRO	\$1,833.96
5110100120-8	SILLA MOVIL PARA MAESTRO	\$1,833.96
5110100120-9	SILLA MOVIL PARA MAESTRO	\$1,833.96
5110100121-1	SILLA OPERATIVA	\$3,770.00
5110100121-2	SILLA OPERATIVA	\$3,770.00
5110100121-3	SILLA OPERATIVA	\$3,770.00
5110100123-1	SILLON PRESIDENCIAL	\$15,936.40
5110100124-1	SILLON EJECUTIVO RESPALDO MEDIO TIPO MESH	\$6,281.40
5110100124-10	SILLON EJECUTIVO RESPALDO MEDIO TIPO MESH	\$6,281.40
5110100124-11	SILLON EJECUTIVO RESPALDO MEDIO TIPO MESH	\$6,281.40
5110100124-12	SILLON EJECUTIVO RESPALDO MEDIO TIPO MESH	\$6,281.40
5110100124-13	SILLON EJECUTIVO RESPALDO MEDIO TIPO MESH	\$6,281.40
5110100124-14	SILLON EJECUTIVO RESPALDO MEDIO TIPO MESH	\$6,281.40
5110100124-15	SILLON EJECUTIVO RESPALDO MEDIO TIPO MESH	\$6,281.40
5110100124-16	SILLON EJECUTIVO RESPALDO MEDIO TIPO MESH	\$6,281.40
5110100124-17	SILLON EJECUTIVO RESPALDO MEDIO TIPO MESH	\$6,281.40
5110100124-18	SILLON EJECUTIVO RESPALDO MEDIO TIPO MESH	\$6,281.40
5110100124-19	SILLON EJECUTIVO RESPALDO MEDIO TIPO MESH	\$6,281.40
5110100124-2	SILLON EJECUTIVO RESPALDO MEDIO TIPO MESH	\$6,281.40
5110100124-20	SILLON EJECUTIVO RESPALDO MEDIO TIPO MESH	\$6,281.40
5110100124-21	SILLON EJECUTIVO RESPALDO MEDIO TIPO MESH	\$6,281.40
5110100124-22	SILLON EJECUTIVO RESPALDO MEDIO TIPO MESH	\$6,281.40
5110100124-23	SILLON EJECUTIVO RESPALDO MEDIO TIPO MESH	\$6,281.40
5110100124-24	SILLON EJECUTIVO RESPALDO MEDIO TIPO MESH	\$6,281.40
5110100124-25	SILLON EJECUTIVO RESPALDO MEDIO TIPO MESH	\$6,281.40
5110100124-26	SILLON EJECUTIVO RESPALDO MEDIO TIPO MESH	\$6,281.40
5110100124-27	SILLON EJECUTIVO RESPALDO MEDIO TIPO MESH	\$6,281.40

5110100124-28	SILLON EJECUTIVO RESPALDO MEDIO TIPO MESH	\$6,281.40
5110100124-29	SILLON EJECUTIVO RESPALDO MEDIO TIPO MESH	\$6,281.40
5110100124-3	SILLON EJECUTIVO RESPALDO MEDIO TIPO MESH	\$6,281.40
5110100124-30	SILLON EJECUTIVO RESPALDO MEDIO TIPO MESH	\$6,281.40
5110100124-31	SILLON EJECUTIVO RESPALDO MEDIO TIPO MESH	\$6,281.40
5110100124-32	SILLON EJECUTIVO RESPALDO MEDIO TIPO MESH	\$6,281.40
5110100124-33	SILLON EJECUTIVO RESPALDO MEDIO TIPO MESH	\$6,281.40
5110100124-34	SILLON EJECUTIVO RESPALDO MEDIO TIPO MESH	\$6,281.40
5110100124-35	SILLON EJECUTIVO RESPALDO MEDIO TIPO MESH	\$6,281.40
5110100124-36	SILLON EJECUTIVO RESPALDO MEDIO TIPO MESH	\$6,281.40
5110100124-37	SILLON EJECUTIVO RESPALDO MEDIO TIPO MESH	\$6,281.40
5110100124-38	SILLON EJECUTIVO RESPALDO MEDIO TIPO MESH	\$6,281.40
5110100124-39	SILLON EJECUTIVO RESPALDO MEDIO TIPO MESH	\$6,281.40
5110100124-4	SILLON EJECUTIVO RESPALDO MEDIO TIPO MESH	\$6,281.40
5110100124-5	SILLON EJECUTIVO RESPALDO MEDIO TIPO MESH	\$6,281.40
5110100124-6	SILLON EJECUTIVO RESPALDO MEDIO TIPO MESH	\$6,281.40
5110100124-7	SILLON EJECUTIVO RESPALDO MEDIO TIPO MESH	\$862.00
5110100124-8	SILLON EJECUTIVO RESPALDO MEDIO TIPO MESH	\$6,281.40
5110100124-9	SILLON EJECUTIVO RESPALDO MEDIO TIPO MESH	\$6,281.40
5110100125-1	ESTACION DE MODULOS SECRETARIALES PARA 4 PERSONAS	\$50,689.00
5110100126-1	SILLA DE VISITA BASE TRINEO	\$2,262.00
5110100126-10	SILLA DE VISITA BASE TRINEO	\$2,262.00
5110100126-11	SILLA DE VISITA BASE TRINEO	\$2,262.00
5110100126-12	SILLA DE VISITA BASE TRINEO	\$2,262.00
5110100126-13	SILLA DE VISITA BASE TRINEO	\$2,262.00
5110100126-14	SILLA DE VISITA BASE TRINEO	\$2,262.00
5110100126-15	SILLA DE VISITA BASE TRINEO	\$2,262.00
5110100126-16	SILLA DE VISITA BASE TRINEO	\$2,262.00
5110100126-17	SILLA DE VISITA BASE TRINEO	\$2,262.00
5110100126-18	SILLA DE VISITA BASE TRINEO	\$2,262.00
5110100126-19	SILLA DE VISITA BASE TRINEO	\$2,262.00
5110100126-2	SILLA DE VISITA BASE TRINEO	\$2,262.00
5110100126-20	SILLA DE VISITA BASE TRINEO	\$2,262.00
5110100126-21	SILLA DE VISITA BASE TRINEO	\$2,262.00
5110100126-22	SILLA DE VISITA BASE TRINEO	\$2,262.00
5110100126-23	SILLA DE VISITA BASE TRINEO	\$2,262.00
5110100126-24	SILLA DE VISITA BASE TRINEO	\$2,262.00
5110100126-25	SILLA DE VISITA BASE TRINEO	\$2,262.00
5110100126-26	SILLA DE VISITA BASE TRINEO	\$2,262.00
5110100126-27	SILLA DE VISITA BASE TRINEO	\$2,262.00
5110100126-28	SILLA DE VISITA BASE TRINEO	\$2,262.00
5110100126-29	SILLA DE VISITA BASE TRINEO	\$2,262.00
5110100126-3	SILLA DE VISITA BASE TRINEO	\$2,262.00
5110100126-30	SILLA DE VISITA BASE TRINEO	\$2,262.00
5110100126-31	SILLA DE VISITA BASE TRINEO	\$2,262.00
5110100126-32	SILLA DE VISITA BASE TRINEO	\$2,262.00
5110100126-33	SILLA DE VISITA BASE TRINEO	\$2,262.00
5110100126-34	SILLA DE VISITA BASE TRINEO	\$2,262.00
5110100126-35	SILLA DE VISITA BASE TRINEO	\$2,262.00
5110100126-36	SILLA DE VISITA BASE TRINEO	\$2,262.00
5110100126-37	SILLA DE VISITA BASE TRINEO	\$2,262.00
5110100126-38	SILLA DE VISITA BASE TRINEO	\$2,262.00
5110100126-39	SILLA DE VISITA BASE TRINEO	\$2,262.00
5110100126-4	SILLA DE VISITA BASE TRINEO	\$2,262.00
5110100126-40	SILLA DE VISITA BASE TRINEO	\$2,262.00
5110100126-5	SILLA DE VISITA BASE TRINEO	\$2,262.00
5110100126-6	SILLA DE VISITA BASE TRINEO	\$2,262.00
5110100126-7	SILLA DE VISITA BASE TRINEO	\$2,262.00
5110100126-8	SILLA DE VISITA BASE TRINEO	\$2,262.00
5110100126-9	SILLA DE VISITA BASE TRINEO	\$2,262.00
5110100127-1	SILLAS ROLLS ARETA	\$0.00
5110100127-2	SILLAS ROLLS ARETA	\$0.00
5110100130-2	CREDENZA CON PUERTAS Y ENTREPAÑOS INTERIORES	\$0.00
5110100131-2	ESCRITORIO PARA MAESTRO 1.20X 60X 75	\$0.00
5110100131-3	ESCRITORIO PARA MAESTRO 1.20X 60X 75	\$0.00
5110100133-3	LIBRERO CON ENTREPAÑOS	\$0.00
5110100137-1	SILLA Butaca Universitaria	\$2,287.75

5110100138-75	SILLA DE ALUMINIO Y MADERA DC-06309	\$2,308.40
5110100138-76	SILLA DE ALUMINIO Y MADERA DC-06309	\$2,308.40
5110100138-77	SILLA DE ALUMINIO Y MADERA DC-06309	\$2,308.40
5110100138-78	SILLA DE ALUMINIO Y MADERA DC-06309	\$2,308.40
5110100138-79	SILLA DE ALUMINIO Y MADERA DC-06309	\$2,308.04
5110100138-8	SILLA DE ALUMINIO Y MADERA DC-06309	\$2,308.40
5110100138-80	SILLA DE ALUMINIO Y MADERA DC-06309	\$2,308.40
5110100138-9	SILLA DE ALUMINIO Y MADERA DC-06309	\$2,308.40
5110100139-1	MESA POLY-MADERA DT-0627054-TB05	\$6,359.70
5110100139-10	MESA POLY-MADERA DT-0627054-TB05	\$6,359.70
5110100139-11	MESA POLY-MADERA DT-0627054-TB05	\$6,359.70
5110100139-12	MESA POLY-MADERA DT-0627054-TB05	\$6,359.70
5110100139-13	MESA POLY-MADERA DT-0627054-TB05	\$6,359.70
5110100139-14	MESA POLY-MADERA DT-0627054-TB05	\$6,359.70
5110100139-15	MESA POLY-MADERA DT-0627054-TB05	\$6,359.70
5110100139-16	MESA POLY-MADERA DT-0627054-TB05	\$6,359.70
5110100139-17	MESA POLY-MADERA DT-0627054-TB05	\$6,359.70
5110100139-18	MESA POLY-MADERA DT-0627054-TB05	\$6,359.70
5110100139-19	MESA POLY-MADERA DT-0627054-TB05	\$6,359.70
5110100139-2	MESA POLY-MADERA DT-0627054-TB05	\$6,359.70
5110100139-20	MESA POLY-MADERA DT-0627054-TB05	\$6,359.70
5110100139-3	MESA POLY-MADERA DT-0627054-TB05	\$6,359.70
5110100139-4	MESA POLY-MADERA DT-0627054-TB05	\$6,359.70
5110100139-5	MESA POLY-MADERA DT-0627054-TB05	\$6,359.70
5110100139-6	MESA POLY-MADERA DT-0627054-TB05	\$6,359.70
5110100139-7	MESA POLY-MADERA DT-0627054-TB05	\$6,359.70
5110100139-8	MESA POLY-MADERA DT-0627054-TB05	\$6,359.70
5110100139-9	MESA POLY-MADERA DT-0627054-TB05	\$6,359.70
5110100140-1	BANCA MOD. URBANI 20 BCUN02	\$9,913.91
5110100140-10	BANCA MOD. URBANI 20 BCUN02	\$9,913.91
5110100140-2	BANCA MOD. URBANI 20 BCUN02	\$9,913.91
5110100140-3	BANCA MOD. URBANI 20 BCUN02	\$9,913.91
5110100140-4	BANCA MOD. URBANI 20 BCUN02	\$9,913.91
5110100140-5	BANCA MOD. URBANI 20 BCUN02	\$9,913.91
5110100140-6	BANCA MOD. URBANI 20 BCUN02	\$9,913.91
5110100140-7	BANCA MOD. URBANI 20 BCUN02	\$9,913.91
5110100140-8	BANCA MOD. URBANI 20 BCUN02	\$9,913.91
5110100140-9	BANCA MOD. URBANI 20 BCUN02	\$9,913.91
5110100141-1	APARCABICILETAS	\$4,344.65
5110100141-2	APARCABICILETAS	\$4,344.65
5110100141-3	APARCABICILETAS	\$4,344.65
5110100141-4	APARCABICILETAS	\$4,344.60
5110100141-5	APARCABICILETAS	\$4,344.65
5110100142-1	ESCRITORIO DE RECEPCION	\$9,164.00
5110100142-2	ESCRITORIO DE RECEPCION	\$9,164.00
5110100142-3	ESCRITORIO DE RECEPCION	\$9,164.00
5110100142-4	ESCRITORIO DE RECEPCION	\$9,164.00
5110100144-1	CLOSET ARCHIVERO EN RECEPCION	\$25,056.00
5110100145-1	MUEBLE DE ENTREPAÑOS SOBRE CREDENZA	\$14,616.00
5110100146-1	MUEBLE LOCKERS AREA DE MAESTROS	\$14,036.00
5110100147-1	BARRAS PARA SALA DE MAESTROS	\$21,924.00
5110100148-1	ESCRITORIOS LABORATORIO COMPUTACION	\$9,164.00
5110100148-10	ESCRITORIOS LABORATORIO COMPUTACION	\$9,164.00
5110100148-2	ESCRITORIOS LABORATORIO COMPUTACION	\$9,164.00
5110100148-3	ESCRITORIOS LABORATORIO COMPUTACION	\$9,164.00
5110100148-4	ESCRITORIOS LABORATORIO COMPUTACION	\$9,164.00
5110100148-5	ESCRITORIOS LABORATORIO COMPUTACION	\$9,164.00
5110100148-6	ESCRITORIOS LABORATORIO COMPUTACION	\$9,164.00
5110100148-7	ESCRITORIOS LABORATORIO COMPUTACION	\$9,164.00
5110100148-8	ESCRITORIOS LABORATORIO COMPUTACION	\$9,164.00
5110100148-9	ESCRITORIOS LABORATORIO COMPUTACION	\$9,164.00
5110100149-1	MODULO DE ARCHIVERO/LIBRERO	\$22,185.00
5110100150-1	MUEBLE PARA RECIBIR PAPELERIA/CAJA FUERTE	\$5,684.00
5110100151-1	MUEBLE PARA CAFETERIA RECTORIA	\$4,756.00
5110100152-1	PIZARRONES DESLIZABLES MARCA IPTEK	\$55,622.00
5110100152-10	PIZARRONES DESLIZABLES MARCA IPTEK	\$55,622.00
5110100152-2	PIZARRONES DESLIZABLES MARCA IPTEK	\$55,622.00

5110100152-3	PIZARRONES DESLIZABLES MARCA IPTEK	\$55,622.00
5110100152-4	PIZARRONES DESLIZABLES MARCA IPTEK	\$55,622.00
5110100152-5	PIZARRONES DESLIZABLES MARCA IPTEK	\$55,622.00
5110100152-6	PIZARRONES DESLIZABLES MARCA IPTEK	\$55,622.00
5110100152-7	PIZARRONES DESLIZABLES MARCA IPTEK	\$55,622.00
5110100152-8	PIZARRONES DESLIZABLES MARCA IPTEK	\$55,622.00
5110100152-9	PIZARRONES DESLIZABLES MARCA IPTEK	\$55,622.00
5110100153-1	ESTACION LLENADORA DE BOTELLAS	\$22,910.00
5110100153-2	ESTACION LLENADORA DE BOTELLAS	\$22,910.00
5110100153-3	ESTACION LLENADORA DE BOTELLAS	\$22,910.00
5110100153-4	ESTACION LLENADORA DE BOTELLAS	\$22,910.00
5190100189-1	MUEBLE PARA RESGUARDAR MATERIAL	\$6,182.80
5110100100-1	Cañon proyector	\$23,142.00
5110100100-2	Cañon proyector	\$23,142.00
5120100001-145	CAMPANA DE EXTRACCION LAB	\$96,800.00
5110100096-1	COMPUTADORAS	\$16,298.00
5110100096-10	COMPUTADORAS	\$16,298.00
5110100096-11	COMPUTADORAS	\$41,170.72
5110100096-12	COMPUTADORAS	\$10,438.84
5110100096-13	COMPUTADORAS	\$10,438.84
5110100096-14	COMPUTADORAS	\$10,438.84
5110100096-15	COMPUTADORAS	\$10,438.84
5110100096-16	COMPUTADORAS	\$10,438.84
5110100096-17	COMPUTADORAS	\$10,438.84
5110100096-18	COMPUTADORAS	\$10,438.84
5110100096-19	COMPUTADORAS	\$10,438.84
5110100096-2	COMPUTADORAS	\$16,298.00
5110100096-20	COMPUTADORAS	\$10,438.84
5110100096-21	COMPUTADORAS	\$10,438.48
5110100096-22	COMPUTADORAS	\$10,438.84
5110100096-23	COMPUTADORAS	\$10,438.84
5110100096-24	COMPUTADORAS	\$10,438.84
5110100096-25	COMPUTADORAS	\$10,438.84
5110100096-26	COMPUTADORAS	\$10,438.84
5110100096-27	COMPUTADORAS	\$10,438.84
5110100096-28	COMPUTADORAS	\$10,438.84
5110100096-29	COMPUTADORAS	\$10,438.84
5110100096-3	COMPUTADORAS	\$23,033.51
5110100096-30	COMPUTADORAS	\$10,438.84
5110100096-31	COMPUTADORAS	\$10,438.84
5110100096-32	COMPUTADORAS	\$10,438.84
5110100096-33	COMPUTADORAS	\$10,438.84
5110100096-4	COMPUTADORAS	\$16,298.00
5110100096-5	COMPUTADORAS	\$16,298.00
5110100096-6	COMPUTADORAS	\$16,298.00
5110100096-7	COMPUTADORAS	\$16,298.00
5110100096-8	COMPUTADORAS	\$22,501.68
5110100096-9	COMPUTADORAS	\$16,298.00
5110100097-1	Nbd Onsite Comercial	\$0.00
5110100097-10	Nbd Onsite Comercial	\$0.00
5110100097-2	Nbd Onsite Comercial	\$0.00
5110100097-3	Nbd Onsite Comercial	\$0.00
5110100097-4	Nbd Onsite Comercial	\$0.00
5110100097-5	Nbd Onsite Comercial	\$0.00
5110100097-6	Nbd Onsite Comercial	\$0.00
5110100097-7	Nbd Onsite Comercial	\$0.00
5110100097-8	Nbd Onsite Comercial	\$0.00
5110100097-9	Nbd Onsite Comercial	\$0.00
5110100100-3	Cañon proyector	\$23,142.00
5150100035-1	IMPRESORA DE CREDENCIALES	\$42,046.33
5150100066-2	MICROCOMPUTADORA PORTATIL -- LAPTOP--	\$15,999.00
5150100066-3	MICROCOMPUTADORA PORTATIL -- LAPTOP--	\$15,999.00
5150100066-4	MICROCOMPUTADORA PORTATIL -- LAPTOP--	\$15,509.37
5150100066-5	MICROCOMPUTADORA PORTATIL -- LAPTOP--	\$15,999.00
5150100124-1	USB-C DOCK G5	\$0.00
5150100124-2	USB-C DOCK G5	\$0.00
5150100124-3	USB-C DOCK G5	\$0.00

5150100124-4	USB-C DOOK G5	\$0.00
5150100124-5	USB-C DOOK G5	\$0.00
5150100124-6	USB-C DOOK G5	\$0.00
5150100124-7	USB-C DOOK G5	\$0.00
5150100124-8	USB-C DOOK G5	\$0.00
5150100125-1	AUDIFONO DIADEMA	\$0.00
5150100125-2	AUDIFONO DIADEMA	\$0.00
5150100125-3	AUDIFONO DIADEMA	\$0.00
5150100125-4	AUDIFONO DIADEMA	\$0.00
5150100125-5	AUDIFONO DIADEMA	\$0.00
5150100125-6	AUDIFONO DIADEMA	\$0.00
5150100125-7	AUDIFONO DIADEMA	\$0.00
5150100125-8	AUDIFONO DIADEMA	\$0.00
5150100126-1	Recolector de datos tipo tablet.	\$9,048.00
5150100126-2	Recolector de datos tipo tablet.	\$9,048.00
5150100126-3	Recolector de datos tipo tablet.	\$9,048.00
5150100126-4	Recolector de datos tipo tablet.	\$9,048.00
5150100128-1	MULTIFUNCIONAL	\$6,999.00
5150100128-2	MULTIFUNCIONAL	\$6,999.00
5150100128-3	MULTIFUNCIONAL	\$6,999.00
5150100129-1	COMPUTADORA	\$16,240.00
5150100129-10	COMPUTADORA	\$16,240.00
5150100129-11	COMPUTADORA	\$16,240.00
5150100129-12	COMPUTADORA	\$16,240.00
5150100129-13	COMPUTADORA	\$16,240.00
5150100129-14	COMPUTADORA	\$16,240.00
5150100129-15	COMPUTADORA	\$16,240.00
5150100129-16	COMPUTADORA	\$16,240.00
5150100129-17	COMPUTADORA	\$16,240.00
5150100129-2	COMPUTADORA	\$16,240.00
5150100129-3	COMPUTADORA	\$16,240.00
5150100129-4	COMPUTADORA	\$16,240.00
5150100129-5	COMPUTADORA	\$16,240.00
5150100129-6	COMPUTADORA	\$16,240.00
5150100129-7	COMPUTADORA	\$16,240.00
5150100129-8	COMPUTADORA	\$16,240.00
5150100129-9	COMPUTADORA	\$16,240.00
5150100130-1	IPAD MINI WIFI 64 GB GRAY	\$10,968.01
5150100132-1	IMPRESORA ECOTANK	\$4,522.84
5150100132-2	IMPRESORA ECOTANK	\$4,522.84
5150100133-1	IMPRESORA 600X600 DPI	\$7,538.84
5150100134-1	LAPTOP MACBOOK PRO	\$29,532.44
5150100135-1	LAPTOP CON PROCESADOR INTEL CORE 13,8 GB	\$16,182.00
5150100135-10	LAPTOP CON PROCESADOR INTEL CORE 13,8 GB	\$16,182.00
5150100135-11	LAPTOP CON PROCESADOR INTEL CORE 13,8 GB	\$16,182.00
5150100135-12	LAPTOP CON PROCESADOR INTEL CORE 13,8 GB	\$16,182.00
5150100135-13	LAPTOP CON PROCESADOR INTEL CORE 13,8 GB	\$16,182.00
5150100135-14	LAPTOP CON PROCESADOR INTEL CORE 13,8 GB	\$16,182.00
5150100135-15	LAPTOP CON PROCESADOR INTEL CORE 13,8 GB	\$16,182.00
5150100135-16	LAPTOP CON PROCESADOR INTEL CORE 13,8 GB	\$16,182.00
5150100135-17	LAPTOP CON PROCESADOR INTEL CORE 13,8 GB	\$16,182.00
5150100135-18	LAPTOP CON PROCESADOR INTEL CORE 13,8 GB	\$16,182.00
5150100135-19	LAPTOP CON PROCESADOR INTEL CORE 13,8 GB	\$16,182.00
5150100135-2	LAPTOP CON PROCESADOR INTEL CORE 13,8 GB	\$16,182.00
5150100135-20	LAPTOP CON PROCESADOR INTEL CORE 13,8 GB	\$16,182.00
5150100135-21	LAPTOP CON PROCESADOR INTEL CORE 13,8 GB	\$16,182.00
5150100135-22	LAPTOP CON PROCESADOR INTEL CORE 13,8 GB	\$16,182.00
5150100135-23	LAPTOP CON PROCESADOR INTEL CORE 13,8 GB	\$16,182.00
5150100135-24	LAPTOP CON PROCESADOR INTEL CORE 13,8 GB	\$16,182.00
5150100135-25	LAPTOP CON PROCESADOR INTEL CORE 13,8 GB	\$16,182.00
5150100135-3	LAPTOP CON PROCESADOR INTEL CORE 13,8 GB	\$16,182.00
5150100135-4	LAPTOP CON PROCESADOR INTEL CORE 13,8 GB	\$16,182.00
5150100135-5	LAPTOP CON PROCESADOR INTEL CORE 13,8 GB	\$16,182.00
5150100135-6	LAPTOP CON PROCESADOR INTEL CORE 13,8 GB	\$16,182.00
5150100135-7	LAPTOP CON PROCESADOR INTEL CORE 13,8 GB	\$16,182.00
5150100135-8	LAPTOP CON PROCESADOR INTEL CORE 13,8 GB	\$16,182.00
5150100135-8	LAPTOP CON PROCESADOR INTEL CORE 13,8 GB	\$16,182.00
5150100135-9	LAPTOP CON PROCESADOR INTEL CORE 13,8 GB	\$16,182.00

5150100136-1	SISTEMA DE PRESENTACIONES COLABORATIVAS	\$14,279.60
5150100136-2	SISTEMA DE PRESENTACIONES COLABORATIVAS	\$14,279.60
5150100136-3	SISTEMA DE PRESENTACIONES COLABORATIVAS	\$14,279.60
5150100136-4	SISTEMA DE PRESENTACIONES COLABORATIVAS	\$14,279.60
5150100136-5	SISTEMA DE PRESENTACIONES COLABORATIVAS	\$14,279.60
5150100136-6	SISTEMA DE PRESENTACIONES COLABORATIVAS	\$14,279.60
5150100136-7	SISTEMA DE PRESENTACIONES COLABORATIVAS	\$14,279.60
5150100136-8	SISTEMA DE PRESENTACIONES COLABORATIVAS	\$14,279.60
5150100136-9	SISTEMA DE PRESENTACIONES COLABORATIVAS	\$14,279.60
5150100137-1	TELEFONO DIGITAL	\$2,272.44
5150100137-2	TELEFONO DIGITAL	\$2,272.44
5150100137-3	TELEFONO DIGITAL	\$2,272.44
5150100137-4	TELEFONO DIGITAL	\$2,272.44
5150100137-5	TELEFONO DIGITAL	\$2,272.44
5150100137-6	TELEFONO DIGITAL	\$2,272.44
5150100137-7	TELEFONO DIGITAL	\$2,272.44
5150100138-1	TELEFONO INALAMBRICO	\$1,773.64
5150100138-2	TELEFONO INALAMBRICO	\$1,773.64
5150100139-1	ALL IN ONE 21.5"	\$13,918.84
5150100139-10	ALL IN ONE 21.5"	\$13,918.84
5150100139-11	ALL IN ONE 21.5"	\$13,918.84
5150100139-12	ALL IN ONE 21.5"	\$13,918.84
5150100139-13	ALL IN ONE 21.5"	\$13,918.84
5150100139-14	ALL IN ONE 21.5"	\$13,918.84
5150100139-15	ALL IN ONE 21.5"	\$13,918.84
5150100139-16	ALL IN ONE 21.5"	\$13,918.84
5150100139-17	ALL IN ONE 21.5"	\$13,918.84
5150100139-18	ALL IN ONE 21.5"	\$13,918.84
5150100139-19	ALL IN ONE 21.5"	\$13,918.84
5150100139-2	ALL IN ONE 21.5"	\$13,918.84
5150100139-20	ALL IN ONE 21.5"	\$13,918.84
5150100139-21	ALL IN ONE 21.5"	\$13,918.84
5150100139-22	ALL IN ONE 21.5"	\$13,918.84
5150100139-23	ALL IN ONE 21.5"	\$13,918.84
5150100139-24	ALL IN ONE 21.5"	\$13,918.84
5150100139-25	ALL IN ONE 21.5"	\$13,918.84
5150100139-26	ALL IN ONE 21.5"	\$13,918.84
5150100139-27	ALL IN ONE 21.5"	\$13,918.84
5150100139-28	ALL IN ONE 21.5"	\$13,918.84
5150100139-29	ALL IN ONE 21.5"	\$13,918.84
5150100139-3	ALL IN ONE 21.5"	\$13,918.84
5150100139-30	ALL IN ONE 21.5"	\$13,918.84
5150100139-4	ALL IN ONE 21.5"	\$13,918.84
5150100139-5	ALL IN ONE 21.5"	\$13,918.84
5150100139-6	ALL IN ONE 21.5"	\$13,918.84
5150100139-7	ALL IN ONE 21.5"	\$13,918.84
5150100139-8	ALL IN ONE 21.5"	\$13,918.84
5150100139-9	ALL IN ONE 21.5"	\$13,918.84
5150100141-1	LAP TOP ACER ASPIRE	\$13,499.00
5150100142-1	TECLADO/MOUSE GRIS TECHZONE	\$719.00
5150100143-1	TABLET LENOVO Tb-7504x	\$4,089.00
5150100144-1	TABLET APPLE IPAD MINI 4	\$9,699.00
5150100154-1	LAPTOP DELL INSPIRON 3505	\$13,706.56
5150100154-2	LAPTOP DELL INSPIRON 3505	\$13,706.56
5150100154-3	LAPTOP DELL INSPIRON 3505	\$13,706.56
5150100154-4	LAPTOP DELL INSPIRON 3505	\$13,706.56
5150100154-5	LAPTOP DELL INSPIRON 3505	\$13,706.56
5150100154-6	LAPTOP DELL INSPIRON 3505	\$13,706.56
5150100154-7	LAPTOP DELL INSPIRON 3505	\$13,706.56
5150100155-1	IPAD PRO 11 PULGADAS 256 GB WIFI-CELULAR	\$28,816.72
5150100156-1	TODO EN UNO APPLE IMAC MHK03E/A	\$29,490.68
5150100157-1	IMPRESORA DE ETIQUETAS BROTHER	\$1,388.52
5150100158-1	ALL IN ONE LENOVO	\$13,473.40
5150100158-2	ALL IN ONE LENOVO	\$13,473.40
5150100158-3	ALL IN ONE LENOVO	\$13,473.40
5150100158-4	ALL IN ONE LENOVO	\$13,473.40
5150100158-5	ALL IN ONE LENOVO	\$13,473.40

5150100158-6	ALL IN ONE LENOVO	\$13,473.40
5150100158-7	ALL IN ONE LENOVO	\$13,473.40
5150100159-1	MONITOR LED HP	\$3,474.20
5150100180-1	MACBOOK APPLE MGN63LA/A	\$25,634.84
5150100180-2	MACBOOK APPLE MGN63LA/A	\$25,634.84
5150100180-3	MACBOOK APPLE MGN63LA/A	\$25,634.84
5150100180-4	MACBOOK APPLE MGN63LA/A	\$25,634.84
5150100181-1	LAPTOP DELL ALINWARE 15 RG6 15 6"	\$42,572.00
5150100162-1	MULTIFUNCIONAL HP M428FDW	\$9,836.80
5150100163-1	IPAD APPLE AIR	\$15,078.84
5150100164-1	MONITOR SAMSUNG	\$4,060.00
5150100164-10	MONITOR SAMSUNG	\$4,060.00
5150100164-11	MONITOR SAMSUNG	\$4,060.00
5150100164-12	MONITOR SAMSUNG	\$4,060.00
5150100164-13	MONITOR SAMSUNG	\$4,060.00
5150100164-14	MONITOR SAMSUNG	\$4,060.00
5150100164-15	MONITOR SAMSUNG	\$4,060.00
5150100164-2	MONITOR SAMSUNG	\$4,060.00
5150100164-3	MONITOR SAMSUNG	\$4,060.00
5150100164-4	MONITOR SAMSUNG	\$4,060.00
5150100164-5	MONITOR SAMSUNG	\$4,060.00
5150100164-6	MONITOR SAMSUNG	\$4,060.00
5150100164-7	MONITOR SAMSUNG	\$4,060.00
5150100164-8	MONITOR SAMSUNG	\$4,060.00
5150100164-9	MONITOR SAMSUNG	\$4,060.00
5150100165-1	XTREME PC Gamer Geforce RTX 3060	\$43,822.48
5150100165-10	XTREME PC Gamer Geforce RTX 3060	\$43,822.48
5150100165-11	XTREME PC Gamer Geforce RTX 3060	\$43,822.48
5150100165-12	XTREME PC Gamer Geforce RTX 3060	\$43,822.48
5150100165-13	XTREME PC Gamer Geforce RTX 3060	\$43,822.48
5150100165-14	XTREME PC Gamer Geforce RTX 3060	\$43,822.48
5150100165-15	XTREME PC Gamer Geforce RTX 3060	\$43,822.48
5150100165-2	XTREME PC Gamer Geforce RTX 3060	\$43,822.48
5150100165-3	XTREME PC Gamer Geforce RTX 3060	\$43,822.48
5150100165-4	XTREME PC Gamer Geforce RTX 3060	\$43,822.48
5150100165-5	XTREME PC Gamer Geforce RTX 3060	\$43,822.48
5150100165-6	XTREME PC Gamer Geforce RTX 3060	\$43,822.48
5150100165-7	XTREME PC Gamer Geforce RTX 3060	\$43,822.48
5150100165-8	XTREME PC Gamer Geforce RTX 3060	\$43,822.48
5150100165-9	XTREME PC Gamer Geforce RTX 3060	\$43,822.48
5190100188-1	GABINETE PARA MAESTRO AJO	\$50,699.42
5190100188-2	GABINETE PARA MAESTRO AJO	\$50,699.42
5190100188-3	GABINETE PARA MAESTRO AJO	\$50,699.42
5190100188-4	GABINETE PARA MAESTRO AJO	\$50,699.42
5190100188-5	GABINETE PARA MAESTRO AJO	\$50,699.42
5190100188-6	GABINETE PARA MAESTRO AJO	\$50,699.42
5190100188-7	GABINETE PARA MAESTRO AJO	\$50,699.42
5190100188-8	GABINETE PARA MAESTRO AJO	\$50,699.42
5190100188-9	GABINETE PARA MAESTRO AJO	\$50,699.42
5110100119-1	SALA DE ESPERA	\$29,580.00
5110100119-2	SALA DE ESPERA	\$29,580.00
5110100119-3	SALA DE ESPERA	\$29,580.00
5150100140-1	RADIO PORTATIL KENWOOD	\$2,898.84
5150100140-10	RADIO PORTATIL KENWOOD	\$2,320.00
5150100140-2	RADIO PORTATIL KENWOOD	\$2,898.84
5150100140-3	RADIO PORTATIL KENWOOD	\$2,898.84
5150100140-4	RADIO PORTATIL KENWOOD	\$2,320.00
5150100140-5	RADIO PORTATIL KENWOOD	\$2,320.00
5150100140-6	RADIO PORTATIL KENWOOD	\$2,320.00
5150100140-7	RADIO PORTATIL KENWOOD	\$2,320.00
5150100140-8	RADIO PORTATIL KENWOOD	\$2,320.00
5150100140-9	RADIO PORTATIL KENWOOD	\$2,320.00
5190100185-1	PANTALLA ELECTRICA	\$6,786.00
5190100185-2	PANTALLA ELECTRICA	\$6,786.00
5190100185-3	PANTALLA ELECTRICA	\$6,786.00
5190100186-1	DESPACHADOR DE AGUA FRIA Y CALIENTE	\$3,596.00
5190100186-2	DESPACHADOR DE AGUA FRIA Y CALIENTE	\$3,596.00

5190100186-3	DESPACHADOR DE AGUA FRIA Y CALIENTE	\$3,596.00
5190100187-1	HORNO DE MICROONDAS	\$2,248.95
5190100187-2	HORNO DE MICROONDAS	\$2,248.95
5190100190-1	PANTALLA INTERACTIVA MULTITACTIL SMART TV 55"	\$46,168.00
5190100190-2	PANTALLA INTERACTIVA MULTITACTIL SMART TV 55"	\$46,168.00
5190100190-3	PANTALLA INTERACTIVA MULTITACTIL SMART TV 55"	\$46,168.00
5190100191-1	PANTALLA PARA PROYECCION ELECTRICA 365X274 cm	\$24,360.00
5190100191-2	PANTALLA PARA PROYECCION ELECTRICA 365X274 cm	\$24,360.00
5190100193-1	FRIGOBAR	\$6,148.00
5190100193-2	FRIGOBAR	\$6,148.00
5190100194-1	PLACAS DE SEÑALETICA EN BRAILE	\$40,000.00
5210100092-1	CAÑON PROYECTOR LASER-LED LUMENS	\$21,458.84
5210100092-10	CAÑON PROYECTOR LASER-LED LUMENS	\$21,458.84
5210100092-11	CAÑON PROYECTOR LASER-LED LUMENS	\$21,458.84
5210100092-12	CAÑON PROYECTOR LASER-LED LUMENS	\$21,458.84
5210100092-13	CAÑON PROYECTOR LASER-LED LUMENS	\$21,458.84
5210100092-14	CAÑON PROYECTOR LASER-LED LUMENS	\$21,458.84
5210100092-15	CAÑON PROYECTOR LASER-LED LUMENS	\$21,458.84
5210100092-16	CAÑON PROYECTOR LASER-LED LUMENS	\$21,458.84
5210100092-17	CAÑON PROYECTOR LASER-LED LUMENS	\$21,458.84
5210100092-18	CAÑON PROYECTOR LASER-LED LUMENS	\$21,458.84
5210100092-2	CAÑON PROYECTOR LASER-LED LUMENS	\$21,458.84
5210100092-3	CAÑON PROYECTOR LASER-LED LUMENS	\$21,458.84
5210100092-4	CAÑON PROYECTOR LASER-LED LUMENS	\$21,458.84
5210100092-5	CAÑON PROYECTOR LASER-LED LUMENS	\$21,458.84
5210100092-6	CAÑON PROYECTOR LASER-LED LUMENS	\$21,458.84
5210100092-7	CAÑON PROYECTOR LASER-LED LUMENS	\$21,458.84
5210100092-8	CAÑON PROYECTOR LASER-LED LUMENS	\$21,458.84
5210100092-9	CAÑON PROYECTOR LASER-LED LUMENS	\$21,458.84
5210100094-1	PANTALLA SAMSUNG 50 " PLANA	\$12,930.00
5210100094-2	PANTALLA SAMSUNG 50 " PLANA	\$12,930.00
5210100095-1	PROYECTOR VIEWSONIC PA503S	\$7,192.00
5210100095-10	PROYECTOR VIEWSONIC PA503S	\$7,192.00
5210100095-2	PROYECTOR VIEWSONIC PA503S	\$7,192.00
5210100095-3	PROYECTOR VIEWSONIC PA503S	\$7,192.00
5210100095-4	PROYECTOR VIEWSONIC PA503S	\$7,192.00
5210100095-5	PROYECTOR VIEWSONIC PA503S	\$7,192.00
5210100095-6	PROYECTOR VIEWSONIC PA503S	\$7,192.00
5210100095-7	PROYECTOR VIEWSONIC PA503S	\$7,192.00
5210100095-8	PROYECTOR VIEWSONIC PA503S	\$7,192.00
5210100095-9	PROYECTOR VIEWSONIC PA503S	\$7,192.00
5230100058-1	SISTEMA DE VIDEOCONFERENCIA CAM FULL HD/ MANOS LIBRES	\$24,255.68
5230100059-1	CAMARA FOTOGRAFICA DIGITAL	\$14,371.24
5230100059-2	CAMARA FOTOGRAFICA DIGITAL	\$23,159.26
5230100061-1	CAMARA DIGITAL	\$21,890.01
5230100061-10	CAMARA DIGITAL	\$21,890.01
5230100061-11	CAMARA DIGITAL	\$21,890.01
5230100061-12	CAMARA DIGITAL	\$21,890.01
5230100061-13	CAMARA DIGITAL	\$21,890.01
5230100061-14	CAMARA DIGITAL	\$21,890.01
5230100061-15	CAMARA DIGITAL	\$21,890.01
5230100061-16	CAMARA DIGITAL	\$21,890.01
5230100061-17	CAMARA DIGITAL	\$21,890.01
5230100061-18	CAMARA DIGITAL	\$21,890.01
5230100061-19	CAMARA DIGITAL	\$21,890.01
5230100061-2	CAMARA DIGITAL	\$21,890.01
5230100061-20	CAMARA DIGITAL	\$21,890.01
5230100061-3	CAMARA DIGITAL	\$21,890.01
5230100061-4	CAMARA DIGITAL	\$21,890.01
5230100061-5	CAMARA DIGITAL	\$21,890.01
5230100061-6	CAMARA DIGITAL	\$21,890.01
5230100061-7	CAMARA DIGITAL	\$21,890.01
5230100061-8	CAMARA DIGITAL	\$21,890.01
5230100061-9	CAMARA DIGITAL	\$21,890.01
5230100063-1	DRON	\$16,999.00
5210100093-1	SISTEMA DE PIZARRONES DESLIZABLES	\$53,913.32
5210100093-10	SISTEMA DE PIZARRONES DESLIZABLES	\$53,913.32


5210100093-2	SISTEMA DE PIZARRONES DESLIZABLES	\$53,913.32
5210100093-3	SISTEMA DE PIZARRONES DESLIZABLES	\$53,913.32
5210100093-4	SISTEMA DE PIZARRONES DESLIZABLES	\$53,913.32
5210100093-5	SISTEMA DE PIZARRONES DESLIZABLES	\$53,913.32
5210100093-6	SISTEMA DE PIZARRONES DESLIZABLES	\$53,913.32
5210100093-7	SISTEMA DE PIZARRONES DESLIZABLES	\$53,913.32
5210100093-8	SISTEMA DE PIZARRONES DESLIZABLES	\$53,913.32
5210100093-9	SISTEMA DE PIZARRONES DESLIZABLES	\$53,913.32
5290100124-1	SILLA ESCOLAR	\$1,450.00
5290100124-10	SILLA ESCOLAR	\$1,276.00
5290100124-11	SILLA ESCOLAR	\$1,276.00
5290100124-12	SILLA ESCOLAR	\$1,276.00
5290100124-13	SILLA ESCOLAR	\$1,276.00
5290100124-14	SILLA ESCOLAR	\$1,276.00
5290100124-15	SILLA ESCOLAR	\$1,276.00
5290100124-16	SILLA ESCOLAR	\$1,276.00
5290100124-17	SILLA ESCOLAR	\$1,276.00
5290100124-18	SILLA ESCOLAR	\$1,276.00
5290100124-19	SILLA ESCOLAR	\$1,276.00
5290100124-2	SILLA ESCOLAR	\$1,276.00
5290100124-20	SILLA ESCOLAR	\$1,276.00
5290100124-21	SILLA ESCOLAR	\$1,276.00
5290100124-22	SILLA ESCOLAR	\$1,276.00
5290100124-23	SILLA ESCOLAR	\$1,276.00
5290100124-24	SILLA ESCOLAR	\$1,276.00
5290100124-25	SILLA ESCOLAR	\$1,276.00
5290100124-26	SILLA ESCOLAR	\$1,276.00
5290100124-27	SILLA ESCOLAR	\$1,276.00
5290100124-28	SILLA ESCOLAR	\$1,276.00
5290100124-29	SILLA ESCOLAR	\$1,450.00
5290100124-3	SILLA ESCOLAR	\$1,276.00
5290100124-30	SILLA ESCOLAR	\$1,450.00
5290100124-31	SILLA ESCOLAR	\$1,450.00
5290100124-32	SILLA ESCOLAR	\$1,450.00
5290100124-33	SILLA ESCOLAR	\$1,450.00
5290100124-34	SILLA ESCOLAR	\$1,450.00
5290100124-35	SILLA ESCOLAR	\$1,450.00
5290100124-36	SILLA ESCOLAR	\$1,450.00
5290100124-37	SILLA ESCOLAR	\$1,450.00
5290100124-38	SILLA ESCOLAR	\$1,450.00
5290100124-39	SILLA ESCOLAR	\$1,450.00
5290100124-4	SILLA ESCOLAR	\$1,276.00
5290100124-40	SILLA ESCOLAR	\$1,450.00
5290100124-41	SILLA ESCOLAR	\$1,450.00
5290100124-42	SILLA ESCOLAR	\$1,450.00
5290100124-43	SILLA ESCOLAR	\$1,450.00
5290100124-44	SILLA ESCOLAR	\$1,450.00
5290100124-45	SILLA ESCOLAR	\$1,450.00
5290100124-46	SILLA ESCOLAR	\$1,450.00
5290100124-47	SILLA ESCOLAR	\$1,450.00
5290100124-48	SILLA ESCOLAR	\$1,450.00
5290100124-49	SILLA ESCOLAR	\$1,450.00
5290100124-5	SILLA ESCOLAR	\$1,276.00
5290100124-50	SILLA ESCOLAR	\$1,450.00
5290100124-51	SILLA ESCOLAR	\$1,276.00
5290100124-52	SILLA ESCOLAR	\$1,276.00
5290100124-53	SILLA ESCOLAR	\$1,276.00
5290100124-54	SILLA ESCOLAR	\$1,276.00
5290100124-55	SILLA ESCOLAR	\$1,276.00
5290100124-56	SILLA ESCOLAR	\$1,276.00
5290100124-57	SILLA ESCOLAR	\$1,276.00
5290100124-58	SILLA ESCOLAR	\$1,276.00
5290100124-59	SILLA ESCOLAR	\$1,276.00
5290100124-6	SILLA ESCOLAR	\$1,276.00
5290100124-60	SILLA ESCOLAR	\$1,276.00
5290100124-61	SILLA ESCOLAR	\$1,276.00
5290100124-62	SILLA ESCOLAR	\$1,276.00

5290100126-15	SILLA ESCOLAR FIJA CON PARRILLA SIN PALETA	\$1,450.00
5290100126-16	SILLA ESCOLAR FIJA CON PARRILLA SIN PALETA	\$1,450.00
5290100126-17	SILLA ESCOLAR FIJA CON PARRILLA SIN PALETA	\$1,450.00
5290100126-18	SILLA ESCOLAR FIJA CON PARRILLA SIN PALETA	\$1,450.00
5290100126-19	SILLA ESCOLAR FIJA CON PARRILLA SIN PALETA	\$1,450.00
5290100126-2	SILLA ESCOLAR FIJA CON PARRILLA SIN PALETA	\$1,450.00
5290100126-20	SILLA ESCOLAR FIJA CON PARRILLA SIN PALETA	\$1,450.00
5290100126-21	SILLA ESCOLAR FIJA CON PARRILLA SIN PALETA	\$1,450.00
5290100126-22	SILLA ESCOLAR FIJA CON PARRILLA SIN PALETA	\$1,450.00
5290100126-23	SILLA ESCOLAR FIJA CON PARRILLA SIN PALETA	\$1,450.00
5290100126-24	SILLA ESCOLAR FIJA CON PARRILLA SIN PALETA	\$1,450.00
5290100126-25	SILLA ESCOLAR FIJA CON PARRILLA SIN PALETA	\$1,450.00
5290100126-26	SILLA ESCOLAR FIJA CON PARRILLA SIN PALETA	\$1,450.00
5290100126-28	SILLA ESCOLAR FIJA CON PARRILLA SIN PALETA	\$1,450.00
5290100126-3	SILLA ESCOLAR FIJA CON PARRILLA SIN PALETA	\$1,450.00
5290100126-4	SILLA ESCOLAR FIJA CON PARRILLA SIN PALETA	\$1,450.00
5290100126-5	SILLA ESCOLAR FIJA CON PARRILLA SIN PALETA	\$1,450.00
5290100126-6	SILLA ESCOLAR FIJA CON PARRILLA SIN PALETA	\$1,450.00
5290100126-7	SILLA ESCOLAR FIJA CON PARRILLA SIN PALETA	\$1,450.00
5290100126-8	SILLA ESCOLAR FIJA CON PARRILLA SIN PALETA	\$1,450.00
5290100126-9	SILLA ESCOLAR FIJA CON PARRILLA SIN PALETA	\$1,450.00
5290100128-1	MESA RECTANGULAR MOVIL PARA ALUMNOS	\$3,654.00
5290100128-10	MESA RECTANGULAR MOVIL PARA ALUMNOS	\$3,712.00
5290100128-11	MESA RECTANGULAR MOVIL PARA ALUMNOS	\$3,712.00
5290100128-12	MESA RECTANGULAR MOVIL PARA ALUMNOS	\$3,712.00
5290100128-13	MESA RECTANGULAR MOVIL PARA ALUMNOS	\$3,712.00
5290100128-14	MESA RECTANGULAR MOVIL PARA ALUMNOS	\$3,712.00
5290100128-2	MESA RECTANGULAR MOVIL PARA ALUMNOS	\$3,654.00
5290100128-3	MESA RECTANGULAR MOVIL PARA ALUMNOS	\$3,654.00
5290100128-4	MESA RECTANGULAR MOVIL PARA ALUMNOS	\$3,654.00
5290100128-5	MESA RECTANGULAR MOVIL PARA ALUMNOS	\$3,654.00
5290100128-6	MESA RECTANGULAR MOVIL PARA ALUMNOS	\$3,712.00
5290100128-7	MESA RECTANGULAR MOVIL PARA ALUMNOS	\$3,712.00
5290100128-8	MESA RECTANGULAR MOVIL PARA ALUMNOS	\$3,712.00
5290100128-9	MESA RECTANGULAR MOVIL PARA ALUMNOS	\$3,712.00
5290100129-1	MESA TRAPEZOIDAL MOVIL PARA ALUMNOS	\$4,118.00
5290100129-10	MESA TRAPEZOIDAL MOVIL PARA ALUMNOS	\$4,118.00
5290100129-11	MESA TRAPEZOIDAL MOVIL PARA ALUMNOS	\$4,118.00
5290100129-12	MESA TRAPEZOIDAL MOVIL PARA ALUMNOS	\$4,118.00
5290100129-2	MESA TRAPEZOIDAL MOVIL PARA ALUMNOS	\$4,118.00
5290100129-3	MESA TRAPEZOIDAL MOVIL PARA ALUMNOS	\$4,118.00
5290100129-4	MESA TRAPEZOIDAL MOVIL PARA ALUMNOS	\$4,118.00
5290100129-5	MESA TRAPEZOIDAL MOVIL PARA ALUMNOS	\$4,118.00
5290100129-6	MESA TRAPEZOIDAL MOVIL PARA ALUMNOS	\$4,118.00
5290100129-7	MESA TRAPEZOIDAL MOVIL PARA ALUMNOS	\$4,118.00
5290100129-8	MESA TRAPEZOIDAL MOVIL PARA ALUMNOS	\$4,118.00
5290100129-9	MESA TRAPEZOIDAL MOVIL PARA ALUMNOS	\$4,118.00
5290100130-1	MESA DE TRABAJO CENTRAL MODULO NANOTECNOLOGIA	\$21,100.40
5290100131-1	MESA DE TRABAJO DE USO PESADO	\$16,820.00
5290100132-1	MESA PARA BALANZA ANALITICA NANOTECNOLOGIA	\$18,676.00
5290100133-1	MESAS RECTANGULARES MOVILES	\$2,853.60
5290100133-2	MESAS RECTANGULARES MOVILES	\$2,853.60
5290100133-3	MESAS RECTANGULARES MOVILES	\$2,853.60
5290100133-4	MESAS RECTANGULARES MOVILES	\$2,853.60
5290100135-1	PIZARRON PORCELANIZADO	\$14,268.00
5290100135-10	PIZARRON PORCELANIZADO	\$14,268.00
5290100135-2	PIZARRON PORCELANIZADO	\$14,268.00
5290100135-3	PIZARRON PORCELANIZADO	\$14,268.00
5290100135-4	PIZARRON PORCELANIZADO	\$14,268.00
5290100135-5	PIZARRON PORCELANIZADO	\$14,268.00
5290100135-6	PIZARRON PORCELANIZADO	\$14,268.00
5290100135-7	PIZARRON PORCELANIZADO	\$14,268.00
5290100135-8	PIZARRON PORCELANIZADO	\$14,268.00
5290100135-9	PIZARRON PORCELANIZADO	\$14,268.00
5290100136-1	PINTARRON GIRATORIO MOVIL	\$8,004.00
5290100136-2	PINTARRON GIRATORIO MOVIL	\$8,004.00
5290100136-3	PINTARRON GIRATORIO MOVIL	\$8,004.00

5290100136-4	PINTARRON GIRATORIO MOVIL	\$8,004.00
5290100136-5	PINTARRON GIRATORIO MOVIL	\$8,004.00
5290100136-6	PINTARRON GIRATORIO MOVIL	\$8,004.00
5290100138-1	MEZCLADORA 10 CH USB EFECTOS MG10XU	\$4,584.97
5290100139-1	BAFLER ACTIVO 15" DRIVER	\$26,200.00
5290100140-1	SISTEMA INALAMBRICO VOCAL SM58 MICROFONOS	\$11,900.00
5290100141-1	ATRIL BAFLE NEGRO FRE 300BK	\$1,670.00
5290100142-1	PIZARRON -TABLERO DE CORCHO-	\$544.04
5290100142-10	PIZARRON -TABLERO DE CORCHO-	\$544.04
5290100142-2	PIZARRON -TABLERO DE CORCHO-	\$544.04
5290100142-3	PIZARRON -TABLERO DE CORCHO-	\$544.04
5290100142-4	PIZARRON -TABLERO DE CORCHO-	\$544.04
5290100142-5	PIZARRON -TABLERO DE CORCHO-	\$544.04
5290100142-6	PIZARRON -TABLERO DE CORCHO-	\$544.04
5290100142-7	PIZARRON -TABLERO DE CORCHO-	\$544.04
5290100142-8	PIZARRON -TABLERO DE CORCHO-	\$544.04
5290100142-9	PIZARRON -TABLERO DE CORCHO-	\$544.04
5290100143-1	PIZARRON BLANCO MAGNETICO PORCELANIZADO 120X240	\$6,375.36
5290100143-2	PIZARRON BLANCO MAGNETICO PORCELANIZADO 120X240	\$6,375.36
5290100143-3	PIZARRON BLANCO MAGNETICO PORCELANIZADO 120X240	\$6,375.36
5290100143-4	PIZARRON BLANCO MAGNETICO PORCELANIZADO 120X240	\$6,375.36
5290100143-5	PIZARRON BLANCO MAGNETICO PORCELANIZADO 120X240	\$6,375.36
5290100143-6	PIZARRON BLANCO MAGNETICO PORCELANIZADO 120X240	\$6,375.36
5290100143-7	PIZARRON BLANCO MAGNETICO PORCELANIZADO 120X240	\$6,375.36
5290100144-1	ROTAFOLIO GIRATORIO	\$2,320.00
5290100144-2	ROTAFOLIO GIRATORIO	\$2,320.00
5290100146-1	EXPLOFLEX LING 300X225 cm	\$16,066.00
5290100147-2	VEHICULO AUTONOMO A ESCALA	\$272,600.00
5290100148-1	ROBOT HUMANOIDE BIPEDO	\$148,393.00
5290100148-2	ROBOT	\$120,060.00
5290100149-1	KIT #1 INTRODUCTORIO A INTELIGENCIA ARTIFICIAL	\$19,691.00
5290100149-2	KIT #1 INTRODUCTORIO A INTELIGENCIA ARTIFICIAL	\$19,691.00
5290100150-1	KIT INTERNET	\$23,026.00
5290100150-2	KIT INTERNET	\$23,026.00
5290100151-1	KIT ROBOTICA STEM	\$25,206.80
5290100151-2	KIT ROBOTICA STEM	\$25,206.80
5290100151-3	KIT ROBOTICA STEM	\$25,206.80
5290100151-4	KIT ROBOTICA STEM	\$25,206.80
5310100276-1	LABORATORIO DE ELECTRONICA ANALOGICA	\$50,692.00
5310100276-2	LABORATORIO DE ELECTRONICA ANALOGICA	\$50,692.00
5310100277-1	LABORATORIO DE ENTRENAMIENTO DE ELECTRICIDAD	\$23,432.00
5310100277-2	LABORATORIO DE ENTRENAMIENTO DE ELECTRICIDAD	\$23,432.00
5310100278-1	LABORATORIO DE ELECTRONICA DIGITAL	\$38,744.00
5310100278-2	LABORATORIO DE ELECTRONICA DIGITAL	\$38,400.00
5310100279-1	SISTEMA DE ENTRENAMIENTO EN ROBOTICA	\$659,460.00
5310100280-1	SISTEMA DE APRENDIZAJE Y FORMACION EN HIDRAULICA BASICA	\$352,060.00
5310100281-1	BANCO DE ENSAYO PARA NEUMÁTICA Y ELECTRO-NEUMATICA	\$229,100.00
5310100282-1	OSCILOSCOPIO DIGITAL	\$12,719.40
5310100282-2	OSCILOSCOPIO DIGITAL	\$12,719.40
5310100282-3	OSCILOSCOPIO DIGITAL	\$12,719.40
5310100282-4	OSCILOSCOPIO DIGITAL	\$12,719.40
5310100282-5	OSCILOSCOPIO DIGITAL	\$12,719.40
5310100283-1	KIT DE EXPERIMENTACION DIGITAL	\$59,603.70
5310100283-2	KIT DE EXPERIMENTACION DIGITAL	\$59,603.70
5310100283-3	KIT DE EXPERIMENTACION DIGITAL	\$59,603.70
5310100284-1	KIT DE 18 ACCESORIOS PARA LA EXPERIMENTACION DIGITAL	\$104,504.40
5310100285-1	KIT DE EXPERIMENTACION DIGITAL TODO EN UNO	\$40,020.00
5310100285-2	KIT DE EXPERIMENTACION DIGITAL TODO EN UNO	\$40,020.00
5310100286-1	KIT DE ENERGIAS RENOVABLES INCLUYE ELEMENTOS ACTIVOS	\$52,109.69
5310100286-2	KIT DE ENERGIAS RENOVABLES INCLUYE ELEMENTOS ACTIVOS	\$52,109.69
5310100287-1	KIT DE REALIDAD AUMENTADA CON SCANNER 3D	\$131,729.60
5310100288-1	KIT DE ROBOTICA AVANZADA	\$27,207.80
5310100288-2	KIT DE ROBOTICA AVANZADA	\$27,207.80
5310100288-3	KIT DE ROBOTICA AVANZADA	\$27,207.80
5310100288-4	KIT DE ROBOTICA AVANZADA	\$27,207.80
5310100289-1	KIT DE LABORATORIO	\$30,158.84
5310100289-2	KIT DE LABORATORIO	\$30,158.84


5310100290-1	Kit #1 de manufactura didactica multifuncional 8 en 1	\$32,120.40
5310100290-2	Kit #1 de manufactura didactica multifuncional 8 en 1	\$32,120.40
5310100290-3	Kit #1 de manufactura didactica multifuncional 8 en 1	\$32,120.40
5310100290-4	Kit #1 de manufactura didactica multifuncional 8 en 1	\$32,120.40
5310100291-1	Kit #1 de manufactura avanzada 3 en 1 con acceso a plataforma web para el desarrollo de proyectos	\$26,842.40
5310100291-2	Kit #1 de manufactura avanzada 3 en 1 con acceso a plataforma web para el desarrollo de proyectos	\$26,842.40
5310100291-3	Kit #1 de manufactura avanzada 3 en 1 con acceso a plataforma web para el desarrollo de proyectos	\$26,842.40
5310100291-4	Kit #1 de manufactura avanzada 3 en 1 con acceso a plataforma web para el desarrollo de proyectos	\$26,842.40
5310100292-1	Kit #2 inteligencia artificial avanzada	\$30,204.08
5310100292-2	Kit #2 inteligencia artificial avanzada	\$30,204.08
5310100293-1	Kit #3 de realidad virtual con HEADSET y controles touch	\$20,276.80
5310100293-2	Kit #3 de realidad virtual con HEADSET y controles touch	\$20,276.80
5310100294-1	Kit avanzado de experimentacion digital con 5 sensores	\$70,777.98
5310100294-2	Kit avanzado de experimentacion digital con 5 sensores	\$70,777.98
5310100295-1	Panel para sistemas de Hidraulica.	\$25,984.00
5310100295-2	Panel para sistemas de Hidraulica.	\$25,984.00
5310100296-1	Material de crsitaleria para laboratorio.	\$16,487.08
5310100296-2	Material de crsitaleria para laboratorio.	\$16,487.08
5310100297-1	Multimetro digital	\$4,640.00
5310100297-2	Multimetro digital	\$4,640.00
5310100297-3	Multimetro digital	\$4,640.00
5310100297-4	Multimetro digital	\$4,640.00
5310100297-5	Multimetro digital	\$4,640.00
5310100298-1	Multimetro 1000vdc 750vac, 20a Ac/Dc Uni-T	\$672.80
5310100298-10	Multimetro 1000vdc 750vac, 20a Ac/Dc Uni-T	\$672.80
5310100298-11	Multimetro 1000vdc 750vac, 20a Ac/Dc Uni-T	\$672.80
5310100298-12	Multimetro 1000vdc 750vac, 20a Ac/Dc Uni-T	\$672.80
5310100298-13	Multimetro 1000vdc 750vac, 20a Ac/Dc Uni-T	\$672.80
5310100298-14	Multimetro 1000vdc 750vac, 20a Ac/Dc Uni-T	\$672.80
5310100298-15	Multimetro 1000vdc 750vac, 20a Ac/Dc Uni-T	\$672.80
5310100298-16	Multimetro 1000vdc 750vac, 20a Ac/Dc Uni-T	\$672.80
5310100298-17	Multimetro 1000vdc 750vac, 20a Ac/Dc Uni-T	\$672.80
5310100298-18	Multimetro 1000vdc 750vac, 20a Ac/Dc Uni-T	\$672.80
5310100298-19	Multimetro 1000vdc 750vac, 20a Ac/Dc Uni-T	\$672.80
5310100298-2	Multimetro 1000vdc 750vac, 20a Ac/Dc Uni-T	\$672.80
5310100298-20	Multimetro 1000vdc 750vac, 20a Ac/Dc Uni-T	\$672.80
5310100298-3	Multimetro 1000vdc 750vac, 20a Ac/Dc Uni-T	\$672.80
5310100298-4	Multimetro 1000vdc 750vac, 20a Ac/Dc Uni-T	\$672.80
5310100298-5	Multimetro 1000vdc 750vac, 20a Ac/Dc Uni-T	\$672.80
5310100298-6	Multimetro 1000vdc 750vac, 20a Ac/Dc Uni-T	\$672.80
5310100298-7	Multimetro 1000vdc 750vac, 20a Ac/Dc Uni-T	\$672.80
5310100298-8	Multimetro 1000vdc 750vac, 20a Ac/Dc Uni-T	\$672.80
5310100298-9	Multimetro 1000vdc 750vac, 20a Ac/Dc Uni-T	\$672.80
5310100299-1	Dron educativo	\$9,280.00
5310100299-2	Dron educativo	\$9,280.00
5310100300-1	Rack Desktop PLC M221	\$184,900.00
5310100300-2	Rack Desktop PLC M221	\$184,900.00
5310100301-1	Equipo de instrumentacion de nanotecnologia.	\$823,593.36
5310100302-1	Fuente de poder de CD.	\$6,136.40
5310100302-2	Fuente de poder de CD.	\$6,136.40
5310100302-3	Fuente de poder de CD.	\$6,136.40
5310100302-4	Fuente de poder de CD.	\$6,136.40
5310100302-5	Fuente de poder de CD.	\$6,136.40
5310100303-1	Equipo para SITE y administración de RED	\$69,600.00
5310100304-1	Generador de funciones 5MHZ 20Vpp. Incluye Uni-T UT 39C	\$15,078.84
5310100304-2	Generador de funciones 5MHZ 20Vpp. Incluye Uni-T UT 39C	\$15,078.84
5310100304-3	Generador de funciones 5MHZ 20Vpp. Incluye Uni-T UT 39C	\$15,078.84
5310100304-4	Generador de funciones 5MHZ 20Vpp. Incluye Uni-T UT 39C	\$15,078.84
5310100304-5	Generador de funciones 5MHZ 20Vpp. Incluye Uni-T UT 39C	\$15,078.84
5310100305-1	Impresora 3D con 4 plumas 3D y 15 kg de filamento, software de modelado 3D y rebanado	\$34,457.80
5310100305-2	Impresora 3D con 4 plumas 3D y 15 kg de filamento, software de modelado 3D y rebanado	\$34,457.80
5310100306-1	ESTANTE GABINETE PARA GUARDAR REACTIVOS	\$6,380.00
5310100307-1	ESCURRIDOR	\$8,700.00
5310100308-1	Carro de resguardo y carga de computadoras	\$45,095.00

5310100308-2	Carro de resguardo y carga de computadoras	\$46,376.80
5310100309-1	GABINETE METALICO	\$11,948.00
5310100309-2	GABINETE METALICO	\$11,948.00
5310100309-3	GABINETE METALICO	\$11,948.00
5310100310-1	Mesa rectangular movil para impresora 3D	\$2,842.00
5310100310-2	Mesa rectangular movil para impresora 3D	\$2,842.00
5310100310-3	Mesa rectangular movil para impresora 3D	\$2,842.00
5310100310-4	Mesa rectangular movil para impresora 3D	\$2,842.00
5310100310-5	Mesa rectangular movil para impresora 3D	\$2,842.00
5310100310-6	Mesa rectangular movil para impresora 3D	\$2,842.00
5310100310-7	Mesa rectangular movil para impresora 3D	\$2,842.00
5310100310-8	Mesa rectangular movil para impresora 3D	\$2,842.00
5310100327-1	Microscopio electrónico de barrido MEB/SEM SD	\$0.00
5310100336-1	MESA DE TRABAJO INDUSTRIAL 2 largo X .80 ancho X 1.10 alto	\$11,066.40
5310100337-1	LOW TEMPERATURE DIFFERENCE STIRLING ENGINE	\$4,117.45
5310100337-2	LOW TEMPERATURE DIFFERENCE STIRLING ENGINE	\$4,117.45
5310100337-3	LOW TEMPERATURE DIFFERENCE STIRLING ENGINE	\$0.00
5310100337-4	LOW TEMPERATURE DIFFERENCE STIRLING ENGINE	\$4,117.45
5310100338-1	BAÑO ULTRASONICO Y CALENT. ANALOGO 1.9	\$17,773.09
5310100339-1	BOMBA DE VACIO POR PISTON 2.3 LPM	\$7,005.17
5310100340-1	BAÑO CON AGITACION Y CALENTAMIENTO 25.0 LT BS-11	\$89,756.99
5410100002-4	AUTOMOVILES	\$323,631.88
5410100002-5	AUTOMOVILES	\$323,631.88
5410100011-1	VEHICULO NISSAN VERSA SENSE	\$258,700.00
5410100011-2	VEHICULO NISSAN VERSA SENSE	\$258,700.00
5410100012-1	SILLA DE RUEDAS ELECTRICA SCOOTER ES2 PRIDE	\$30,000.00
5410100013-1	X TRAI 5 PUERTAS SENCE 2 ROW	\$545,900.00
5410100014-1	VENTO STARLINE TIP	\$273,921.00
5410100014-2	VENTO STARLINE TIP	\$273,921.00
5410100014-3	VENTO STARLINE TIP	\$273,921.00
5410100015-1	CAMION DE PASAJEROS	\$2,017,955.72
5410100016-1	VEHICULO MARCA MITSUBISHI MODELO 2022	\$458,500.00
5410100017-1	VEHICULO URBAN 2022	\$656,900.00
5670100001-4	DESMALIZADORA STIHL FS 250 CON CUCHILLA CABEZAL	\$11,155.00
5670100158-1	DESEBRADORA O MOSCO	\$4,028.68
5670100159-1	SOPLADORA DE GASOLINA	\$5,684.00
5670100160-1	TALADRO DE PILA INALAMBRICA	\$4,663.20
5670100161-1	HIDROCOMPRESORA DE GASOLINA 5HP	\$11,763.84
5670100162-1	MULTIMETRO DIGITAL	\$1,142.60
5670100163-1	COMPRESORA DE AIRE DE 2HP	\$3,654.00
5670100164-1	PISTOLA P/PINTAR DE GRAVEDAD	\$1,664.60
5670100165-1	CARRITO PARA HERRAMIENTAS	\$4,854.60
5670100167-1	PULIDORA DE 7"	\$3,161.00
5670100168-1	KIT TALADRO ROTOMARTILLO IMPACTO M18	\$6,330.27
5670100169-1	PODADORA CON MOTOR A GASOLINA 6HP DE 22 19968	\$8,523.81
5670100170-1	ROTOMARTILLO 1/2 V.V.R.	\$2,198.67
5670100172-1	TRACTOR PODADOR YARD MACHINES	\$64,812.50
5670100173-1	WORX WX051 PEGASUS	\$5,844.66
5670100174-1	SOLDADORA PROFESIONAL DE 200 AMPERES	\$11,482.26
5670100175-1	SIERRA CORTADORA PARA METAL	\$4,976.40
5670100176-1	JUEGO DE AUTOCLE 135 PIEZAS STANDARD Y MILIMETRICOS	\$5,380.69
5970100001-2	LICENCIAS INFORMATICAS	\$209,496.00
5970100002-1	LICENCIA VISION LTSC STANDARD 2021	\$2,581.56



Cuenta Pública 2023
UNIVERSIDAD TECNOLÓGICA METROPOLITANA DE AGUASCALIENTES
Relación de Bienes Inmuebles que Componen su Patrimonio (Valor en Libros)
Del 1 de Enero al 31 de Diciembre de 2023
(Cifras en Pesos)


CÓDIGO	DESCRIPCIÓN DEL BIEN	VALOR EN LIBROS
581010001-1	TERRENOS	\$18,282,172.00
581010001-2	TERRENOS	\$24,040,006.00
0302020333-1	CONSTRUCCIÓN CAFETERÍA	\$10,396,593.00
0302020334-1	CONSTRCCIÓN CENTRO DE INFORMACIÓN	\$20,000,000.00
0302020335-1	OBRA COMPLEMENTARIA DE LA CASETA DE ACCESO	\$1,604,483.00
0302020337-1	CONSOLIDACIÓN, MURO DE CONTENCIÓN	\$852,621.32
0302020338-1	COMPLEMENTARIA CANCHA (PASTO SINTETICO)	\$589,389.49
0302020339-1	PERITAJE EN CAFETERÍA	\$266,964.40
0302020340-1	PERITAJE EN CENTRO DE INFORMACION	\$356,120.00
0302020341-1	COMPLEMENTARIA CAFETERÍA SEGUNDA ETSPA	\$2,157,706.17
0302020342-1	COMPLEMENTO DEL CENTRO DE INFORMACIÓN	\$4,153,110.00
0302020343-1	SUMINISTRO Y COLOCACIÓN DE MUROS MÓVILES PARA EL CENTRO DE INFORMACIÓN	\$4,249,782.18
583010001-1	EDIFICIOS NO RESIDENCIALES	\$30,000,000.00
583010001-2	EDIFICIOS NO RESIDENCIALES	\$20,000,000.00
583010001-3	EDIFICIOS NO RESIDENCIALES	\$6,732,439.53
583010001-4	EDIFICIOS NO RESIDENCIALES	\$4,501,067.81
583010002-1	CERCO PERIMETRAL	\$4,879,920.00
583010002-2	CERCO PERIMETRAL	\$255,954.00
583010002-3	CERCO PERIMETRAL	\$1,359,388.11
583010002-4	CERCO PERIMETRAL	\$842,954.03
583010002-5	CERCO PERIMETRAL	\$1,647,563.36
583010003-1	ANDADORES	\$1,619,165.43
583010004-1	ACCESOS	\$3,066,036.36
583010005-1	SISTEMA DE RIEGO Y CISTERNA	\$856,104.37
583010006-1	CANCHA DE FUTBOL 7	\$1,061,538.64
583010006-2	CANCHA DE FUTBOL 7	\$38,280.00
583010007-1	PINTURA Y SEÑALETICA	\$298,658.54
583010008-1	NIVELACION Y MEJORAMIENTO DE TERRENO	\$1,046,667.80
0461010402-1	URBANIZACIÓN PROLONGACIÓN GERÓNIMO DE LA CUEVA	\$7,020,000.00
0461010702-1	PUENTE VEHICULAR EN ACCESO SOBRE ARROYO LA HACIENDA (SUPERESTRUCTURA Y PAVIMENTACIÓN DE ACCESOS)	\$12,649,810.14
0461010703-1	PUENTE VEHICULAR EN ACCESO SOBRE ARROYO LA HACIENDA (SUBESTRUCTURA)	\$4,535,974.04
0441020103-1	INSTALACIÓN DE RED DE ALUMBRADO Y RED PERIMETRAL DE CANCHA	\$835,511.10



Cuenta Pública 2023
UNIVERSIDAD TECNOLÓGICA METROPOLITANA DE AGUASCALIENTES
Relación de cuentas Bancarias Productivas Específicas
Del 1 de Enero al 31 de Diciembre de 2023

Fondo, Programa o Convenio	Datos de la cuenta Bancaria	
	Institución Bancaria	Numero de Cuenta
U006 Subsidios Federales para Organismos Descentralizados Estatales	BBVA Bancomer	0119668411


✓



Cuenta Pública 2023
UNIVERSIDAD TECNOLÓGICA METROPOLITANA DE AGUASCALIENTES
Relación de Esquemas Bursátiles y de Coberturas Financieras
Del 1 de Enero al 31 de Diciembre de 2023
(Cifras en Pesos)

"En el año 2023 no se tuvieron Esquemas Bursátiles y de Cobertura Financiera"

C



UNIVERSIDAD TECNOLÓGICA METROPOLITANA DE
AGUASCALIENTES

Disciplina Financiera

CUENTA PÚBLICA 2023

UNIVERSIDAD TECNOLÓGICA METROPOLITANA DE AGUASCALIENTES (a)

Estado de Situación Financiera Detallado - LDF

Al 31 de diciembre de 2022 y al 31 de Diciembre de 2023 (b)

(PEBOS)

Concepto (c)	2023 (d)	31 de diciembre de 2022 (e)	Concepto (c)	2023 (d)	31 de diciembre de 2022 (e)
ACTIVO			PASIVO		
Activo Circulante			Pasivo Circulante		
a. Efectivo y Equivalentes (a=a1+a2+a3+a4+a5+a6+a7)	4,608,902	1,814,938	a. Cuentas por Pagar a Corto Plazo (a=a1+a2+a3+a4+a5+a6+a7+a8+a9)	1,886,942	775,713
a1) Efectivo	0	0	a1) Servicios Personales por Pagar a Corto Plazo	37,185	50,974
a2) Bancos/Tesorería	4,608,902	1,814,938	a2) Proveedores por Pagar a Corto Plazo	1,226,105	323,632
a3) Bancos/Dependencias y Otros	0	0	a3) Contratistas por Obras Públicas por Pagar a Corto Plazo	0	0
a4) Inversiones Temporales (Hasta 3 meses)	0	0	a4) Participaciones y Aportaciones por Pagar a Corto Plazo	0	0
a5) Fondos con Afectación Específica	0	0	a5) Transferencias Otorgadas por Pagar a Corto Plazo	0	0
a6) Depósitos de Fondos de Terceros en Garantía y/o Administración	0	0	a6) Intereses, Comisiones y Otros Gastos de la Deuda Pública por Pagar a Corto Plazo	0	0
a7) Otros Efectivos y Equivalentes	0	0	a7) Retenciones y Contribuciones por Pagar a Corto Plazo	623,653	401,107
b. Derechos a Recibir Efectivo o Equivalentes (b=b1+b2+b3+b4+b5+b6+b7)	0	0	a8) Devoluciones de la Ley de Ingresos por Pagar a Corto Plazo	0	0
b1) Inversiones Financieras de Corto Plazo	0	0	a9) Otras Cuentas por Pagar a Corto Plazo	0	0
b2) Cuentas por Cobrar a Corto Plazo	0	0	b. Documentos por Pagar a Corto Plazo (b=b1+b2+b3)	0	0
b3) Deudores Diversos por Cobrar a Corto Plazo	0	0	b1) Documentos Comerciales por Pagar a Corto Plazo	0	0
b4) Ingresos por Recuperar a Corto Plazo	0	0	b2) Documentos con Contratistas por Obras Públicas por Pagar a Corto Plazo	0	0
b5) Deudores por Anticipos de la Tesorería a Corto Plazo	0	0	b3) Otros Documentos por Pagar a Corto Plazo	0	0
b6) Préstamos Otorgados a Corto Plazo	0	0	c. Porción a Corto Plazo de la Deuda Pública a Largo Plazo (c=c1+c2)	0	0
b7) Otros Derechos a Recibir Efectivo o Equivalentes a Corto Plazo	0	0	c1) Porción a Corto Plazo de la Deuda Pública	0	0
c. Derechos a Recibir Bienes o Servicios (c=c1+c2+c3+c4+c5)	1,455,256	0	c2) Porción a Corto Plazo de Arrendamiento Financiero	0	0
c1) Anticipo a Proveedores por Adquisición de Bienes y Prestación de Servicios a Corto Plazo	0	0	d. Títulos y Valores a Corto Plazo	0	0
c2) Anticipo a Proveedores por Adquisición de Bienes Inmuebles y Muebles a Corto Plazo	0	0	e. Pasivos Diferidos a Corto Plazo (e=e1+e2+e3)	0	0
c3) Anticipo a Proveedores por Adquisición de Bienes Intangibles a Corto Plazo	0	0	e1) Ingresos Cobrados por Adelantado a Corto Plazo	0	0
c4) Anticipo a Contratistas por Obras Públicas a Corto Plazo	1,455,256	0	e2) Intereses Cobrados por Adelantado a Corto Plazo	0	0
c5) Otros Derechos a Recibir Bienes o Servicios a Corto Plazo	0	0	e3) Otros Pasivos Diferidos a Corto Plazo	0	0
d. Inventarios (d=d1+d2+d3+d4+d5)	0	0	f. Fondos y Bienes de Terceros en Garantía y/o Administración a Corto Plazo (f=f1+f2+f3+f4+f5+f6)	0	0
d1) Inventario de Mercancías para Venta	0	0	f1) Fondos en Garantía a Corto Plazo	0	0
d2) Inventario de Mercancías Terminadas	0	0	f2) Fondos en Administración a Corto Plazo	0	0
d3) Inventario de Mercancías en Proceso de Elaboración	0	0	f3) Fondos Contingentes a Corto Plazo	0	0
d4) Inventario de Materias Primas, Materiales y Suministros para Producción	0	0	f4) Fondos de Fideicomisos, Mandatos y Contratos Análogos a Corto Plazo	0	0
d5) Bienes en Tránsito	0	0	f5) Otros Fondos de Terceros en Garantía y/o Administración a Corto Plazo	0	0
e. Almacenes	0	0	f6) Valores y Bienes en Garantía a Corto Plazo	0	0
f. Estimación por Pérdida o Deterioro de Activos Circulantes (f=f1+f2)	0	0	g. Provisiones a Corto Plazo (g=g1+g2+g3)	0	0
f1) Estimaciones para Cuentas Incobrables por Derechos a Recibir Efectivo o Equivalentes	0	0	g1) Provisión para Demandas y Juicios a Corto Plazo	0	0
f2) Estimación por Deterioro de Inventarios	0	0	g2) Provisión para Contingencias a Corto Plazo	0	0
g. Otros Activos Circulantes (g=g1+g2+g3+g4)	114,207	114,207	g3) Otras Provisiones a Corto Plazo	0	0
g1) Valores en Garantía	114,207	114,207	h. Otros Pasivos a Corto Plazo (h=h1+h2+h3)	0	0
g2) Bienes en Garantía (excluye depósitos de fondos)	0	0	h1) Ingresos por Clasificar	0	0
g3) Bienes Derivados de Embargos, Decomisos, Aseguramientos y Dación en Pago	0	0	h2) Recaudación por Participar	0	0
g4) Adquisición con Fondos de Terceros	0	0	h3) Otros Pasivos Circulantes	0	0
IA. Total de Activos Circulantes (IA = a + b + c + d + e + f + g)	6,178,365	1,929,145	IIA. Total de Pasivos Circulantes (IIA = a + b + c + d + e + f + g + h)	1,886,942	775,713
Activo No Circulante			Pasivo No Circulante		
a. Inversiones Financieras a Largo Plazo	0	0	a. Cuentas por Pagar a Largo Plazo	0	0
b. Derechos a Recibir Efectivo o Equivalentes a Largo Plazo	0	0	b. Documentos por Pagar a Largo Plazo	0	0
c. Bienes Inmuebles, Infraestructura y Construcciones en Proceso	181,793,089	181,793,089	c. Deuda Pública a Largo Plazo	0	0
d. Bienes Muebles	21,388,329	20,582,635	d. Pasivos Diferidos a Largo Plazo	0	0
e. Activos Intangibles	212,078	212,078	e. Fondos y Bienes de Terceros en Garantía y/o Administración a Largo Plazo	0	0
f. Depreciación, Deterioro y Amortización Acumulada de Bienes	-20,989,848	-13,871,448	f. Provisiones a Largo Plazo	0	0
g. Activos Diferidos	0	0	IIIB. Total de Pasivos No Circulantes (IIIB = a + b + c + d + e + f)	0	0
h. Estimación por Pérdida o Deterioro de Activos no Circulantes	0	0	II. Total del Pasivo (II = IIA + IIIB)	1,886,942	775,713
i. Otros Activos no Circulantes	0	0	HACIENDA PÚBLICA/PATRIMONIO		
IB. Total de Activos No Circulantes (IB = a + b + c + d + e + f + g + h + i)	182,403,846	188,696,355	IIIA. Hacienda Pública/Patrimonio Contribuido (IIIA = a + b + c)	64,143,748	64,143,748
I. Total del Activo (I = IA + IB)	188,582,211	190,625,500	a. Aportaciones	34,158,782	34,158,782
			b. Donaciones de Capital	29,984,966	29,984,966
			c. Actualización de la Hacienda Pública/Patrimonio	0	0
			IIIB. Hacienda Pública/Patrimonio Generado (IIIB = a + b + c + d + e)	122,551,521	125,706,040
			a. Resultados del Ejercicio (Ahorro/Desahorro)	-3,220,753	-8,781,727
			b. Resultados de Ejercicios Anteriores	130,189,025	136,970,752
			c. Revalúos	0	0
			d. Reservas	0	0
			e. Rectificaciones de Resultados de Ejercicios Anteriores	-4,416,752	-4,482,980
			IIIC. Exceso o Insuficiencia en la Actualización de la Hacienda Pública/Patrimonio (IIIC = a + b)	0	0
			a. Resultado por Posición Monetaria	0	0
			b. Resultado por Tenencia de Activos no Monetarios	0	0
			III. Total Hacienda Pública/Patrimonio (III = IIIA + IIIB + IIIC)	186,695,268	189,849,788
			IV. Total del Pasivo y Hacienda Pública/Patrimonio (IV = II + III)	188,582,211	190,625,500

UNIVERSIDAD TECNOLÓGICA METROPOLITANA DE AGUASCALIENTES (a)

Informe Analítico de la Deuda Pública y Otros Pasivos - LDF

Del 1 de Enero al 31 de Diciembre de 2023 (b)

(PESOS)

Denominación de la Deuda Pública y Otros Pasivos (c)	Saldo al 31 de diciembre de 2022 (d)	Disposiciones del Periodo (e)	Amortizaciones del Periodo (f)	Revaluaciones, Reclasificaciones y Otros Ajustes (g)	Saldo Final del Periodo (h) h=d+e-f+g	Pago de Intereses del Periodo (i)	Pago de Comisiones y demás costos asociados durante el Periodo (j)
1. Deuda Pública (1=A+B)	0	0	0	0	0	0	0
A. Corto Plazo (A=a1+a2+a3)	0	0	0	0	0	0	0
a1) Instituciones de Crédito	0	0	0	0	0	0	0
a2) Títulos y Valores	0	0	0	0	0	0	0
a3) Arrendamientos Financieros	0	0	0	0	0	0	0
B. Largo Plazo (B=b1+b2+b3)	0	0	0	0	0	0	0
b1) Instituciones de Crédito	0	0	0	0	0	0	0
b2) Títulos y Valores	0	0	0	0	0	0	0
b3) Arrendamientos Financieros	0	0	0	0	0	0	0
2. Otros Pasivos	775,713				1,886,942		
3. Total de la Deuda Pública y Otros Pasivos (3=1+2)	775,713	0	0	0	1,886,942	0	0
4. Deuda Contingente 1 (Informativo)	0	0	0	0	0	0	0
A. Deuda Contingente 1					0		
B. Deuda Contingente 2					0		
C. Deuda Contingente XX					0		
5. Valor de Instrumentos Bono Cupón Cero 2 (Informativo)	0	0	0	0	0	0	0
A. Instrumento Bono Cupón Cero 1					0		
B. Instrumento Bono Cupón Cero 2					0		
C. Instrumento Bono Cupón Cero XX					0		

1. Se refiere a cualquier financiamiento sin fuente o garantía de pago definida, que sea asumida de manera solidaria o subsidiaria por las Entidades Federativas con sus Municipios, organismos descentralizados y empresas de participación estatal mayoritaria y fideicomisos, locales o municipales, y por los Municipios con sus respectivos organismos descentralizados y empresas de participación municipal mayoritaria.

2. Se refiere al valor del Bono Cupón Cero que respalda el pago de los créditos asociados al mismo (Activo).

Obligaciones a Corto Plazo (k)	Monto Contratado (l)	Plazo Pactado (m)	Tasa de Interés (n)	Comisiones y Costos Relacionados (o)	Tasa Efectiva (p)
6. Obligaciones a Corto Plazo (Informativo)	0	0	0	0	0
A. Crédito 1					
B. Crédito 2					
C. Crédito XX					

UNIVERSIDAD TECNOLÓGICA METROPOLITANA DE AGUASCALIENTES (a)

Balance Presupuestario - LDF

Del 1 de Enero al 31 de Diciembre de 2023 (b)

(PESOS)

Concepto (c)	Estimado/ Aprobado (d)	Devengado	Recaudado/ Pagado
A. Ingresos Totales (A = A1+A2+A3)	24,172,777	38,322,948	38,322,948
A1. Ingresos de Libre Disposición	16,678,100	26,306,477	26,306,477
A2. Transferencias Federales Etiquetadas	7,494,677	12,016,471	12,016,471
A3. Financiamiento Neto	0	0	0
B. Egresos Presupuestarios¹ (B = B1+B2)	24,172,777	36,437,215	35,119,744
B1. Gasto No Etiquetado (sin incluir Amortización de la Deuda Pública)	16,678,100	24,420,744	23,103,273
B2. Gasto Etiquetado (sin incluir Amortización de la Deuda Pública)	7,494,677	12,016,471	12,016,471
C. Remanentes del Ejercicio Anterior (C = C1 + C2)	0	0	0
C1. Remanentes de Ingresos de Libre Disposición aplicados en el periodo			
C2. Remanentes de Transferencias Federales Etiquetadas aplicados en el periodo			
I. Balance Presupuestario (I = A - B + C)	0	1,885,734	3,203,204
II. Balance Presupuestario sin Financiamiento Neto (II = I - A3)	0	1,885,734	3,203,204
III. Balance Presupuestario sin Financiamiento Neto y sin Remanentes del Ejercicio Anterior (III = II - C)	0	1,885,734	3,203,204

Concepto	Aprobado	Devengado	Pagado
E. Intereses, Comisiones y Gastos de la Deuda (E = E1+E2)	0	0	0
E1. Intereses, Comisiones y Gastos de la Deuda con Gasto No Etiquetado			
E2. Intereses, Comisiones y Gastos de la Deuda con Gasto Etiquetado			
IV. Balance Primario (IV = III + E)	0	1,885,734	3,203,204

Concepto	Estimado/ Aprobado	Devengado	Recaudado/ Pagado
F. Financiamiento (F = F1 + F2)	0	0	0
F1. Financiamiento con Fuente de Pago de Ingresos de Libre Disposición			
F2. Financiamiento con Fuente de Pago de Transferencias Federales Etiquetadas			
G. Amortización de la Deuda (G = G1 + G2)	0	0	0
G1. Amortización de la Deuda Pública con Gasto No Etiquetado			
G2. Amortización de la Deuda Pública con Gasto Etiquetado			
A3. Financiamiento Neto (A3 = F - G)	0	0	0

Concepto	Estimado/ Aprobado	Devengado	Recaudado/ Pagado
A1. Ingresos de Libre Disposición	16,678,100	26,306,477	26,306,477
A3.1 Financiamiento Neto con Fuente de Pago de Ingresos de Libre Disposición (A3.1 = F1 - G1)	0	0	0
F1. Financiamiento con Fuente de Pago de Ingresos de Libre Disposición	0	0	0
G1. Amortización de la Deuda Pública con Gasto No Etiquetado	0	0	0
B1. Gasto No Etiquetado (sin incluir Amortización de la Deuda Pública)	16,678,100	24,420,744	23,103,273
C1. Remanentes de Ingresos de Libre Disposición aplicados en el periodo		0	0
V. Balance Presupuestario de Recursos Disponibles (V = A1 + A3.1 - B1 + C1)	0	1,885,734	3,203,204
VI. Balance Presupuestario de Recursos Disponibles sin Financiamiento Neto (VI = V - A3.1)	0	1,885,734	3,203,204

Concepto	Estimado/ Aprobado	Devengado	Recaudado/ Pagado
A2. Transferencias Federales Etiquetadas	7,494,677	12,016,471	12,016,471
A3.2 Financiamiento Neto con Fuente de Pago de Transferencias Federales Etiquetadas (A3.2 = F2 - G2)	0	0	0
F2. Financiamiento con Fuente de Pago de Transferencias Federales Etiquetadas	0	0	0
G2. Amortización de la Deuda Pública con Gasto Etiquetado	0	0	0
B2. Gasto Etiquetado (sin incluir Amortización de la Deuda Pública)	7,494,677	12,016,471	12,016,471
C2. Remanentes de Transferencias Federales Etiquetadas aplicados en el periodo		0	0
VII. Balance Presupuestario de Recursos Etiquetados (VII = A2 + A3.2 - B2 + C2)	0	0	0
VIII. Balance Presupuestario de Recursos Etiquetados sin Financiamiento Neto (VIII = VII - A3.2)	0	0	0

UNIVERSIDAD TECNOLÓGICA METROPOLITANA DE AGUASCALIENTES (a)

Estado Analítico de Ingresos Detallado - LDF

Del 1 de Enero al 31 de Diciembre de 2023 (b)

(PESOS)

Concepto (c)	Ingreso					Diferencia (e)
	Estimado (d)	Ampliaciones/ (Reducciones)	Modificado	Devengado	Recaudado	
Ingresos de Libre Disposición						
A. Impuestos			0			0
B. Cuotas y Aportaciones de Seguridad Social			0			0
C. Contribuciones de Mejoras			0			0
D. Derechos			0			0
E. Productos	0	341	341	341	341	341
F. Aprovechamientos			0			0
G. Ingresos por Ventas de Bienes y Prestación Servicios	6,760,000	188,625	6,948,625	6,948,625	6,948,625	188,625
H. Participaciones (H=h1+h2+h3+h4+h5+h6+h7+h8+h9+h10+h11)	0	0	0	0	0	0
h1) Fondo General de Participaciones			0			0
h2) Fondo de Fomento Municipal			0			0
h3) Fondo de Fiscalización y Recaudación			0			0
h4) Fondo de Compensación			0			0
h5) Fondo de Extracción de Hidrocarburos			0			0
h6) Impuesto Especial Sobre Producción y Servicios			0			0
h7) 0.136% de la Recaudación Federal Participable			0			0
h8) 3.17% Sobre Extracción de Petróleo			0			0
h9) Gasolinas y Diésel			0			0
h10) Fondo del Impuesto Sobre la Renta			0			0
h11) Fondo de Estabilización de los Ingresos de las Entidades Federativas			0			0
I. Incentivos Derivados de la Colaboración Fiscal (I=i1+i2+i3+i4+i5)	0	0	0	0	0	0
i1) Tenencia o Uso de Vehículos			0			0
i2) Fondo de Compensación ISAN			0			0
i3) Impuesto Sobre Automóviles Nuevos			0			0
i4) Fondo de Compensación de Repecos-Intermedios			0			0
i5) Otros Incentivos Económicos			0			0
J. Transferencias y Asignaciones	17,412,777	13,961,205	31,373,982	31,373,982	31,373,982	13,961,205
K. Convenios	0	0	0	0	0	0
k1) Otros Convenios y Subsidios			0			0
L. Otros Ingresos de Libre Disposición (L=l1+l2)	0	0	0	0	0	0
l1) Participaciones en Ingresos Locales			0			0
l2) Otros Ingresos de Libre Disposición			0			0
I. Total de Ingresos de Libre Disposición (I=A+B+C+D+E+F+G+H+I+J+K+L)	24,172,777	14,150,171	38,322,948	38,322,948	38,322,948	14,150,171
Ingresos Excedentes de Ingresos de Libre Disposición						
Transferencias Federales Etiquetadas						
A. Aportaciones (A=a1+a2+a3+a4+a5+a6+a7+a8)	0	0	0	0	0	0
a1) Fondo de Aportaciones para la Nómina Educativa y Gasto Operativo			0			0
a2) Fondo de Aportaciones para los Servicios de Salud			0			0
a3) Fondo de Aportaciones para la Infraestructura Social			0			0
a4) Fondo de Aportaciones para el Fortalecimiento de los Municipios y de las Demarcaciones Territoriales del Distrito Federal			0			0
a5) Fondo de Aportaciones Múltiples			0			0
a6) Fondo de Aportaciones para la Educación Tecnológica y de Adultos			0			0
a7) Fondo de Aportaciones para la Seguridad Pública de los Estados y del Distrito Federal			0			0
a8) Fondo de Aportaciones para el Fortalecimiento de las Entidades Federativas			0			0
B. Convenios (B=b1+b2+b3+b4)	0	0	0	0	0	0
b1) Convenios de Protección Social en Salud			0			0
b2) Convenios de Descentralización			0			0
b3) Convenios de Reasignación			0			0
b4) Otros Convenios y Subsidios			0			0
C. Fondos Distintos de Aportaciones (C=c1+c2)	0	0	0	0	0	0
c1) Fondo para Entidades Federativas y Municipios Productores de Hidrocarburos			0			0
c2) Fondo Minero			0			0
D. Transferencias, Asignaciones, Subsidios y Subvenciones, y Pensiones y Jubilaciones			0			0
E. Otras Transferencias Federales Etiquetadas			0			0
II. Total de Transferencias Federales Etiquetadas (II = A + B + C + D + E)	0	0	0	0	0	0
III. Ingresos Derivados de Financiamientos (III = A)	0	0	0	0	0	0
A. Ingresos Derivados de Financiamientos			0			0
IV. Total de Ingresos (IV = I + II + III)	24,172,777	14,150,171	38,322,948	38,322,948	38,322,948	14,150,171
Datos Informativos						
1. Ingresos Derivados de Financiamientos con Fuente de Pago de Ingresos de Libre Disposición			0			0
2. Ingresos Derivados de Financiamientos con Fuente de Pago de Transferencias Federales Etiquetadas			0			0
3. Ingresos Derivados de Financiamientos (3 = 1 + 2)	0	0	0	0	0	0

UNIVERSIDAD TECNOLÓGICA METROPOLITANA DE AGUASCALIENTES (a)

Estado Analítico del Ejercicio del Presupuesto de Egresos Detallado - LDF

Clasificación por Objeto del Gasto (Capítulo y Concepto)

Del 1 de Enero al 31 de Diciembre de 2023 (b)

(PESOS)

Concepto (c)	Egresos					Subejercicio (e)
	Aprobado (d)	Ampliaciones/ (Reducciones)	Modificado	Devengado	Pagado	
I. Gasto No Etiquetado (I=A+B+C+D+E+F+G+H+I)	16,678,100	10,742,909	27,421,009	24,420,744	23,103,273	3,000,266
A. Servicios Personales (A=a1+a2+a3+a4+a5+a6+a7)	9,806,100	3,916,043	13,722,143	13,722,143	13,684,958	0
a1) Remuneraciones al Personal de Carácter Permanente	7,201,800	-3,891,054	3,310,746	3,310,746	3,310,746	0
a2) Remuneraciones al Personal de Carácter Transitorio	351,100	8,448,016	8,799,116	8,799,116	8,799,116	0
a3) Remuneraciones Adicionales y Especiales	985,200	-485,231	499,969	499,969	499,969	0
a4) Seguridad Social	1,268,000	-441,353	826,647	826,647	789,463	0
a5) Otras Prestaciones Sociales y Económicas	0	285,664	285,664	285,664	285,664	0
a6) Previsiones			0			0
a7) Pago de Estímulos a Servidores Públicos			0			0
B. Materiales y Suministros (B=b1+b2+b3+b4+b5+b6+b7+b8+b9)	1,141,000	1,104,905	2,245,905	2,245,639	2,245,639	266
b1) Materiales de Administración, Emisión de Documentos y Artículos Oficiales	320,400	347,702	668,102	668,102	668,102	0
b2) Alimentos y Utensilios	221,100	172,608	393,708	393,708	393,708	0
b3) Materias Primas y Materiales de Producción y Comercialización	11,000	-9,125	1,875	1,875	1,875	0
b4) Materiales y Artículos de Construcción y de Reparación	37,500	573,721	611,221	611,221	611,221	0
b5) Productos Químicos, Farmacéuticos y de Laboratorio	145,000	-125,886	19,114	19,114	19,114	0
b6) Combustibles, Lubricantes y Aditivos	300,000	89,225	389,225	389,225	389,225	0
b7) Vestuario, Blancos, Prendas de Protección y Artículos Deportivos	106,000	-48,341	57,659	57,659	57,659	0
b8) Materiales y Suministros Para Seguridad			0			0
b9) Herramientas, Refacciones y Accesorios Menores	0	105,001	105,001	104,735	104,735	266
C. Servicios Generales (C=c1+c2+c3+c4+c5+c6+c7+c8+c9)	5,731,000	1,912,367	7,643,367	7,643,367	6,391,049	0
c1) Servicios Básicos	306,000	278,138	584,138	584,138	584,138	0
c2) Servicios de Arrendamiento	654,400	147,884	802,284	802,284	802,284	0
c3) Servicios Profesionales, Científicos, Técnicos y Otros Servicios	2,286,000	-1,482,753	783,247	783,247	783,247	0
c4) Servicios Financieros, Bancarios y Comerciales	140,000	-60,598	79,402	79,402	79,402	0
c5) Servicios de Instalación, Reparación, Mantenimiento y Conservación	1,440,000	1,408,757	2,848,757	2,848,757	1,650,821	0
c6) Servicios de Comunicación Social y Publicidad	287,800	249,914	537,714	537,514	537,514	0
c7) Servicios de Traslado y Viáticos	156,000	825,423	981,423	981,423	981,423	0
c8) Servicios Oficiales	244,000	446,140	690,140	690,140	690,140	0
c9) Otros Servicios Generales	237,000	99,461	336,461	336,461	282,280	0
D. Transferencias, Asignaciones, Subsidios y Otras Ayudas	0	3,900	3,900	3,900	3,900	0
d1) Transferencias Internas y Asignaciones al Sector Público			0			0
d2) Transferencias al Resto del Sector Público			0			0
d3) Subsidios y Subvenciones			0			0
d4) Ayudas Sociales			0			0
d5) Pensiones y Jubilaciones			0			0
d6) Transferencias a Fideicomisos, Mandatos y Otros Análogos			0			0
d7) Transferencias a la Seguridad Social			0			0
d8) Donativos	0	3,900	3,900	3,900	3,900	0
d9) Transferencias al Exterior			0			0
E. Bienes Muebles, Inmuebles e Intangibles (E=e1+e2+e3+e4+e5+e6+e7+e8+e9)	0	805,695	805,695	805,695	777,727	0
e1) Mobiliario y Equipo de Administración	0	38,371	38,371	38,371	10,403	0
e2) Mobiliario y Equipo Educativo y Recreativo	0	120,060	120,060	120,060	120,060	0
e3) Equipo e Instrumental Médico y de Laboratorio			0			0
e4) Vehículos y Equipo de Transporte	0	647,264	647,264	647,264	647,264	0
e5) Equipo de Defensa y Seguridad			0			0
e6) Maquinaria, Otros Equipos y Herramientas			0			0
e7) Activos Biológicos			0			0
e8) Bienes Inmuebles			0			0
e9) Activos Intangibles			0			0
F. Inversión Pública (F=f1+f2+f3)	0	3,000,000	3,000,000	0	0	3,000,000
f1) Obra Pública en Bienes de Dominio Público			0			0
f2) Obra Pública en Bienes Propios	0	3,000,000	3,000,000	0	0	3,000,000
f3) Proyectos Productivos y Acciones de Fomento			0			0
G. Inversiones Financieras y Otras Provisiones (G=g1+g2+g3+g4+g5+g6+g7)	0	0	0	0	0	0
g1) Inversiones Para el Fomento de Actividades Productivas			0			0
g2) Acciones y Participaciones de Capital			0			0
g3) Compra de Títulos y Valores			0			0
g4) Concesión de Préstamos			0			0
g5) Inversiones en Fideicomisos, Mandatos y Otros Análogos			0			0
Fideicomiso de Desastres Naturales (Informativo)			0			0
g6) Otras Inversiones Financieras			0			0
g7) Provisiones para Contingencias y Otras Erogaciones Especiales			0			0
H. Participaciones y Aportaciones (H=h1+h2+h3)	0	0	0	0	0	0
h1) Participaciones			0			0
h2) Aportaciones			0			0

h3) Convenios							
I. Deuda Pública (I=i1+i2+i3+i4+i5+i6+i7)	0	0	0	0	0	0	0
i1) Amortización de la Deuda Pública							
i2) Intereses de la Deuda Pública							
i3) Comisiones de la Deuda Pública							
i4) Gastos de la Deuda Pública							
i5) Costo por Coberturas							
i6) Apoyos Financieros							
i7) Adeudos de Ejercicios Fiscales Anteriores (ADEFAS)							
II. Gasto Etiquetado (II=A+B+C+D+E+F+G+H+I)	7,494,677	4,521,794	12,016,471	12,016,471	12,016,471	12,016,471	0
A. Servicios Personales (A=a1+a2+a3+a4+a5+a6+a7)	6,497,581	2,574,148	9,071,729	9,071,729	9,071,729	9,071,729	0
a1) Remuneraciones al Personal de Carácter Permanente	0	2,416,506	2,416,506	2,416,506	2,416,506	2,416,506	0
a2) Remuneraciones al Personal de Carácter Transitorio	5,193,681	-988,348	4,205,333	4,205,333	4,205,333	4,205,333	0
a3) Remuneraciones Adicionales y Especiales	1,303,900	245,701	1,549,601	1,549,601	1,549,601	1,549,601	0
a4) Seguridad Social	0	707,977	707,977	707,977	707,977	707,977	0
a5) Otras Prestaciones Sociales y Económicas	0	192,311	192,311	192,311	192,311	192,311	0
a6) Previsiones							
a7) Pago de Estímulos a Servidores Públicos							
B. Materiales y Suministros (B=b1+b2+b3+b4+b5+b6+b7+b8+b9)	0	167,748	167,748	167,748	167,748	167,748	0
b1) Materiales de Administración, Emisión de Documentos y Artículos Oficiales	0	52,374	52,374	52,374	52,374	52,374	0
b2) Alimentos y Utensilios							
b3) Materias Primas y Materiales de Producción y Comercialización							
b4) Materiales y Artículos de Construcción y de Reparación							
b5) Productos Químicos, Farmacéuticos y de Laboratorio							
b6) Combustibles, Lubricantes y Aditivos							
b7) Vestuario, Blancos, Prendas de Protección y Artículos Deportivos	0	115,374	115,374	115,374	115,374	115,374	0
b8) Materiales y Suministros Para Seguridad							
b9) Herramientas, Refacciones y Accesorios Menores							
C. Servicios Generales (C=c1+c2+c3+c4+c5+c6+c7+c8+c9)	997,096	1,779,899	2,776,995	2,776,995	2,776,995	2,776,995	0
c1) Servicios Básicos	0	11,351	11,351	11,351	11,351	11,351	0
c2) Servicios de Arrendamiento	0	253,784	253,784	253,784	253,784	253,784	0
c3) Servicios Profesionales, Científicos, Técnicos y Otros Servicios	498,548	1,033,706	1,532,254	1,532,254	1,532,254	1,532,254	0
c4) Servicios Financieros, Bancarios y Comerciales	0	232,905	232,905	232,905	232,905	232,905	0
c5) Servicios de Instalación, Reparación, Mantenimiento y Conservación	498,548	220,462	719,010	719,010	719,010	719,010	0
c6) Servicios de Comunicación Social y Publicidad							
c7) Servicios de Traslado y Viáticos							
c8) Servicios Oficiales							
c9) Otros Servicios Generales	0	27,691	27,691	27,691	27,691	27,691	0
D. Transferencias, Asignaciones, Subsidios y Otras Ayudas	0	0	0	0	0	0	0
d1) Transferencias Internas y Asignaciones al Sector Público							
d2) Transferencias al Resto del Sector Público							
d3) Subsidios y Subvenciones							
d4) Ayudas Sociales							
d5) Pensiones y Jubilaciones							
d6) Transferencias a Fideicomisos, Mandatos y Otros Análogos							
d7) Transferencias a la Seguridad Social							
d8) Donativos							
d9) Transferencias al Exterior							
E. Bienes Muebles, Inmuebles e Intangibles (E=e1+e2+e3+e4+e5+e6+e7+e8+e9)	0	0	0	0	0	0	0
e1) Mobiliario y Equipo de Administración							
e2) Mobiliario y Equipo Educativo y Recreativo							
e3) Equipo e Instrumental Médico y de Laboratorio							
e4) Vehículos y Equipo de Transporte							
e5) Equipo de Defensa y Seguridad							
e6) Maquinaria, Otros Equipos y Herramientas							
e7) Activos Biológicos							
e8) Bienes Inmuebles							
e9) Activos Intangibles							
F. Inversión Pública (F=f1+f2+f3)	0	0	0	0	0	0	0
f1) Obra Pública en Bienes de Dominio Público							
f2) Obra Pública en Bienes Propios							
f3) Proyectos Productivos y Acciones de Fomento							
G. Inversiones Financieras y Otras Provisiones (G=g1+g2+g3+g4+g5+g6+g7)	0	0	0	0	0	0	0
g1) Inversiones Para el Fomento de Actividades Productivas							
g2) Acciones y Participaciones de Capital							
g3) Compra de Títulos y Valores							
g4) Concesión de Préstamos							
g5) Inversiones en Fideicomisos, Mandatos y Otros Análogos							
Fideicomiso de Desastres Naturales (Informativo)							
g6) Otras Inversiones Financieras							
g7) Provisiones para Contingencias y Otras Erogaciones Especiales							
H. Participaciones y Aportaciones (H=h1+h2+h3)	0	0	0	0	0	0	0
h1) Participaciones							

h2) Aportaciones				0			0
h3) Convenios				0			0
I. Deuda Pública (I=i1+i2+i3+i4+i5+i6+i7)	0	0		0	0	0	0
i1) Amortización de la Deuda Pública				0			0
i2) Intereses de la Deuda Pública				0			0
i3) Comisiones de la Deuda Pública				0			0
i4) Gastos de la Deuda Pública				0			0
i5) Costo por Coberturas				0			0
i6) Apoyos Financieros				0			0
i7) Adeudos de Ejercicios Fiscales Anteriores (ADEFAS)				0			0
III. Total de Egresos (III = I + II)	24,172,777	15,264,703	39,437,480	36,437,215	35,119,744	3,000,266	

C

UNIVERSIDAD TECNOLÓGICA METROPOLITANA DE AGUASCALIENTES (a)
 Estado Analítico del Ejercicio del Presupuesto de Egresos Detallado - LDF
 Clasificación Administrativa
 Del 1 de Enero al 31 de Diciembre de 2023 (b)
 (PESOS)

Concepto (c)	Egresos					Subejercicio (e)
	Aprobado (d)	Ampliaciones/ (Reducciones)	Modificado	Devengado	Pagado	
I. Gasto No Etiquetado (I=A+B+C+D+E+F+G+H)	16,678,100	10,742,909	27,421,009	24,420,744	23,103,273	3,000,266
Rectoría	278,500	670,787	949,287	949,287	949,287	0
Dirección Académica	996,000	257,858	1,253,858	1,253,858	1,253,858	0
Planeación	516,000	-469,020	46,980	46,980	46,980	0
Administración y Finanzas	14,254,000	9,867,369	24,121,369	21,121,103	19,803,633	3,000,266
Vinculación	633,600	415,916	1,049,516	1,049,516	1,049,516	0
						0
						0
						0
II. Gasto Etiquetado (II=A+B+C+D+E+F+G+H)	7,494,677	4,521,794	12,016,471	12,016,471	12,016,471	0
Rectoría	0	0	0	0	0	0
Dirección Académica	0	252,000	252,000	252,000	252,000	0
Planeación	0	0	0	0	0	0
Administración y Finanzas	7,494,677	4,269,794	11,764,471	11,764,471	11,764,471	0
Vinculación	0	0	0	0	0	0
						0
						0
						0
III. Total de Egresos (III = I + II)	24,172,777	15,264,703	39,437,480	36,437,215	35,119,744	3,000,266

UNIVERSIDAD TECNOLÓGICA METROPOLITANA DE AGUASCALIENTES (a)
 Estado Analítico del Ejercicio del Presupuesto de Egresos Detallado - LDF
 Clasificación Funcional (Finalidad y Función)
 Del 1 de Enero al 31 de Diciembre de 2023 (b)
 (PESOS)

Concepto (c)	Egresos					Subejercicio (e)
	Aprobado (d)	Ampliaciones/ (Reducciones)	Modificado	Devengado	Pagado	
I. Gasto No Etiquetado (I=A+B+C+D)	16,678,100	10,742,909	27,421,009	24,420,744	23,103,273	3,000,266
A. Gobierno (A=a1+a2+a3+a4+a5+a6+a7+a8)	0	0	0	0	0	0
a1) Legislación			0	0	0	0
a2) Justicia			0	0	0	0
a3) Coordinación de la Política de Gobierno			0	0	0	0
a4) Relaciones Exteriores			0	0	0	0
a5) Asuntos Financieros y Hacendarios			0	0	0	0
a6) Seguridad Nacional			0	0	0	0
a7) Asuntos de Orden Público y de Seguridad Interior			0	0	0	0
a8) Otros Servicios Generales			0	0	0	0
B. Desarrollo Social (B=b1+b2+b3+b4+b5+b6+b7)	16,678,100	10,742,909	27,421,009	24,420,744	23,103,273	3,000,266
b1) Protección Ambiental			0	0	0	0
b2) Vivienda y Servicios a la Comunidad			0	0	0	0
b3) Salud			0	0	0	0
b4) Recreación, Cultura y Otras Manifestaciones Sociales			0	0	0	0
b5) Educación	16,678,100	10,742,909	27,421,009	24,420,744	23,103,273	3,000,266
b6) Protección Social			0	0	0	0
b7) Otros Asuntos Sociales			0	0	0	0
C. Desarrollo Económico (C=c1+c2+c3+c4+c5+c6+c7+c8+c9)	0	0	0	0	0	0
c1) Asuntos Económicos, Comerciales y Laborales en General			0	0	0	0
c2) Agropecuaria, Silvicultura, Pesca y Caza			0	0	0	0
c3) Combustibles y Energía			0	0	0	0
c4) Minería, Manufacturas y Construcción			0	0	0	0
c5) Transporte			0	0	0	0
c6) Comunicaciones			0	0	0	0
c7) Turismo			0	0	0	0
c8) Ciencia, Tecnología e Innovación			0	0	0	0
c9) Otras Industrias y Otros Asuntos Económicos			0	0	0	0
D. Otras No Clasificadas en Funciones Anteriores (D=d1+d2+d3+d4)	0	0	0	0	0	0
d1) Transacciones de la Deuda Pública / Costo Financiero de la Deuda			0	0	0	0
d2) Transferencias, Participaciones y Aportaciones Entre Diferentes Niveles y Ordenes de Gobierno			0	0	0	0
d3) Saneamiento del Sistema Financiero			0	0	0	0
d4) Adeudos de Ejercicios Fiscales Anteriores			0	0	0	0
II. Gasto Etiquetado (II=A+B+C+D)	7,494,677	4,521,794	12,016,471	12,016,471	12,016,471	0
A. Gobierno (A=a1+a2+a3+a4+a5+a6+a7+a8)	0	0	0	0	0	0
a1) Legislación			0	0	0	0
a2) Justicia			0	0	0	0
a3) Coordinación de la Política de Gobierno			0	0	0	0
a4) Relaciones Exteriores			0	0	0	0
a5) Asuntos Financieros y Hacendarios			0	0	0	0
a6) Seguridad Nacional			0	0	0	0
a7) Asuntos de Orden Público y de Seguridad Interior			0	0	0	0
a8) Otros Servicios Generales			0	0	0	0
B. Desarrollo Social (B=b1+b2+b3+b4+b5+b6+b7)	7,494,677	4,521,794	12,016,471	12,016,471	12,016,471	0
b1) Protección Ambiental			0	0	0	0
b2) Vivienda y Servicios a la Comunidad			0	0	0	0
b3) Salud			0	0	0	0
b4) Recreación, Cultura y Otras Manifestaciones Sociales			0	0	0	0
b5) Educación	7,494,677	4,521,794	12,016,471	12,016,471	12,016,471	0
b6) Protección Social			0	0	0	0
b7) Otros Asuntos Sociales			0	0	0	0
C. Desarrollo Económico (C=c1+c2+c3+c4+c5+c6+c7+c8+c9)	0	0	0	0	0	0
c1) Asuntos Económicos, Comerciales y Laborales en General			0	0	0	0
c2) Agropecuaria, Silvicultura, Pesca y Caza			0	0	0	0
c3) Combustibles y Energía			0	0	0	0
c4) Minería, Manufacturas y Construcción			0	0	0	0
c5) Transporte			0	0	0	0
c6) Comunicaciones			0	0	0	0
c7) Turismo			0	0	0	0
c8) Ciencia, Tecnología e Innovación			0	0	0	0
c9) Otras Industrias y Otros Asuntos Económicos			0	0	0	0
D. Otras No Clasificadas en Funciones Anteriores (D=d1+d2+d3+d4)	0	0	0	0	0	0
d1) Transacciones de la Deuda Pública / Costo Financiero de la Deuda			0	0	0	0
d2) Transferencias, Participaciones y Aportaciones Entre Diferentes Niveles y Ordenes de Gobierno			0	0	0	0
d3) Saneamiento del Sistema Financiero			0	0	0	0
d4) Adeudos de Ejercicios Fiscales Anteriores			0	0	0	0
III. Total de Egresos (III = I + II)	24,172,777	15,264,703	39,437,480	36,437,215	35,119,744	3,000,266

UNIVERSIDAD TECNOLÓGICA METROPOLITANA DE AGUASCALIENTES (a)
 Estado Analítico del Ejercicio del Presupuesto de Egresos Detallado - LDF
 Clasificación de Servicios Personales por Categoría
 Del 1 de Enero al 31 de Diciembre de 2023 (b)
 (PESOS)

Concepto (c)	Egresos					Subejercicio (e)
	Aprobado (d)	Ampliaciones/ (Reducciones)	Modificado	Devengado	Pagado	
I. Gasto No Etiquetado (I=A+B+C+D+E+F)	9,806,100	3,916,043	13,722,143	13,722,143	13,684,958	0
A. Personal Administrativo y de Servicio Público	9,806,100	3,916,043	13,722,143	13,722,143	13,684,958	0
B. Magisterio			0			0
C. Servicios de Salud (C=c1+c2)	0	0	0	0	0	0
c1) Personal Administrativo			0			0
c2) Personal Médico, Paramédico y afín			0			0
D. Seguridad Pública			0			0
E. Gastos asociados a la implementación de nuevas leyes federales o reformas a	0	0	0	0	0	0
e1) Nombre del Programa o Ley 1			0			0
e2) Nombre del Programa o Ley 2			0			0
F. Sentencias laborales definitivas			0			0
II. Gasto Etiquetado (II=A+B+C+D+E+F)	6,497,581	2,574,148	9,071,729	9,071,729	9,071,729	0
A. Personal Administrativo y de Servicio Público	6,497,581	2,574,148	9,071,729	9,071,729	9,071,729	0
B. Magisterio			0			0
C. Servicios de Salud (C=c1+c2)	0	0	0	0	0	0
c1) Personal Administrativo			0			0
c2) Personal Médico, Paramédico y afín			0			0
D. Seguridad Pública			0			0
E. Gastos asociados a la implementación de nuevas leyes federales o reformas a	0	0	0	0	0	0
e1) Nombre del Programa o Ley 1			0			0
e2) Nombre del Programa o Ley 2			0			0
F. Sentencias laborales definitivas			0			0
III. Total del Gasto en Servicios Personales (III = I + II)	16,303,681	6,490,191	22,793,872	22,793,872	22,756,687	0

UNIVERSIDAD TECNOLÓGICA METROPOLITANA DE AGUASCALIENTES (a)
Guía de Cumplimiento de la Ley de Disciplina Financiera de las Entidades Federativas y Municipios
Del 1 de enero al 31 de diciembre de 2023

Indicadores de Observancia (c)	Implementación		Resultado		Art. 40 LDF	Comentarios (i)	
	SI	NO	Fecha estimada de cumplimiento (e)	Monto o valor (f)			Unidad (pesos/porcentaje) (g)
	https://ulma.edu.mx/						
INDICADORES PRESUPUESTARIOS							
A. INDICADORES CUANTITATIVOS							
1 Balance Presupuestario Sostenible (j)							
a. Propuesto		Iniciativa de Ley de Ingresos y Proyecto de Presupuesto de Egresos			pesos	Art. 6 y 19 de la LDF	
b. Estimada/Aprobado		24172777			pesos	Art. 6 y 19 de la LDF	
c. Devengado		38322948			pesos	Art. 6 y 19 de la LDF	
2 Balance Presupuestario de Recursos Disponibles Sostenible (k)							
a. Propuesto		0			pesos	Art. 6 y 19 de la LDF	
b. Estimada/Aprobado		0			pesos	Art. 6 y 19 de la LDF	
c. Devengado		1885734			pesos	Art. 6 y 19 de la LDF	
3 Financiamiento Neto dentro del Techo de Financiamiento Neto (l)							
a. Propuesto		0			pesos	Art. 6, 19 y 46 de la LDF	
b. Estimada		0			pesos	Art. 6, 19 y 46 de la LDF	
c. Devengado		0			pesos	Art. 6, 19 y 46 de la LDF	
4 Recursos destinados a la atención de desastres naturales							
a. Asignación al fideicomiso para desastres naturales (m)							
a.1 Aprobado							
		0			pesos	Art. 9 de la LDF	
a.2 Pagado							
		0			pesos	Art. 9 de la LDF	
b. Aportación promedio realizada por la Entidad Federativa durante los 5 ejercicios previos, para infraestructura dañada por desastres naturales (n)							
		0			pesos	Art. 9 de la LDF	
c. Saldo del fideicomiso para desastres naturales (o)							
		0			pesos	Art. 9 de la LDF	
d. Costo promedio de los últimos 5 ejercicios de la reconstrucción de infraestructura dañada por desastres naturales (p)							
		0			pesos	Art. 9 de la LDF	
5 Techo para servicios personales (q)							
a. Asignación en el Presupuesto de Egresos		16303681			pesos	Art. 10 y 21 de la LDF	
b. Devengado		22793872			pesos	Art. 13 fracc. V y 21 de la LDF	
6 Previsiones de gasto para compromisos de pago derivados de APPs (r)							
a. Asignación en el Presupuesto de Egresos		0			pesos	Art. 11 y 21 de la LDF	
7 Techo de ADEFAS para el ejercicio fiscal (s)							
a. Propuesto		0			pesos	Art. 12 y 20 de la LDF	
b. Aprobado		0			pesos	Art. 12 y 20 de la LDF	
c. Devengado		0			pesos	Art. 12 y 20 de la LDF	
B. INDICADORES CUALITATIVOS							
1 Iniciativa de Ley de Ingresos y Proyecto de Presupuesto de Egresos							
a. Objetivos anuales, estrategias y metas para el ejercicio fiscal (t)		https://servicios2.aguascalientes.gob.mx/vsiscat/Vista.aspx?d=1000&t=UTMA				Art. 5 y 18 de la LDF	
b. Proyecciones de ejercicios posteriores (u)		https://servicios2.aguascalientes.gob.mx/vsiscat/Vista.aspx?d=1000&t=UTMA				Art. 5 y 18 de la LDF	
c. Descripción de riesgos relevantes y propuestas de acción para enfrentarlos (v)		https://servicios2.aguascalientes.gob.mx/vsiscat/Vista.aspx?d=1000&t=UTMA				Art. 5 y 18 de la LDF	
d. Resultados de ejercicios fiscales anteriores y el ejercicio fiscal en cuestión (w)		https://servicios2.aguascalientes.gob.mx/vsiscat/Vista.aspx?d=1000&t=UTMA				Art. 5 y 18 de la LDF	
e. Estudio actuarial de las pensiones de sus trabajadores (x)		N/A				Art. 5 y 18 de la LDF	
2 Balance Presupuestario de Recursos Disponibles, en caso de ser negativo							
a. Razones excepcionales que justifican el Balance Presupuestario de Recursos Disponibles negativo (y)							
		N/A				Art. 6 y 19 de la LDF	
b. Fuente de recursos para cubrir el Balance Presupuestario de Recursos Disponibles negativo (z)							
		N/A				Art. 6 y 19 de la LDF	
c. Número de ejercicios fiscales y acciones necesarias para cubrir el Balance Presupuestario de Recursos Disponibles negativo (aa)							
		N/A				Art. 6 y 19 de la LDF	
d. Informes Trimestrales sobre el avance de las acciones para recuperar el Balance Presupuestario de Recursos Disponibles (bb)							
		N/A				Art. 6 y 19 de la LDF	
3 Servicios Personales							
a. Remuneraciones de los servidores públicos (cc)		6490191				Art. 10 y 21 de la LDF	
b. Previsiones salariales y económicas para cubrir incrementos salariales, creación de plazas y otros (dd)		0				Art. 10 y 21 de la LDF	
INDICADORES DEL EJERCICIO PRESUPUESTARIO							
A. INDICADORES CUANTITATIVOS							
1 Ingresos Excedentes derivados de Ingresos de Libre Disposición							
a. Monto de Ingresos Excedentes derivados de ILD (ee)		14150171			pesos	Art. 14 y 21 de la LDF	
b. Monto de Ingresos Excedentes derivados de ILD destinados al fin del A.14, fracción I de la LDF (ff)		0			pesos	Art. 14 y 21 de la LDF	
c. Monto de Ingresos Excedentes derivados de ILD destinados al fin del A.14, fracción II, a) de la LDF (gg)		0			pesos	Art. 14 y 21 de la LDF	
d. Monto de Ingresos Excedentes derivados de ILD destinados al fin del A.14, fracción II, b) de la LDF (hh)		0			pesos	Art. 14 y 21 de la LDF	
e. Monto de Ingresos Excedentes derivados de ILD destinados al fin del artículo noveno transitorio de la LDF (ii)		0			pesos	Art. Noveno Transitorio de la LDF	
f. Monto de Ingresos Excedentes derivados de ILD destinados al fin señalado por el Artículo 14, párrafo segundo y en el artículo 21 y Noveno Transitorio de la LDF (jj)		0			pesos	Art. 14 y 21 de la LDF	

g. Monto de Ingresos Excedentes derivados de ILD en un nivel de endeudamiento sostenible de acuerdo al Sistema de Alertas hasta por el 5% de los recursos para cubrir el Gasto Corriente (kk)		0				pesos	Art. 14 y 21 de la LDF
B. INDICADORES CUALITATIVOS							
1	Análisis Costo-Beneficio para programas o proyectos de inversión mayores a 10 millones de UDIS (j)	N/A					Art. 13 frac. III y 21 de la LDF
2	Análisis de conveniencia y análisis de transferencia de riesgos de los proyectos APPs (kk)	N/A					Art. 13 frac. III y 21 de la LDF
3	Identificación de población objetivo, destino y temporalidad de subsidios (l)	N/A					Art. 13 frac. VII y 21 de la LDF
INDICADORES DE DEUDA PÚBLICA							
A. INDICADORES CUANTITATIVOS							
1 Obligaciones a Corto Plazo							
a. Límite de Obligaciones a Corto Plazo (mm)							
		0				pesos	Art. 30 frac. I de la LDF
b. Obligaciones a Corto Plazo (nn)							
		0				pesos	Art. 30 frac. I de la LDF