



**UNIVERSIDAD TECNOLÓGICA EL RETOÑO**

# **Introducción**

Handwritten signature or initials in the bottom left corner.



CUENTA PÚBLICA 2023  
**UNIVERSIDAD TECNOLÓGICA EL RETOÑO**

## 1. Introducción.

La Universidad Tecnológica El Retoño, es una universidad situada en el municipio de El Llano, que pertenece al Estado de Aguascalientes. Actualmente atiende a jóvenes del propio municipio y otros del Estado de Aguascalientes, además de algunos provenientes de localidades de los estados de Zacatecas y Jalisco.

La Universidad Tecnológica El Retoño actualmente cuenta con una matrícula inscrita de 1047 alumnos, atendidos por una plantilla de personal de 140 empleados entre directivos, administrativos, personal docente y personal de apoyo.

Considerando que la Universidad es un Ente Público y dentro de sus obligaciones más relevantes se encuentra la generación y presentación de información transparente, oportuna y confiable, es necesario que la información financiera se emita observando los requisitos mencionados, lo que favorece la adecuada toma de decisiones, permitiendo así el buen funcionamiento de la Universidad, buscando siempre alcanzar los objetivos definidos en la misión, visión y valores.



CUENTA PÚBLICA 2023  
UNIVERSIDAD TECNOLÓGICA EL RETOÑO

## 2. Misión.

Fomentar profesionistas bilingües a nivel TSU y Licenciatura con perfil integral y alto sentido humano, innovadores y competitivos, con perspectiva global y comprometidos con el desarrollo sostenible; a través del uso eficiente de los recursos y la vinculación institucional con los diversos sectores, así como la mejora continua de los programas educativos y el sistema de gestión de la calidad.



CUENTA PÚBLICA 2023  
UNIVERSIDAD TECNOLÓGICA EL RETOÑO

### 3. Visión.

Ser reconocidos nacional e internacionalmente en el modelo bilingüe, Internacional y Sustentable, por el uso de infraestructura y equipamiento de vanguardia, así como su contribución al desarrollo tecnológico de la región; egresando profesionistas con sentido humano y responsabilidad social, competentes en el ámbito global y las nuevas tecnologías 4.0, que respondan a las demandas del mercado laboral y con habilidades de emprendimiento.



**UNIVERSIDAD TECNOLÓGICA EL RETOÑO**

# **Contable**


A handwritten signature or set of initials in black ink, located in the bottom-left corner of the page.



**Cuenta Pública 2023**  
**Universidad Tecnológica el Retoño**  
**Estado de Actividades**  
**Del 1 de Enero al 31 de Diciembre de 2023**  
**(Cifras en Pesos)**

Concepto	2023	2022
<b>INGRESOS Y OTROS BENEFICIOS</b>		
<b>Ingresos de Gestión</b>	<b>13,778,436</b>	<b>12,173,557</b>
Impuestos	0	0
Cuotas y Aportaciones de Seguridad Social	0	0
Contribuciones de Mejoras	0	0
Derechos	0	0
Productos	221,222	409,048
Aprovechamientos	0	0
Ingresos por Venta de Bienes y Prestación de Servicios	13,557,214	11,764,510
<b>Participaciones, Aportaciones, Convenios, Incentivos Derivados de la Colaboración Fiscal, Fondos Distintos de Aportaciones, Transferencias, Asignaciones, Subsidios y Subvenciones, y Pensiones y Jubilaciones</b>	<b>42,423,506</b>	<b>37,855,806</b>
Participaciones, Aportaciones, Convenios, Incentivos Derivados de la Colaboración Fiscal y Fondos Distintos de Aportaciones	0	0
Transferencias, Asignaciones, Subsidios y Subvenciones, y Pensiones y Jubilaciones	42,423,506	37,855,806
<b>Otros Ingresos y Beneficios</b>	<b>0</b>	<b>0</b>
Ingresos Financieros	0	0
Incremento por Variación de Inventarios	0	0
Disminución del Exceso de Estimaciones por Pérdida o Deterioro u Obsolescencia	0	0
Disminución del Exceso de Provisiones	0	0
Otros Ingresos y Beneficios Varios	0	0
<b>Total de Ingresos y Otros Beneficios</b>	<b>56,201,942</b>	<b>50,029,363</b>
<b>GASTOS Y OTRAS PÉRDIDAS</b>		
<b>Gastos de Funcionamiento</b>	<b>49,717,265</b>	<b>44,681,904</b>
Servicios Personales	33,253,807	26,863,951
Materiales y Suministros	1,744,920	1,014,993
Servicios Generales	14,718,539	16,802,959
<b>Transferencias, Asignaciones, Subsidios y Otras Ayudas</b>	<b>2,983,784</b>	<b>1,114,040</b>
Transferencias Internas y Asignaciones al Sector Público	0	0
Transferencias al Resto del Sector Público	0	0
Subsidios y Subvenciones	0	0
Ayudas Sociales	2,983,784	1,114,040
Pensiones y Jubilaciones	0	0
Transferencias a Fideicomisos, Mandatos y Contratos Análogos	0	0
Transferencias a la Seguridad Social	0	0
Donativos	0	0
Transferencias al Exterior	0	0
<b>Participaciones y Aportaciones</b>	<b>0</b>	<b>0</b>
Participaciones	0	0
Aportaciones	0	0
Convenios	0	0
<b>Intereses, Comisiones y Otros Gastos de la Deuda Pública</b>	<b>0</b>	<b>0</b>
Intereses de la Deuda Pública	0	0
Comisiones de la Deuda Pública	0	0
Gastos de la Deuda Pública	0	0
Costo por Coberturas	0	0
Apoyos Financieros	0	0
<b>Otros Gastos y Pérdidas Extraordinarias</b>	<b>13,421</b>	<b>9,917,705</b>
Estimaciones, Depreciaciones, Deterioros, Obsolescencia y Amortizaciones	13,421	9,917,705
Provisiones	0	0
Disminución de Inventarios	0	0
Otros Gastos	0	0
<b>Inversión Pública</b>	<b>0</b>	<b>0</b>
inversión Pública no Capitalizable	0	0
<b>Total de Gastos y Otras Pérdidas</b>	<b>52,714,470</b>	<b>55,713,649</b>
<b>Resultados del Ejercicio (Ahorro/Desahorro)</b>	<b>3,487,472</b>	<b>-5,684,286</b>

Bejo protesta de decir verdad declaramos que los Estados Financieros y sus notas, son razonablemente correctos y son responsabilidad del emisor.

  
 DR. JORGE ALFREDO GUILLEN MUÑOZ  
 RECTOR

  
 M.B.A. MEGAN DAMELA CASTAÑEDA CAMARILLO  
 DIRECTORA DE ADMINISTRACIÓN Y FINANZAS



**Cuenta Pública 2023**  
**Universidad Tecnológica el Retoño**  
**Estado de Situación Financiera**  
**Al 31 de Diciembre de 2023**  
**(Cifras en Pesos)**

ACTIVO	Concepto	2023	2022	PASIVO	Concepto	2023	2022
<b>Activo Circulante</b>				<b>Pasivo Circulante</b>			
	Efectivo y Equivalentes	7,488,029	12,813,521		Cuentas por Pagar a Corto Plazo	3,522,130	2,317,053
	Derechos a Recibir Efectivo o Equivalentes	2,209,415	1,975,157		Documentos por Pagar a Corto Plazo	0	0
	Derechos a Recibir Bienes o Servicios	0	0		Porción a Corto Plazo de la Deuda Pública a Largo Plazo	0	0
	Inventarios	0	0		Títulos y Valores a Corto Plazo	0	0
	Almacenes	0	0		Pasivos Diferidos a Corto Plazo	0	0
	Estimación por Pérdida o Deterioro de Activos Circulantes	0	0		Fondos y Bienes de Terceros en Garantía y/o Administración a Corto Plazo	0	0
	Otros Activos Circulantes	210,336	212,143		Provisiones a Corto Plazo	0	0
	<b>Total de Activos Circulantes</b>	<b>9,907,780</b>	<b>15,000,821</b>		Otros Pasivos a Corto Plazo	0	0
<b>Activo No Circulante</b>				<b>Total de Pasivos Circulantes</b>			
	Inversiones Financieras a Largo Plazo	0	0			<b>3,522,130</b>	<b>2,317,053</b>
	Derechos a Recibir Efectivo o Equivalentes a Largo Plazo	0	0	<b>Pasivo No Circulante</b>			
	Bienes Inmuebles, Infraestructura y Construcciones en Proceso	157,975,276	158,975,276		Cuentas por Pagar a Largo Plazo	0	0
	Bienes Muebles	41,019,980	37,803,858		Documentos por Pagar a Largo Plazo	0	0
	Activos Intangibles	1,181,076	1,181,076		Deuda Pública a Largo Plazo	0	0
	Depreciación, Deterioro y Amortización Acumulada de Bienes	-35,434,154	-35,214,168		Pasivos Diferidos a Largo Plazo	0	0
	Activos Diferidos	0	0		Fondos y Bienes de Terceros en Garantía y/o en Administración a Largo Plazo	0	0
	Estimación por Pérdida o Deterioro de Activos no Circulantes	55,584	55,584		Provisiones a Largo Plazo	0	0
	Otros Activos no Circulantes	322,632	322,632		<b>Total de Pasivos No Circulantes</b>	<b>0</b>	<b>0</b>
	<b>Total de Activos No Circulantes</b>	<b>165,120,393</b>	<b>161,124,060</b>		<b>Total del Pasivo</b>	<b>3,522,130</b>	<b>2,317,053</b>
	<b>Total del Activo</b>	<b>175,028,173</b>	<b>176,124,881</b>	<b>HACIENDA PÚBLICA/PATRIMONIO</b>			
					Hacienda Pública/Patrimonio Contribuido	103,991,183	102,991,183
					Aportaciones	45,298,136	45,298,136
					Donaciones de Capital	58,693,047	57,693,047
					Actualización de la Hacienda Pública /Patrimonio	0	0
					Hacienda Pública/Patrimonio Generado	67,514,860	70,816,645
					Resultados del Ejercicio (Ahorro/Desahorro)	3,487,472	-5,684,286
					Resultados de Ejercicios Anteriores	63,524,338	75,572,199
					Revalúos	23,925,177	23,925,177
					Reservas	0	0
					Rectificaciones de Resultados de Ejercicios Anteriores	-23,422,127	-22,996,445
					<b>Exceso o Insuficiencia en la Actualización de la Hacienda Pública/Patrimonio</b>	<b>0</b>	<b>0</b>
					Resultado por Posición Monetaria	0	0
					Resultado por Tenencia de Activos no Monetarios	0	0
					<b>Total Hacienda Pública/Patrimonio</b>	<b>171,506,044</b>	<b>173,807,828</b>
					<b>Total del Pasivo y Hacienda Pública /Patrimonio</b>	<b>175,028,173</b>	<b>176,124,881</b>

Bajo protesta de decir verdad declaramos que los Estados Financieros y sus notas, son razonablemente correctos y son responsabilidad del emisor.

DR. JORGE ALFREDO GUILLÉN MUÑOZ  
 DIRECTOR GENERAL


M.B.A. MEGAN DANIELA CASTAÑEDA CAMARILLO  
 DIRECTORA DE ADMINISTRACIÓN Y FINANZAS



**Cuenta Pública 2023**  
**Universidad Tecnológica el Retoño**  
**Estado de Variación en la Hacienda Pública**  
**Del 1 de Enero al 31 de Diciembre de 2023**  
**(Cifras en Pesos)**

Concepto	Hacienda Pública / Patrimonio Contribuido	Hacienda Pública / Patrimonio Generado de Ejercicios Anteriores	Hacienda Pública / Patrimonio Generado del Ejercicio	Exceso o Insuficiencia en la Actualización de la Hacienda Pública / Patrimonio	TOTAL
<b>Hacienda Pública/ Patrimonio Contribuido Neto de 2022</b>	<b>102,991,183</b>				<b>102,991,183</b>
Aportaciones	45,298,136	0	0	0	45,298,136
Donaciones de Capital	57,693,047	0	0	0	57,693,047
Actualización de la Hacienda Pública/Patrimonio	0	0	0	0	0
<b>Hacienda Pública/Patrimonio Generado Neto de 2022</b>		<b>76,500,931</b>	<b>-5,684,286</b>		<b>70,816,645</b>
Resultados del Ejercicio (Ahorro/Desahorro)	0	0	-5,684,286	0	-5,684,286
Resultados de Ejercicios Anteriores	0	75,572,199	0	0	75,572,199
Revalúos	0	23,925,177	0	0	23,925,177
Reservas	0	0	0	0	0
Rectificaciones de Resultados de Ejercicios Anteriores	0	-22,996,445	0	0	-22,996,445
<b>Exceso o Insuficiencia en la Actualización de la Hacienda Pública/Patrimonio Neto de 2022</b>				<b>0</b>	<b>0</b>
Resultado por Posición Monetaria	0	0	0	0	0
Resultado por Tenencia de Activos no Monetarios	0	0	0	0	0
<b>Hacienda Pública/Patrimonio Neto Final de 2022</b>	<b>102,991,183</b>	<b>76,500,931</b>	<b>-5,684,286</b>	<b>0</b>	<b>173,807,828</b>
<b>Cambios en la Hacienda Pública/Patrimonio Contribuido Neto de 2023</b>	<b>1,000,000</b>				<b>1,000,000</b>
Aportaciones	0	0	0	0	0
Donaciones de Capital	1,000,000	0	0	0	1,000,000
Actualización de la Hacienda Pública/Patrimonio	0	0	0	0	0
<b>Variaciones de la Hacienda Pública/Patrimonio Generado Neto de 2023</b>		<b>-12,047,861</b>	<b>8,746,076</b>		<b>-3,301,785</b>
Resultados del Ejercicio (Ahorro/Desahorro)	0	0	3,487,472	0	3,487,472
Resultados de Ejercicios Anteriores	0	-12,047,861	5,684,286	0	-6,363,575
Revalúos	0	0	0	0	0
Reservas	0	0	0	0	0
Rectificaciones de Resultados de Ejercicios Anteriores	0	0	-425,681	0	-425,681
<b>Cambios en el Exceso o Insuficiencia en la Actualización de la Hacienda Pública/Patrimonio Neto de 2023</b>				<b>0</b>	<b>0</b>
Resultado por Posición Monetaria	0	0	0	0	0
Resultado por Tenencia de Activos no Monetarios	0	0	0	0	0
<b>Hacienda Pública/Patrimonio Neto Final de 2023</b>	<b>103,991,183</b>	<b>64,453,070</b>	<b>3,061,790</b>	<b>0</b>	<b>171,506,044</b>

Bajo protesta de decir verdad declaramos que los Estados Financieros y sus notas, son razonablemente correctos y son responsabilidad del emisor.

  
 DR. JORGE ALFREDO GUILLÉN MUÑOZ  
 RECTOR

  
 M.B.A. MEGAN DANIELA CASTAÑEDA CAMARILLO  
 DIRECTORA DE ADMINISTRACIÓN Y FINANZAS






**Cuenta Pública 2023**  
**Universidad Tecnológica el Retoño**  
**Estado de Cambios en la Situación Financiera**  
**Del 1 de Enero al 31 de Diciembre de 2023**  
**(Cifras en Pesos)**

Concepto	Origen	Aplicación
<b>ACTIVO</b>	<b>5,547,289</b>	<b>4,450,581</b>
<b>Activo Circulante</b>	<b>5,327,300</b>	<b>234,259</b>
Efectivo y Equivalentes	5,325,493	0
Derechos a Recibir Efectivo o Equivalentes	0	234,259
Derechos a Recibir Bienes o Servicios	0	0
Inventarios	0	0
Almacenes	0	0
Estimación por Pérdida o Deterioro de Activos Circulantes	0	0
Otros Activos Circulantes	1,808	0
<b>Activo No Circulante</b>	<b>219,989</b>	<b>4,216,322</b>
Inversiones Financieras a Largo Plazo	0	0
Derechos a Recibir Efectivo o Equivalentes a Largo Plazo	0	0
Bienes Inmuebles, Infraestructura y Construcciones en Proceso	0	1,000,000
Bienes Muebles	0	3,216,322
Activos Intangibles	0	0
Depreciación, Deterioro y Amortización Acumulada de Bienes	219,989	0
Activos Diferidos	0	0
Estimación por Pérdida o Deterioro de Activos no Circulantes	0	0
Otros Activos no Circulantes	0	0
<b>PASIVO</b>	<b>1,205,077</b>	<b>0</b>
<b>Pasivo Circulante</b>	<b>1,205,077</b>	<b>0</b>
Cuentas por Pagar a Corto Plazo	1,205,077	0
Documentos por Pagar a Corto Plazo	0	0
Porción a Corto Plazo de la Deuda Pública a Largo Plazo	0	0
Títulos y Valores a Corto Plazo	0	0
Pasivos Diferidos a Corto Plazo	0	0
Fondos y Bienes de Terceros en Garantía y/o Administración a Corto Plazo	0	0
Provisiones a Corto Plazo	0	0
Otros Pasivos a Corto Plazo	0	0
<b>Pasivo No Circulante</b>	<b>0</b>	<b>0</b>
Cuentas por Pagar a Largo Plazo	0	0
Documentos por Pagar a Largo Plazo	0	0
Deuda Pública a Largo Plazo	0	0
Pasivos Diferidos a Largo Plazo	0	0
Fondos y Bienes de Terceros en Garantía y/o en Administración a Largo Plazo	0	0
Provisiones a Largo Plazo	0	0
<b>HACIENDA PÚBLICA/PATRIMONIO</b>	<b>10,171,758</b>	<b>12,473,543</b>
<b>Hacienda Pública/Patrimonio Contribuido</b>	<b>1,000,000</b>	<b>0</b>
Aportaciones	0	0
Donaciones de Capital	1,000,000	0
Actualización de la Hacienda Pública/Patrimonio	0	0
<b>Hacienda Pública/Patrimonio Generado</b>	<b>9,171,758</b>	<b>12,473,543</b>
Resultados del Ejercicio (Ahorro/Desahorro)	9,171,758	0
Resultados de Ejercicios Anteriores	0	12,047,861
Revalúos	0	0
Reservas	0	0
Rectificaciones de Resultados de Ejercicios Anteriores	0	425,681
<b>Exceso o Insuficiencia en la Actualización de la Hacienda Pública/Patrimonio</b>	<b>0</b>	<b>0</b>
Resultado por Posición Monetaria	0	0
Resultado por Tenencia de Activos no Monetarios	0	0

Bajo protesta de decir verdad declaramos que los Estados Financieros y sus notas, son razonablemente correctos y son responsabilidad del emisor.

  
**DR. JORGE ALFREDO GUILLÉN MUÑOZ**  
**RECTOR**


  
**M.B.A. MEGAN DANIELA CASTAÑEDA CAMARILLO**  
**DIRECTORA DE ADMINISTRACIÓN Y FINANZAS**



**Cuenta Pública 2023**  
**Universidad Tecnológica el Retoño**  
**Estado de Flujos de Efectivo**  
**Del 1 de Enero al 31 de Diciembre de 2023**  
**(Cifras en Pesos)**

Concepto	2023	2022
<b>Flujos de Efectivo de las Actividades de Operación</b>		
<b>Origen</b>	<b>56,168,683</b>	<b>50,029,363</b>
Impuestos	0	0
Cuotas y Aportaciones de Seguridad Social	0	0
Contribuciones de Mejoras	0	0
Derechos	0	0
Productos	221,222	409,048
Aprovechamientos	0	0
Ingresos por Venta de Bienes y Prestación de Servicios	13,523,955	11,764,510
Participaciones, Aportaciones, Convenios, Incentivos Derivados de la Colaboración Fiscal y Fondos Distintos de Aportaciones	0	0
Transferencias, Asignaciones, Subsidios y Subvenciones, y Pensiones y Jubilaciones	42,423,506	37,855,806
Otros Orígenes de Operación	0	0
<b>Aplicación</b>	<b>59,408,373</b>	<b>46,334,313</b>
Servicios Personales	33,253,807	26,786,378
Materiales y Suministros	1,234,485	1,003,326
Servicios Generales	14,061,385	15,761,947
Transferencias Internas y Asignaciones al Sector Público	0	0
Transferencias al Resto del Sector Público	0	0
Subsidios y Subvenciones	0	0
Ayudas Sociales	2,983,784	1,090,214
Pensiones y Jubilaciones	0	0
Transferencias a Fideicomisos, Mandatos y Contratos Análogos	0	0
Transferencias a la Seguridad Social	0	0
Donativos	0	0
Transferencias al Exterior	0	0
Participaciones	0	0
Aportaciones	0	0
Convenios	0	0
Otras Aplicaciones de Operación	7,874,901	1,692,448
<b>Flujos Netos de Efectivo por Actividades de Operación</b>	<b>-3,239,690</b>	<b>3,695,050</b>
<b>Flujos de Efectivo de las Actividades de Inversión</b>		
<b>Origen</b>	<b>0</b>	<b>0</b>
Bienes Inmuebles, Infraestructura y Construcciones en Proceso	0	0
Bienes Muebles	0	0
Otros Orígenes de Inversión	0	0
<b>Aplicación</b>	<b>2,085,802</b>	<b>162,234</b>
Bienes Inmuebles, Infraestructura y Construcciones en Proceso	0	0
Bienes Muebles	2,085,802	162,234
Otras Aplicaciones de Inversión	0	0
<b>Flujos Netos de Efectivo por Actividades de Inversión</b>	<b>-2,085,802</b>	<b>-162,234</b>
<b>Flujos de Efectivo de las Actividades de Financiamiento</b>		
<b>Origen</b>	<b>0</b>	<b>0</b>
Endeudamiento Neto	0	0
Interno	0	0
Externo	0	0
Otros Orígenes de Financiamiento	0	0
<b>Aplicación</b>	<b>0</b>	<b>0</b>
Servicios de la Deuda	0	0
Interno	0	0
Externo	0	0
Otras Aplicaciones de Financiamiento	0	0
<b>Flujos Netos de Efectivo por Actividades de Financiamiento</b>	<b>0</b>	<b>0</b>
<b>Incremento/Disminución Neta en el Efectivo y Equivalentes al Efectivo</b>	<b>-5,325,493</b>	<b>3,532,815</b>
<b>Efectivo y Equivalentes al Efectivo al Inicio del Ejercicio</b>	<b>12,813,521</b>	<b>9,280,706</b>
<b>Efectivo y Equivalentes al Efectivo al Final del Ejercicio</b>	<b>7,488,029</b>	<b>12,813,521</b>

Bajo protesta de decir verdad declaramos que los Estados Financieros y sus notas, son razonablemente correctos y son responsabilidad del emisor.

  
**DR. JORGE ALFREDO GUILLEN MUÑOZ**  
**RECTOR**

  
**M.B.A. MEGAN DANIELA CASTAÑEDA CAMARILLO**  
**DIRECTORA DE ADMINISTRACIÓN Y FINANZAS**



Cuenta Pública 2023  
Universidad Tecnológica el Retoño  
Informe sobre Pasivos Contingentes  
Del 1 de Enero al 31 de Diciembre de 2023  
(Cifras en Pesos)

En cumplimiento a lo dispuesto en los artículos 46, Fracción I, Inciso f) y 52 de la Ley General de Contabilidad Gubernamental y de conformidad con lo establecido en el Capítulo VII, Numeral II, Inciso h) del Manual de Contabilidad Gubernamental emitido por el CONAC, el Ente Público informa lo siguiente:

Cuenta	Concepto	Importe
15201-1	Cuatro demandas laborales	No cuantificable
<b>"En el año 2023, no se tuvieron Pasivos Contingentes"</b>		
<b>TOTAL</b>		<b>\$0.00</b>

Bajo protesta de decir verdad declaramos que los Estados Financieros y sus notas, son razonablemente correctos y son responsabilidad del emisor.

  
DR. JORGE ALFREDO GUILLEN MUÑOZ  
RECTOR

  
M.B.A. MEGAN DANIELA CASTAÑEDA CAMARILLO  
DIRECTORA DE ADMINISTRACIÓN Y FINANZAS



**Cuenta Pública 2023**  
**Universidad Tecnológica el Retoño**  
**Notas a los Estados Financieros**

De conformidad a los artículos 46, fracción I, inciso e) y 49 de la Ley General de Contabilidad Gubernamental, así como a la normatividad emitida por Consejo Nacional de Armonización Contable (CONAC), a continuación, se presentan las notas a los Estados Financieros correspondientes al periodo del 1 de enero al 31 de diciembre de 2023, con los siguientes apartados:

- a) Notas de Desglose
- b) Notas de Memoria (cuentas de orden), y
- c) Notas de Gestión Administrativa

**a) NOTAS DE DESGLOSE**

**I) NOTAS AL ESTADO DE SITUACIÓN FINANCIERA**

**Activo**

**Efectivo y Equivalentes**

1. En este rubro se integra por los montos de efectivo en caja y equivalente de efectivo, representados principalmente por inversiones, se registran al costo, en el momento de la inversión, así como los rendimientos bancarios.

El efectivo proveniente de Ingresos Propios, Subsidios Estatales y Federales:

Concepto	2023	2022
Efectivo en caja	\$ 21,200	\$ 11,210
Bancos/Tesorería	7,466,828	12,802,310
Inversiones Temporales (hasta 3 meses)	2,050,414	1,855,251
<b>Total</b>	<b>\$ 9,538,442</b>	<b>\$ 14,668,771</b>



**Cuenta Pública 2023**  
**Universidad Tecnológica el Retoño**  
**Notas a los Estados Financieros**

**Derechos a recibir Efectivo y Equivalentes y Bienes o Servicios a Recibir**

2. Este rubro representa el monto de los derechos de cobro por diferentes conceptos, que sean exigibles en un plazo menor o igual a doce meses.

Cuenta	2023	2022
<b>Cuentas por Cobrar a Corto Plazo</b>	<b>\$ 81,885</b>	<b>\$ 44,733</b>
Funcionarios y Empleados	224	-692
Gastos por Comprobar	5,594	5,594
Deudores Diversos	33,579	30,218
Cuentas por Cobrar	9,227	9,612
Ingresos por Venta de Bienes y Prestación de Servicios de Entidades Paraestatales y Fideicomisos No Empresariales y No Financieros	33,259	0
<b>Deudores Diversos por Cobrar a Corto Plazo</b>	<b>\$ 77,115</b>	<b>\$ 75,170</b>
Deudores Diversos	77,115	75,170
<b>Ingresos por Recuperar a Corto Plazo</b>	<b>\$ 0</b>	<b>\$ 0</b>
Productos	0	0
<b>Total</b>	<b>\$ 159,000</b>	<b>\$ 119,903</b>

3. Se muestra su desagregación por vencimiento:

Cuenta	Vencido	De 0 A 30 Días
<b>Cuentas por Cobrar a Corto Plazo</b>	<b>\$ 81,885</b>	<b>\$ 0</b>
Funcionarios y Empleados	224	0
Gastos por Comprobar	5,594	0
Deudores Diversos	33,579	0
Cuentas por Cobrar	9,227	0
Ingresos por Venta de Bienes y Prestación de Servicios de Entidades Paraestatales y Fideicomisos No Empresariales y No Financieros	33,259	0
<b>Deudores Diversos por Cobrar a Corto Plazo</b>	<b>\$ 77,115</b>	<b>\$ 0</b>
Deudores Diversos	77,115	0
<b>Ingresos por Recuperar a Corto Plazo</b>	<b>0</b>	<b>0</b>
Productos	0	0
<b>Total</b>	<b>\$ 159,000</b>	<b>\$ 0</b>



**Cuenta Pública 2023**  
**Universidad Tecnológica el Retoño**  
**Notas a los Estados Financieros**

**Bienes Disponibles para su Transformación o Consumo (inventarios)**

4. La Universidad Tecnológica el Retoño, no cuenta con bienes para la transformación o consumo.
5. La Universidad Tecnológica el Retoño, no cuenta con un almacén de árboles y plantas recibidas en donación.

**Inversiones Financieras**

Fideicomisos, Mandatos y Contratos Análogos

6. La Universidad Tecnológica el Retoño, no cuenta con fideicomisos, mandatos y contratos análogos.

Títulos y Valores a Largo Plazo

7. La Universidad Tecnológica el Retoño, no cuenta con aportaciones a capital.

**Bienes Muebles, Inmuebles e Intangibles**

En este rubro se representan las inversiones por concepto de bienes muebles, inmuebles e intangibles, así como las construcciones en proceso, bienes que componen el patrimonio de la Universidad Tecnológica el Retoño, mismas que se registran al costo de adquisición, construcción o equivalente.

8. Los bienes muebles, inmuebles e intangibles de esta Institución se integran de la siguiente manera:

Cuenta	2023
<b>Bienes Inmuebles, Infraestructura y Construcciones en Proceso</b>	
Terrenos	\$ 2,841,300
Edificaciones no habitacionales	151,443,080
Construcciones en Proceso en Bienes de Dominio Público (se efectuara reclasificación a Edificaciones no habitacionales)	371,714
Construcciones en Proceso en Bienes Propios	2,613,629
Otros Bienes Inmuebles	705,550
<b>Total De Bienes Inmuebles, Infraestructura y Construcciones en Proceso</b>	<b>\$ 157,975,275</b>

**Cuenta Pública 2023**  
**Universidad Tecnológica el Retoño**  
**Notas a los Estados Financieros**

Cuenta	2023
<b>Bienes Muebles</b>	
Mobiliario y Equipo de Administración	\$ 24,230,795
Mobiliario y Equipo Educativo y Recreativo	7,988,060
Equipo e Instrumental Médico y de Laboratorio	138,856
Vehículos y Equipo de Transporte	3,913,047
Maquinaria, Otros Equipos y Herramientas	0
Colecciones, Obras de Arte y Objetos Valiosos	0
Artículos Biológicos	0
<b>Total de Bienes Muebles</b>	<b>\$ 41,019,979</b>

9. Activos Intangibles y Diferidos, se integran de la siguiente manera:

Cuenta	2023
<b>Activos Intangibles</b>	
Software	\$ 436,711
Patentes, Marcas y Derechos	5,702
Licencias	738,662
<b>Total Activos Intangibles</b>	<b>\$ 1,181,076</b>

Cuenta	2023
<b>Depreciación, Deterioro y Amortización Acumulada de Bienes</b>	
Depreciación Acumulada de Bienes Inmuebles	\$ 29,515,218
Depreciación Acumulada de Bienes Muebles	5,812,459
Amortización Acumulada de Activos Intangibles	0
<b>Total De Depreciaciones, Deterioro Y Amortización Acumulada De Bienes</b>	<b>\$ 35,434,154</b>

**Estimaciones y Deterioros**

10. En la actualidad la Universidad Tecnológica el Retoño, no realiza estimaciones de cuentas incobrables, estimaciones de inventarios y deterioro de activos biológicos.



**Cuenta Pública 2023**  
**Universidad Tecnológica el Retoño**  
**Notas a los Estados Financieros**

**Otros Activos**

11. A continuación, se muestra su desagregación:

Cuenta	2023
<b>Otros Activos No Circulantes</b>	<b>\$ 322,631</b>
Bienes en comodato	322,631

**Pasivo**

Representan las obligaciones presentes, virtuales ineludibles, identificadas, cuantificadas en términos monetarios y que representan una disminución fuera de beneficios económicos, derivados de operaciones ocurridas en el pasado que le han afectado económicamente, se desagregan de acuerdo a su periodo de exigibilidad, a corto plazo cuando se refieren a un plazo no mayor a un año y a largo plazo cuando se refieren a un plazo mayor de un año.

1. Los Pasivos se desagregan por vencimiento de la siguiente manera:

Cuenta	De 0 A 180 Días	Mayor A 365 Días
Servicios Personales por Pagar a Corto Plazo	\$ 10,178	\$ 0
Proveedores por Pagar a Corto Plazo	2,319,384	0
Transferencias Otorgadas por Pagar a Corto Plazo	21,994	0
Retenciones y Contribuciones por Pagar a Corto Plazo	947,377	0
Otras Cuentas por Pagar a Corto Plazo	223,194	0
Pasivos Diferidos a Corto Plazo	0	0
Otros Pasivos a Corto Plazo	0	0
Provisiones a Largo Plazo	0	0
<b>Total Pasivo Circulante</b>	<b>\$ 3,522,129</b>	<b>\$ 0</b>

2. Los Fondos de Bienes de Terceros en Administración y/o Garantía a Corto y Largo Plazo, están constituidos por depósitos en garantía de contratistas, proveedores y otros.

No Aplica.





**Cuenta Pública 2023**  
**Universidad Tecnológica el Retoño**  
**Notas a los Estados Financieros**

3. En la cuenta Pasivos diferidos se integra por:

Cuenta	2023	2022
Pasivo Circulante	\$ 3,522,129	\$ 2,317,053
Pasivo No Circulante	0	0
<b>Total Pasivo</b>	<b>\$ 3,522,129</b>	<b>\$ 2,317,053</b>

**II) NOTAS AL ESTADO DE ACTIVIDADES**

**Ingresos de Gestión**

1. A continuación, se detallan los ingresos devengados durante el periodo del 1 de enero al 31 de diciembre de 2023.

Descripción	Importe
Derechos	\$ 0
Productos de Tipo Corriente	221,221
Aprovechamientos	0
Ingresos por Venta de bienes y Servicios	13,557,214
<b>Total</b>	<b>\$ 13,778,435</b>

**Participaciones, aportaciones, convenios, Incentivos Derivados de la Colaboración Fiscal, Fondos Distintos de Aportaciones, Transferencias, Asignaciones, Subsidios y Subvenciones; y Pensiones y Jubilaciones.**

2. Se integra por:

Descripción	Importe
Transferencias Estatales	\$ 18,673,462
Transferencias de Recursos Federales por Convenio	19,855,596
Recurso Extraordinario Estatal Recurso Fiscal	3,894,446
<b>Total</b>	<b>\$ 42,423,505</b>

**Otros Ingresos y Beneficios**

3. De los rubros de ingresos financieros, incremento por variación de inventarios, disminución del exceso de estimaciones por pérdida o deterioro.

Descripción	Importe
Otros Ingresos	\$ 0



**Cuenta Pública 2023**  
**Universidad Tecnológica el Retoño**  
**Notas a los Estados Financieros**

**Gastos y Otras Pérdidas**

1. Representa el monto de los hechos contables que disminuyen el patrimonio neto de la Universidad Tecnológica el Retoño, incurridos por Gastos de Funcionamiento, Transferencias, Asignaciones, subsidios y Otras Ayudas, así como Otros Gastos y Perdidas Extraordinarias, durante el periodo del 1 de enero al 31 de diciembre de 2023.

Concepto	Importe
Gastos de Funcionamiento	\$ 49,717,265
Transferencias, Asignaciones, Subsidios y Otras Ayudas	2,983,783
Participaciones y Aportaciones	0
Intereses, Comisiones y Otros Gastos De La Deuda Pública	0
Otros Gastos y Pérdidas Extraordinarias	13,420
<b>Gastos y Otras Pérdidas</b>	<b>\$ 52,714,470</b>

**III) NOTAS AL ESTADO DE VARIACIÓN EN LA HACIENDA PÚBLICA**

En el Estado de Variaciones en la Hacienda Pública, se muestran las modificaciones que ha sufrido el Patrimonio o la Hacienda Pública, que representa el importe de los bienes y derechos que nos propiedad de esta Universidad Tecnológica el Retoño.

**1. Patrimonio Contribuido**

Patrimonio Contribuido			
Cuenta	Concepto	Monto Anual	Donaciones
3120	Donaciones de Capital	\$ 1,000,000	Se integra por: Incremento en el valor catastral.

**2. Patrimonio Generado:**

Ajustes en el Resultado de Ejercicios Anteriores		
Concepto	Monto Anual	%
Resultado de ejercicios anteriores 2022 (importe que será reclasificado a la cuenta 3252 correspondiente a errores contables)	\$ 1,093,573	100%



**Cuenta Pública 2023**  
**Universidad Tecnológica el Retoño**  
**Notas a los Estados Financieros**

**IV) NOTAS AL ESTADO DE FLUJOS DE EFECTIVO**

**1. Efectivo y equivalentes**

En el estado de flujo de efectivo nos permite realizar una comparación en el rubro de efectivo y equivalente de un año a otro para poder determinar cuál es la variación y poder realizar un análisis si contamos con un incremento en el mismo. El análisis de los saldos inicial y final que figuran en la última parte del Estado de Flujo de Efectivo en la cuenta de efectivo y equivalentes es como sigue:

Concepto	2023	2022
Efectivo en Bancos –Tesorería (saldos iniciales)	\$ 12,802,310	\$ 9,269,497
Total de Efectivo y Equivalentes (saldos finales)	7,488,028	12,813,521

**2. Conciliación de los Flujos de Efectivo Netos de las Actividades de Operación y la cuenta de Ahorro/Desahorro antes de Rubros Extraordinarios. A continuación, se presenta un ejemplo de la elaboración de la conciliación.**

	2023	2022
<b>Resultados del Ejercicio Ahorro/Desahorro</b>	<b>\$ 3,487,472</b>	<b>\$ -5,684,286</b>
<b>Movimientos de partidas (o rubros) que no afectan al efectivo</b>	<b>219,989</b>	<b>6,289,454</b>
Depreciación	219,989	6,289,454
Amortización	0	0
Incrementos en las provisiones	0	0
Incremento en inversiones producido por revaluación	0	0
Ganancia/pérdida en venta de propiedad, planta y equipo	0	0
Incremento en cuentas por cobrar	0	0
Otros Gastos	0	0
Inversión Pública no Capitalizable	0	0
<b>Flujos de Efectivo Netos de las Actividades de Operación</b>	<b>\$ 3,267,483</b>	<b>\$ 605,168</b>



**Cuenta Pública 2023**  
**Universidad Tecnológica el Retoño**  
**Notas a los Estados Financieros**

**V) CONCILIACIÓN ENTRE LOS INGRESOS PRESUPUESTARIOS Y CONTABLES, ASÍ COMO ENTRE LOS EGRESOS PRESUPUESTARIOS Y LOS GASTOS CONTABLES**

Conciliación de ingresos presupuestarios entre ingresos contables, conciliación entre egresos presupuestales y contables.

<b>1.-Total de Ingresos Presupuestarios</b>	<b>\$ 56,201,941</b>
<b>2. Más Ingresos Contables No Presupuestarios</b>	<b>\$ 0</b>
2.1 Ingresos Financieros	0
2.2 Incremento por Variación de Inventarios	0
2.3 Disminución del Exceso de Estimaciones por Pérdida o Deterioro u Obsolescencia	0
2.4 Disminución del Exceso de Provisiones	0
2.5 Otros Ingresos y Beneficios Varios	0
2.6 Otros Ingresos Contables No Presupuestarios	0
<b>3. Menos Ingresos Presupuestarios No Contables</b>	<b>\$ 0</b>
3.1 Aprovechamientos Patrimoniales	0
3.2 Ingresos Derivados de Financiamientos	0
3.3 Otros Ingresos Presupuestarios No Contables	0
<b>4. Total de Ingresos Contables</b>	<b>\$ 56,201,941</b>

Conciliación entre egresos presupuestales y contables.

<b>1.-Total De Egresos Presupuestarios</b>	<b>\$ 55,930,791</b>
<b>2. Menos Egresos Presupuestarios No Contables</b>	<b>\$ 3,229,742</b>
2.1 Materias Primas Y Materiales De Producción Y Comercialización	0
2.2 Materiales Y Suministros	0



**Cuenta Pública 2023**  
**Universidad Tecnológica el Retoño**  
**Notas a los Estados Financieros**

2.3 Mobiliario Y Equipo De Administración	1,205,806
2.4 Mobiliario Y Equipo Educativo Y Recreativo	0
2.5 Equipo E Instrumental Médico Y De Laboratorio	0
2.6 Vehículos Y Equipo De Transporte	2,015,245
2.7 Equipo De Defensa Y Seguridad	0
2.8 Maquinaria, Otros Equipos Y Herramientas	8,690
2.9 Activos Biológicos	0
2.10 Bienes Inmuebles	0
2.11 Activos Intangibles	0
2.12 Obra Pública En Bienes De Dominio Público	0
2.13 Obra Pública En Bienes Propios	0
2.14 Acciones Y Participaciones De Capital	0
2.15 Compra De Títulos Y Valores	0
2.16 Concesión De Préstamos	0
2.17 Inversiones En Fideicomisos, Mandatos Y Otros Análogos	0
2.18 Provisiones Para Contingencias Y Otras Erogaciones Especiales	0
2.19 Amortización De La Deuda Pública	0
2.20 Adeudos De Ejercicios Fiscales Anteriores (Adefas)	0
2.21 Otros Egresos Presupuestarios No Contables	0
<b>3. Más Gastos Contables No Presupuestarios</b>	<b>\$ 13,420</b>
3.1 Estimaciones, Depreciaciones, Deterioros, Obsolescencia Y Amortizaciones	13,420
3.2 Provisiones	0
3.3 Disminución De Inventarios	0
3.6 Otros Gastos	0
3.7 Otros Gastos Contables No Presupuestarios	0
<b>4. Total De Gastos Contables</b>	<b>\$ 52,714,470</b>



**Cuenta Pública 2023**  
**Universidad Tecnológica el Retoño**  
**Notas a los Estados Financieros**

**b) NOTAS DE MEMORIA (CUENTAS DE ORDEN)**

Las cuentas de orden se utilizan para registrar movimientos de valores que no afectan o modifiquen el balance del ente contable, sin embargo, su incorporación en libros es necesaria con fines de recordatorio contable, de control y en general sobre los aspectos administrativos, o bien, para consignar sus derechos responsabilidades contingentes que puedan, o no, presentarse a futuro.

Las cuentas que se manejan para efectos de estas Notas son los siguientes:

**Cuentas de Orden Contables y Presupuestarias:**

**Contables:**

No Aplica.

Valores

Emisión de obligaciones

Avales y garantía

Juicios

Contratos para Inversión Mediante Proyectos para Prestación de Servicios (PPS) y Similares

Bienes concesionados o en comodato

**Presupuestarias:**

No Aplica.

Cuentas de Ingresos

Cuentas de egresos

Se informara, de manera agrupada, en las Notas a los Estados Financieros las cuentas de orden contables y cuentas de orden presupuestario, considerando al menos lo siguiente:

No Aplica.

1. Los valores en custodia de instrumentos prestados a formadores de mercado e instrumentos de crédito recibidos en garantía de los formadores de mercado u otros.
2. Por tipo de emisión de instrumento, monto, tasa y vencimiento.
3. Los contratos firmados por construcciones por tipo de contrato.
4. El avance que se registra en las cuentas de orden presupuestarias, previo al cierre presupuestario de cada periodo que se reporte.



**Cuenta Pública 2023**  
**Universidad Tecnológica el Retoño**  
**Notas a los Estados Financieros**

**c) NOTAS DE GESTIÓN ADMINISTRATIVA**

**1. Introducción**

La Universidad Tecnológica El Retoño, es una universidad situada en el municipio de El Llano, que pertenece al Estado de Aguascalientes. Actualmente atiende a jóvenes del propio municipio y otros del Estado de Aguascalientes, además de algunos provenientes de localidades de los estados de Zacatecas y Jalisco.

La Universidad Tecnológica El Retoño actualmente cuenta con una matrícula inscrita de 1047 alumnos, atendidos por una plantilla de personal de 140 empleados entre directivos, administrativos, personal docente y personal de apoyo.

Considerando que la Universidad es un Ente Público y dentro de sus obligaciones más relevantes se encuentra la generación y presentación de información transparente, oportuna y confiable, es necesario que la información financiera se emita observando los requisitos mencionados, lo que favorece la adecuada toma de decisiones, permitiendo así el buen funcionamiento de la Universidad, buscando siempre alcanzar los objetivos definidos en la misión, visión y valores.

**2. Panorama Económico y Financiero**

La Universidad Tecnológica El Retoño actualmente cuenta con tres principales fuentes de financiamiento: Subsidio Ordinario Estatal, Subsidio Ordinario Federal e Ingresos Propios, que permiten cubrir las necesidades propias de la operación que principalmente se aplican en el capítulo 1000, 2000 y 3000, seguramente generará la necesidad de incrementar la plantilla de personal, así como los gastos de operación de la misma, de tal forma que será necesario gestionar para conseguir más apoyos, solicitar más recursos al Estado y/o a la Federación, o desarrollar proyectos internos que favorezcan la captación de ingresos propios de la Universidad.

**3. Autorización e Historia**

a) Fecha de creación del ente:

La fecha de creación de esta Universidad Tecnológica es el día 12 de febrero de 2013 según consta en el periódico oficial del Estado de Aguascalientes de esa misma fecha.

b) Principales cambios en su estructura:

En el presente ejercicio, no se han realizado cambios en la estructura.

**4. Organización y Objeto Social**



**Cuenta Pública 2023**  
**Universidad Tecnológica el Retoño**  
**Notas a los Estados Financieros**

- a) Objeto social: Educación a Nivel Superior bajo la modalidad Bilingüe, Internacional y Sustentable.
- b) Principal actividad: Educación a Nivel Superior bajo la modalidad Bilingüe, Internacional y Sustentable.
- c) Ejercicio fiscal: 2023
- d) Régimen jurídico: Organismo Público Descentralizado de la Administración Pública Estatal dotada de personalidad jurídica y patrimonio propio.
- e) Consideraciones fiscales del ente: se tiene la obligación de retenedor de ISR derivada de honorarios, sueldos; así como también tiene la obligación de pagar las cuotas obrero patronales ante el IMSS e ISSSSPEA, los impuestos estatales derivados de una relación laborar (ISN).
- f) Estructura organizacional básica: La estructura organizacional se constituye de acuerdo al analítico de sueldos que nos autoriza la Coordinación General de Universidades Tecnológicas y Politécnicas.
- g) La Universidad Tecnológica el Retoño no cuenta con fidecomisos, mandatos y análogos de los cuales es fideicomitente o fideicomisario.

**5. Bases de Preparación de los Estados Financieros**

La preparación y emisión de los estados financieros son realizados conforme la Ley General de Contabilidad Gubernamental (LGCG) y los lineamientos emitidos por el Consejo Nacional de Armonización Contable (CONAC).

Se informara sobre:

- a) Si se ha observado la normatividad emitida por el CONAC y las disposiciones legales aplicables
- b) La normatividad aplicada para el reconocimiento, valuación y revelación de los diferentes rubros de la información financiera, así como las bases de medición utilizadas para la elaboración de los estados financieros; por ejemplo, costo histórico, valor de realización, valor razonable, valor de recuperación o cualquier otro método empleado y los criterios de aplicación de los mismos.
- c) Postulados básicos
- d) Normatividad Supletoria. En caso de emplear varios grupos de normatividades (normatividades supletorias), deberá realizar la justificación razonable correspondiente, su alineación con los PBCG y a las características cualitativas asociadas descritas en el MCCG (documentos publicados en el Diario Oficial de la Federación, agosto 2009)
- e) No Aplica.

**6. Políticas de Contabilidad Significativas**

Se informara sobre:

- a) Actualización:  
Atendiendo a la Norma Internacional de Contabilidad del Sector Público (NICS 10-Información Financiera en Economías Hiperinflacionarias), se deberá actualizar el patrimonio cuando el Índice Nacional de Precios al Consumidor acumulada durante un periodo de tres años sea igual o superior al 100%. Sin embargo, este supuesto no se ha presentado desde antes de la entrada en vigor de la Ley General de Contabilidad Gubernamental.





**Cuenta Pública 2023**  
**Universidad Tecnológica el Retoño**  
**Notas a los Estados Financieros**

- b) Operaciones en el extranjero:  
No se realizan operaciones en el extranjero, por lo que no se tiene obligaciones o derechos de esta naturaleza.
- c) Inversión en acciones:  
No Aplica.
- d) Inventarios:  
No existen obligaciones para contar con un sistema o método de valuación de inventarios y costo de lo vendido.
- e) Beneficios a los empleados:  
No Aplica.
- f) Provisiones:  
No Aplica.
- g) Reservas:  
No Aplica.
- h) Cambios en políticas contables:  
Actualmente la Universidad Tecnológica El Retoño no tiene definidas políticas de contabilidad y solo observa las que son de aplicación general para todos los organismos públicos descentralizados.
- i) Depuración y cancelación de saldos:  
No Aplica.
- j) Posición en Moneda Extranjera y Protección por Riesgo Cambiario:  
No Aplica.

**7. Posición en Moneda Extranjera y Protección por Riesgo Cambiario**

- a) Activos en moneda extranjera: No se cuenta con activos en moneda extranjera.
- b) Pasivos en moneda extranjera: No se cuenta con pasivos en moneda extranjera.
- c) Posición en moneda extranjera: No se cuenta con Posición en moneda extranjera.
- d) Tipo de cambio: No Aplica, ya que no se realizaron operaciones en moneda extranjera.
- e) Equivalente en moneda nacional: No Aplica.

**8. Reporte Analítico del Activo**



## Cuenta Pública 2023

# Universidad Tecnológica el Retoño

## Notas a los Estados Financieros

La Universidad Tecnológica El Retoño está en proceso de conciliar los Activos no circulantes debidamente contra el inventario físico, así con el registro correspondiente de las depreciaciones que vienen de ejercicios anteriores, conforme a las "principales reglas de registro y valoración de patrimonio y la guía de la vida útil estimada y porcentajes de depreciación", ambos emitidos por el CONAC.

Se informara sobre:

- a) Vida útil o porcentaje de depreciación, deterioro o amortización utilizados en los diferentes tipos de activos. La Universidad Tecnológica el Retoño, cuenta porcentajes de depreciación según el bien mueble o inmueble, tales como: Bienes muebles 10%, Edificios 3.30%, Equipos de TIC'S 33.3% y Equipo de Computo 20%.
- b) Cambios en el porcentaje de depreciación o valor residual de los activos. No ha habido variación en los porcentajes.
- c) Importe de los gastos capitalizados en el ejercicio, tanto financieros como de investigación y desarrollo. No Aplica.
- d) Riesgos por tiempo de interés de las inversiones financieras. No Aplica.
- e) Valor activado en el ejercicio de los bienes construidos por la entidad. No Aplica.
- f) Otras circunstancias de carácter significativos que afecten el activo , tales como bienes en garantía, señalados en embargos, litigios, títulos de inversiones entregados en garantías, baja significativa del valor de inversiones financieras. No Aplica.
- g) Desmantelamiento de Activos, procesamientos, implicaciones, efectos contables. No Aplica.
- h) Administración de activos; planeación con el objeto de que el ente los utilice de manera más efectiva. No Aplica.

Adicionalmente se deben incluir las explicaciones de las principales variaciones en el activo, en cuadros comparativos como sigue:

- a) Inversiones en valores. No Aplica.
- b) Patrimonio de Organismos descentralizados de Control presupuestario Indirecto. No Aplica.
- c) Inversiones en empresas de participación mayoritaria. No Aplica.
- d) Inversiones en empresas de participación minoritaria. No Aplica.
- e) Patrimonio de organismos descentralizados se control presupuestario directo, según corresponda. No Aplica.

### 9. Fideicomisos, Mandatos y Análogos

- a) En los siguientes recuadros se enlistan, obedeciendo al ramo al que pertenecen.  
No Aplica.
- b) Así mismo se enlistan indicando su presupuesto autorizado.  
No Aplica.

### 10. Reporte de la Recaudación

- a) Análisis de la Recaudación del período se integra de la siguiente manera:

- b) Proyección de la recaudación e ingresos en el mediano plazo.

A continuación, se presenta la tabla donde se puede mostrar el importe estimado de los ingresos anual contra los recaudados al 31 de diciembre de 2023.

Rubro	Importe Estimado	Importe Recaudado
Derechos	\$ 0	\$ 0
Productos de Tipo Corriente	0	221,221
Aprovechamientos	0	0
Ingresos por Venta de bienes y Servicios	10,078,000	13,523,955
Participación y Aportaciones	0	0
Transferencia, Asignaciones, Subsidios y Otras Ayudas	34,022,000	42,423,505
Otros Ingresos y Beneficios	0	0

**11. Información sobre la Deuda y el Reporte Analítico de la Deuda**

- a) Utilizar al menos los siguientes indicadores: deuda respecto a PIB y duda respecto a la recaudación tomando, como mínimo, un periodo igual o menor a 5 años.  
 No Aplica.
- b) Información de manera agrupada por tipo de valor gubernamental o instrumento financiero en la que se consideren intereses, comisiones, tasa, perfil de vencimiento y otros gastos de la deuda.  
 No Aplica.

**12. Calificaciones otorgadas**

No Aplica

**13. Proceso de Mejora**

Se informara:

- a) Principales políticas de control interno.  
 La que las Normas de Generales de Control Interno para la Administración Pública Estatal, indiquen mediante la implementación del Sistema de Control Interno Institucional.
- b) Medidas de desempeño financiero, metas y alcance.  
 En cuanto a los procesos de mejora implementados por la Universidad Tecnológica El Retoño, se crearon los equipos de trabajo para las Certificaciones de los programas educativos que ya son evaluables. Esto con el objeto de contar con el 100% de los programas educativos certificados con estándares internacionales.  
 Se encuentra con la Certificación de Calidad, bajo la Norma ISO 9001:2025; Vigente hasta el 04 de enero de 2025.  
 Se alinearon los programas presupuestales al PED 2022-2027; lo cual nos permitirá ofrecer un servicio de mayor calidad y asimismo nos permitirá medir de manera más objetiva los logros, así como detectar los puntos de mejora dentro de la institución.



Cuenta Pública 2023  
Universidad Tecnológica el Retoño  
Notas a los Estados Financieros

**14. Información por Segmentos**

No Aplica

**15. Eventos Posteriores al Cierre**


No Aplica

**16. Partes Relacionadas**

En la Universidad Tecnológica El Retoño no existen partes relacionadas que pudieran ejercer influencia significativa sobre la toma de decisiones financieras y operativas.


**17. Responsabilidad Sobre la Presentación Razonable de la Información Contable**

*"Bajo protesta de decir verdad declaramos que los Estados Financieros y sus notas, son razonablemente correctos y son responsabilidad del emisor"*



---

DR. JORGE ALFREDO GUILLEN MUÑOZ  
RECTOR



---

M.B.A. MEGAN DANIELA CASTAÑEDA CAMARILLO  
DIRECTORA DE ADMINISTRACIÓN Y FINANZAS



**Cuenta Pública 2023**  
**Universidad Tecnológica el Retoño**  
**Estado Analítico del Activo**  
**Del 1 de Enero al 31 de Diciembre de 2023**  
**(Cifras en Pesos)**

Concepto	Saldo Inicial	Cargos del Periodo	Abonos del Periodo	Saldo Final	Variación del Periodo
<b>ACTIVO</b>	<b>176,124,881</b>	<b>173,139,623</b>	<b>174,236,331</b>	<b>175,028,173</b>	<b>-1,096,708</b>
<b>Activo Circulante</b>	<b>15,000,821</b>	<b>168,909,881</b>	<b>174,002,922</b>	<b>9,907,780</b>	<b>-5,093,041</b>
Efectivo y Equivalentes	12,813,521	104,425,267	109,750,760	7,488,029	-5,325,493
Derechos a Recibir Efectivo o Equivalentes	1,975,157	64,484,613	64,250,354	2,209,415	234,259
Derechos a Recibir Bienes o Servicios	0	0	0	0	0
Inventarios	0	0	0	0	0
Almacenes	0	0	0	0	0
Estimación por Pérdida o Deterioro de Activos Circulantes	0	0	0	0	0
Otros Activos Circulantes	212,143	0	1,808	210,336	-1,808
<b>Activo No Circulante</b>	<b>161,124,060</b>	<b>4,229,742</b>	<b>233,409</b>	<b>165,120,393</b>	<b>3,996,333</b>
Inversiones Financieras a Largo Plazo	0	0	0	0	0
Derechos a Recibir Efectivo o Equivalentes a Largo Plazo	0	0	0	0	0
Bienes Inmuebles, Infraestructura y Construcciones en Proceso	156,975,276	1,000,000	0	157,975,276	1,000,000
Bienes Muebles	37,803,658	3,229,742	13,421	41,019,980	3,216,322
Activos Intangibles	1,181,076	0	0	1,181,076	0
Depreciación, Deterioro y Amortización Acumulada de Bienes	-35,214,166	0	219,989	-35,434,154	-219,989
Activos Diferidos	0	0	0	0	0
Estimación por Pérdida o Deterioro de Activos no Circulantes	55,584	0	0	55,584	0
Otros Activos no Circulantes	322,632	0	0	322,632	0

Bajo protesta de decir verdad declaramos que los Estados Financieros y sus notas, son razonablemente correctos y son responsabilidad del emisor.

  
 DR. JORGE ALFREDO GUILLEN MUÑOZ  
 RECTOR

  
 M.B.A. MEGAN DANIELA CASTAÑEDA CAMARILLO  
 DIRECTORA DE ADMINISTRACIÓN Y FINANZAS



**Cuenta Pública 2023**  
**Universidad Tecnológica el Retoño**  
**Estado Analítico de la Deuda y Otros Pasivos**  
**Del 1 de Enero al 31 de Diciembre de 2023**  
**(Cifras en Pesos)**

Denominación de las Deudas	Moneda de Contratación	Institución o País Acreedor	Saldo Inicial del Periodo	Saldo Final del Periodo
<b>DEUDA PÚBLICA</b>				
<b>Corto Plazo</b>				
<b>Deuda Interna</b>			0	0
Instituciones de Crédito	Peso	México	0	0
Títulos y Valores	Peso	México	0	0
Arrendamientos Financieros	Peso	México	0	0
<b>Deuda Externa</b>			0	0
Organismos Financieros Internacionales	Peso	México	0	0
Deuda Bilateral	Peso	México	0	0
Títulos y Valores	Peso	México	0	0
Arrendamientos Financieros	Peso	México	0	0
<b>Subtotal de Deuda Pública a Corto Plazo</b>			0	0
<b>Largo Plazo</b>				
<b>Deuda Interna</b>			0	0
Instituciones de Crédito	Peso	México	0	0
Títulos y Valores	Peso	México	0	0
Arrendamientos Financieros	Peso	México	0	0
<b>Deuda Externa</b>			0	0
Organismos Financieros Internacionales	Peso	México	0	0
Deuda Bilateral	Peso	México	0	0
Títulos y Valores	Peso	México	0	0
Arrendamientos Financieros	Peso	México	0	0
<b>Subtotal de Deuda Pública a Largo Plazo</b>			0	0
<b>Total de Otros Pasivos</b>	Peso	México	2,317,053	3,522,130
<b>Total de Deuda Pública y Otros Pasivos</b>			2,317,053	3,522,130

Bajo protesta de decir verdad declaramos que los Estados Financieros y sus notas, son razonablemente correctos y son responsabilidad del emisor.

  
 DR. JORGE ALFREDO GUILLÉN MUÑOZ  
 RECTOR

  
 M.B.A. MEGAN DANIELA CASTAÑEDA CAMARILLO  
 DIRECTORA DE ADMINISTRACIÓN Y FINANZAS



**UNIVERSIDAD TECNOLÓGICA EL RETOÑO**

# **Presupuestal**

196

CUENTA PÚBLICA 2023

Rubro de Ingresos	Ingreso					Diferencia
	Estimado	Ampliaciones y Reducciones	Modificado	Devengado	Recaudado	
	(1)	(2)	(3= 1 + 2)	(4)	(5)	
Impuestos	0	0	0	0	0	0
Cuotas y Aportaciones de Seguridad Social	0	0	0	0	0	0
Contribuciones de Mejoras	0	0	0	0	0	0
Derechos	0	0	0	0	0	0
Productos	0	200,568	200,568	221,222	221,222	221,222
Aprovechamientos	0	0	0	0	0	0
Ingresos por Venta de Bienes, Prestación de Servicios y Otros Ingresos	10,078,000	8,271,466	18,349,466	13,557,214	13,523,955	3,445,955
Participaciones, Aportaciones, Convenios, Incentivos Derivados de la Colaboración Fiscal y Fondos Distintos de Aportaciones	0	0	0	0	0	0
Transferencias, Asignaciones, Subsidios y Subvenciones, y Pensiones y Jubilaciones	34,022,000	9,909,612	43,931,612	42,423,506	42,423,506	8,401,506
Ingresos Derivados de Financiamientos	0	0	0	0	0	0
<b>Total</b>	<b>44,100,000</b>	<b>18,381,646</b>	<b>62,481,646</b>	<b>56,201,942</b>	<b>56,168,683</b>	
				Ingresos excedentes		12,068,683

Estado Analítico de Ingresos Por Fuente de Financiamiento	Ingreso					Diferencia
	Estimado	Ampliaciones y Reducciones	Modificado	Devengado	Recaudado	
	(1)	(2)	(3= 1 + 2)	(4)	(5)	
<b>Ingresos del Poder Ejecutivo Federal o Estatal y de los Municipios</b>	0	0	0	0	0	0
Impuestos	0	0	0	0	0	0
Cuotas y Aportaciones de Seguridad Social	0	0	0	0	0	0
Contribuciones de Mejoras	0	0	0	0	0	0
Derechos	0	0	0	0	0	0
Productos	0	0	0	0	0	0
Aprovechamientos	0	0	0	0	0	0
Participaciones, Aportaciones, Convenios, Incentivos Derivados de la Colaboración Fiscal y Fondos Distintos de Aportaciones	0	0	0	0	0	0
Transferencias, Asignaciones, Subsidios y Subvenciones, y Pensiones y Jubilaciones	0	0	0	0	0	0
<b>Ingresos de los Entes Públicos de los Poderes Legislativo y Judicial, de los Órganos Autónomos y del Sector Paraestatal o Paramunicipal, así como de las Empresas Productivas del Estado</b>	<b>44,100,000</b>	<b>18,381,646</b>	<b>62,481,646</b>	<b>56,201,942</b>	<b>56,168,683</b>	<b>12,068,683</b>
Cuotas y Aportaciones de Seguridad Social	0	0	0	0	0	0
Productos	0	200,568	200,568	221,222	221,222	221,222
Ingresos por Venta de Bienes, Prestación de Servicios y Otros Ingresos	10,078,000	8,271,466	18,349,466	13,557,214	13,523,955	3,445,955
Transferencias, Asignaciones, Subsidios y Subvenciones, y Pensiones y Jubilaciones	34,022,000	9,909,612	43,931,612	42,423,506	42,423,506	8,401,506
<b>Ingresos derivados de financiamiento</b>	<b>0</b>	<b>0</b>	<b>0</b>	<b>0</b>	<b>0</b>	<b>0</b>
Ingresos Derivados de Financiamientos	0	0	0	0	0	0
<b>Total</b>	<b>44,100,000</b>	<b>18,381,646</b>	<b>62,481,646</b>	<b>56,201,942</b>	<b>56,168,683</b>	
				Ingresos excedentes		12,068,683

DR. JORGE ALFREDO GUILLEN NUÑOZ  
 RECTOR

M.B.A. MEGAN DANIELA CASTAÑEDA CAMARILLO  
 DIRECTORA DE ADMINISTRACIÓN Y FINANZAS





Cuenta Pública 2023  
**Universidad Tecnológica el Retoño**  
 Estado Analítico del Ejercicio del Presupuesto de Egresos  
 Clasificación Administrativa  
 Del 1 de Enero al 31 de Diciembre de 2023

Concepto	Egresos					Subejercicio
	Aprobado	Ampliaciones/ (Reducciones)	Modificado	Devengado	Pagado	
	1	2	3 = (1 + 2)	4	5	
					6 = (3 - 4)	
Sin Ramo/Dependencia	44,100,000	18,381,646	62,481,646	55,930,792	53,619,274	6,550,854
580101- RECTORÍA	34,222,000	2,753,447	36,975,447	35,591,925	35,438,483	1,383,522
580201-DIRECCIÓN DE ADMINISTRACIÓN Y FINANZAS	7,912,600	5,455,426	13,368,026	12,085,792	10,296,857	1,282,233
580301- DIRECCIÓN ACADÉMICA	1,130,000	1,013,916	2,143,916	2,143,916	1,838,576	0
580401-DIRECCIÓN DE VINCULACIÓN Y EXTENSIÓN	835,400	9,158,857	9,994,257	6,109,159	6,045,359	3,885,098
<b>Total del Gasto</b>	<b>44,100,000</b>	<b>18,381,646</b>	<b>62,481,646</b>	<b>55,930,792</b>	<b>53,619,274</b>	<b>6,550,854</b>

DR. JORGE ALFREDO GULLÉN MUÑOZ  
 RECTOR

M.B.A. MEGAN DANIELA CASTAÑEDA CAMARILLO  
 DIRECTORA DE ADMINISTRACIÓN Y FINANZAS




**BIS**  
UNIVERSITIES

Cuenta Pública 2023  
**Universidad Tecnológica el Retoño**  
Estado Analítico del Ejercicio del Presupuesto de Egresos  
Clasificación Económica (por Tipo de Gasto)  
Del 1 de Enero al 31 de Diciembre de 2023

Concepto	Egresos					Subejercicio 6 = ( 3 - 4 )
	Aprobado	Ampliaciones/ (Reducciones)	Modificado	Devengado	Pagado	
	1	2	3 = ( 1 + 2 )	4	5	
Gasto Corriente	43,669,000	15,124,396	58,793,396	52,701,049	51,533,472	6,092,347
Gasto de Capital	431,000	3,257,250	3,688,250	3,229,742	2,085,802	458,507
Amortización de la Deuda y Disminución de Pasivos	0	0	0	0	0	0
Pensiones y Jubilaciones	0	0	0	0	0	0
Participaciones	0	0	0	0	0	0
<b>Total del Gasto</b>	<b>44,100,000</b>	<b>18,381,646</b>	<b>62,481,646</b>	<b>55,930,792</b>	<b>53,619,274</b>	<b>6,550,854</b>

  
DR. JORGE ALFREDO GUILLÉN MUÑOZ

RECTOR

  
M.B.A. MEGAN DANIELA CASTAÑEDA CAMARILLO

DIRECTORA DE ADMINISTRACIÓN Y FINANZAS



Cuenta Pública 2023  
**Universidad Tecnológica el Retoño**  
 Estado Analítico del Ejercicio del Presupuesto de Egresos  
 Clasificación por Objeto del Gasto (Capítulo y Concepto)  
 Del 1 de Enero al 31 de Diciembre de 2023

Concepto	Egresos					Subejercicio 6 = (3-4)
	Aprobado 1	Ampliaciones/ (Reducciones) 2	Modificado 3 = (1+2)	Devengado 4	Pagado 5	
<b>Servicios Personales</b>	<b>29,455,100</b>	<b>4,832,882</b>	<b>34,087,982</b>	<b>33,253,807</b>	<b>33,253,807</b>	<b>834,155</b>
Remuneraciones al Personal de Carácter Permanente	15,091,800	-158,340	14,933,460	14,869,077	14,869,077	14,383
Remuneraciones al Personal de Carácter Transitorio	4,881,800	1,825,000	6,706,800	6,545,098	6,545,098	161,582
Remuneraciones Adicionales y Especiales	3,408,300	2,289,229	5,697,529	5,418,039	5,418,039	281,489
Seguridad Social	4,297,400	-125,237	4,172,163	4,005,454	4,005,454	166,710
Otras Prestaciones Sociales y Económicas	1,778,000	832,131	2,610,131	2,368,139	2,368,139	206,992
Prvisiones	0	0	0	0	0	0
Pago de Estimados a Servidores Públicos	0	0	0	0	0	0
<b>Materiales y Suministros</b>	<b>1,004,400</b>	<b>1,578,136</b>	<b>2,582,536</b>	<b>1,744,920</b>	<b>1,234,485</b>	<b>837,616</b>
Materiales de Administración, Emisión de Documentos y Artículos Oficiales	295,800	1,320,451	1,616,251	798,111	626,986	826,140
Alimentos y Utensilios	44,000	77,830	121,830	116,354	82,506	11,476
Materia Primas y Materiales de Producción y Comercialización	0	960	960	960	960	0
Materiales y Artículos de Construcción y de Reparación	70,000	132,960	202,960	202,960	101,662	0
Productos Químicos, Farmacéuticos y de Laboratorio	55,000	-30,080	24,920	24,920	24,920	0
Combustibles, Lubricantes y Aditivos	324,000	-172,506	151,494	151,064	151,064	0
Vestuario, Blancos, Prendas de Protección y Artículos Deportivos	140,600	298,071	438,671	378,871	170,827	0
Materiales y Suministros Para Seguridad	0	0	0	0	0	0
Herramientas, Refacciones y Accesorios Menores	75,000	800	75,800	75,800	75,800	0
<b>Servicios Generales</b>	<b>12,818,700</b>	<b>2,438,883</b>	<b>15,257,583</b>	<b>14,718,539</b>	<b>14,061,296</b>	<b>538,845</b>
Servicios Básicos	808,000	-336,312	471,688	598,898	598,897	0
Servicios de Arrendamiento	1,812,900	530,785	2,343,685	2,143,865	1,900,223	0
Servicios Profesionales, Científicos, Técnicos y Otros Servicios	6,865,100	-1,299,771	5,565,329	4,825,329	4,825,323	0
Servicios Financieros, Bancarios y Comerciales	580,000	-129,177	450,823	441,849	441,849	8,974
Servicios de Instalación, Reparación, Mantenimiento y Conservación	2,346,800	1,872,317	4,219,117	4,183,792	3,630,097	36,125
Servicios de Comunicación Social y Publicidad	180,000	707,883	887,883	867,683	867,683	0
Servicios de Traslado y Viáticos	38,400	156,820	195,220	195,220	195,220	0
Servicios Oficiales	450,000	558,821	1,008,821	1,008,821	1,008,821	0
Otros Servicios Generales	826,700	348,738	1,175,438	681,493	681,493	494,946
<b>Transferencias, Asignaciones, Subsidios y Otras Ayudas</b>	<b>390,800</b>	<b>6,474,514</b>	<b>6,865,314</b>	<b>2,983,784</b>	<b>2,983,784</b>	<b>3,881,530</b>
Transferencias Internas y Asignaciones al Sector Público	0	0	0	0	0	0
Transferencias al Resto del Sector Público	0	0	0	0	0	0
Subsidios y Subvenciones	0	0	0	0	0	0
Ayudas Sociales	390,800	6,474,514	6,865,314	2,983,784	2,983,784	3,881,530
Pensiones y Jubilaciones	0	0	0	0	0	0
Transferencias a Fideicomisos, Mandatos y Otros Análogos	0	0	0	0	0	0
Transferencias a la Seguridad Social	0	0	0	0	0	0
Donativos	0	0	0	0	0	0
Transferencias al Exterior	0	0	0	0	0	0
<b>Bienes Muebles, Intangibles e Intangibles</b>	<b>385,000</b>	<b>3,383,258</b>	<b>3,888,258</b>	<b>3,229,742</b>	<b>2,085,802</b>	<b>468,507</b>
Mobiliario y Equipo de Administración	5,000	1,200,806	1,205,806	1,205,806	61,806	0
Mobiliario y Equipo Educativo y Recreativo	300,000	158,507	458,507	0	0	458,507
Equipo e Instrumental Médico y de Laboratorio	0	0	0	0	0	0
Vehículos y Equipo de Transporte	0	2,015,246	2,015,246	2,015,246	2,015,246	0
Equipo de Defensa y Seguridad	0	0	0	0	0	0
Máquinas, Otros Equipos y Herramientas	0	8,650	8,650	8,650	8,650	0
Activos Biológicos	0	0	0	0	0	0
Bienes Inmuebles	0	0	0	0	0	0
Activos Intangibles	0	0	0	0	0	0
<b>Inversión Pública</b>	<b>128,000</b>	<b>-128,000</b>	<b>0</b>	<b>0</b>	<b>0</b>	<b>0</b>
Obras Públicas en Bienes de Dominio Público	0	0	0	0	0	0
Obras Públicas en Bienes Propios	128,000	-128,000	0	0	0	0
Proyectos Productivos y Acciones de Fomento	0	0	0	0	0	0
<b>Inversiones Financieras y Otras Provisiones</b>	<b>0</b>	<b>0</b>	<b>0</b>	<b>0</b>	<b>0</b>	<b>0</b>
Inversiones Para el Fomento de Actividades Productivas	0	0	0	0	0	0
Acciones y Participaciones de Capital	0	0	0	0	0	0
Compra de Títulos y Valores	0	0	0	0	0	0
Concesión de Préstamos	0	0	0	0	0	0
Inversiones en Fideicomisos, Mandatos y Otros Análogos	0	0	0	0	0	0
Otras Inversiones Financieras	0	0	0	0	0	0
Provisiones para Contingencias y Otros Erogaciones Especiales	0	0	0	0	0	0
<b>Participaciones y Aportaciones</b>	<b>0</b>	<b>0</b>	<b>0</b>	<b>0</b>	<b>0</b>	<b>0</b>
Participaciones	0	0	0	0	0	0
Aportaciones	0	0	0	0	0	0
Convenios	0	0	0	0	0	0
<b>Deuda Pública</b>	<b>0</b>	<b>0</b>	<b>0</b>	<b>0</b>	<b>0</b>	<b>0</b>
Amortización de la Deuda Pública	0	0	0	0	0	0
Intereses de la Deuda Pública	0	0	0	0	0	0
Comisiones de la Deuda Pública	0	0	0	0	0	0
Gastos de la Deuda Pública	0	0	0	0	0	0
Costo por Coberturas	0	0	0	0	0	0
Apoyos Financieros	0	0	0	0	0	0
Adeudos de Ejercicios Fiscales Anteriores (Adelantos)	0	0	0	0	0	0
<b>Total del Gasto</b>	<b>44,180,000</b>	<b>18,381,646</b>	<b>62,461,646</b>	<b>55,838,782</b>	<b>53,619,274</b>	<b>6,550,854</b>

DR. JORGE ALFREDO DILLEN MUÑOZ  
 RECTOR

M.B.A. MEGAR DANIEL CASTAÑEDA CABRILLO  
 DIRECTORA DE ADMINISTRACIÓN Y FINANZAS



**Cuenta Pública 2023**  
**Universidad Tecnológica el Retoño**  
**Estado Analítico del Ejercicio del Presupuesto de Egresos**  
**Clasificación Funcional (Finalidad y Función)**  
**Del 1 de Enero al 31 de Diciembre de 2023**

Concepto	Egresos					Subejercicio 6 = ( 3 - 4 )
	Aprobado	Ampliaciones/ (Reducciones)	Modificado	Devengado	Pagado	
	1	2	3 = ( 1 + 2 )	4	5	
<b>Gobierno</b>	0	0	0	0	0	0
Legislación	0	0	0	0	0	0
Justicia	0	0	0	0	0	0
Coordinación de la Política de Gobierno	0	0	0	0	0	0
Relaciones Exteriores	0	0	0	0	0	0
Asuntos Financieros y Hacendarios	0	0	0	0	0	0
Seguridad Nacional	0	0	0	0	0	0
Asuntos de Orden Público y de Seguridad Interior	0	0	0	0	0	0
Otros Servicios Generales	0	0	0	0	0	0
<b>Desarrollo Social</b>	44,100,000	18,381,646	62,481,646	55,930,792	53,619,274	6,550,854
Protección Ambiental	0	0	0	0	0	0
Vivienda y Servicios a la Comunidad	0	0	0	0	0	0
Salud	0	0	0	0	0	0
Recreación, Cultura y Otras Manifestaciones Sociales	0	0	0	0	0	0
Educación	44,100,000	18,381,646	62,481,646	55,930,792	53,619,274	6,550,854
Protección Social	0	0	0	0	0	0
Otros Asuntos Sociales	0	0	0	0	0	0
<b>Desarrollo Económico</b>	0	0	0	0	0	0
Asuntos Económicos, Comerciales y Laborales en General	0	0	0	0	0	0
Agropecuaria, Silvicultura, Pesca y Caza	0	0	0	0	0	0
Combustibles y Energía	0	0	0	0	0	0
Minería, Manufacturas y Construcción	0	0	0	0	0	0
Transporte	0	0	0	0	0	0
Comunicaciones	0	0	0	0	0	0
Turismo	0	0	0	0	0	0
Ciencia, Tecnología e Innovación	0	0	0	0	0	0
Otras Industrias y Otros Asuntos Económicos	0	0	0	0	0	0
<b>Otras no Clasificadas en Funciones Anteriores</b>	0	0	0	0	0	0
Transacciones de la Deuda Pública / Costo Financiero de la Deuda	0	0	0	0	0	0
Transferencias, Participaciones y Aportaciones entre Diferentes Niveles y Ordenes de Gobierno	0	0	0	0	0	0
Saneamiento del Sistema Financiero	0	0	0	0	0	0
Adeudos de Ejercicios Fiscales Anteriores	0	0	0	0	0	0
<b>Total del Gasto</b>	<b>44,100,000</b>	<b>18,381,646</b>	<b>62,481,646</b>	<b>55,930,792</b>	<b>53,619,274</b>	<b>6,550,854</b>


  
 DR. JORGE ALFREDO GUILLÉN MUÑOZ  
 RECTOR

  
 M.B.A. MEGAN DANIELA CASTAÑEDA CAMARILLO  
 DIRECTORA DE ADMINISTRACIÓN Y FINANZAS



**Cuenta Pública 2023**  
**Universidad Tecnológica el Retoño**  
**Endeudamiento Neto**  
**Del 1 de Enero al 31 de Diciembre de 2023**

Identificación de Crédito o Instrumento	Contratación / Colocación	Amortización	Endeudamiento Neto
	A	B	C = A - B
<b>Créditos Bancarios</b>			
			0
			0
			0
			0
			0
			0
			0
			0
			0
			0
<b>Total Créditos Bancarios</b>	<b>0</b>	<b>0</b>	<b>0</b>
<b>Otros Instrumentos de Deuda</b>			
<b>"En el 2023, no se tuvo Endeudamiento Neto"</b>			
			0
			0
			0
			0
			0
			0
			0
			0
			0
<b>Total Otros Instrumentos de Deuda</b>	<b>0</b>	<b>0</b>	<b>0</b>
<b>TOTAL</b>	<b>0</b>	<b>0</b>	<b>0</b>


  
 DR. JORGE ALFREDO GUILLÉN MUÑOZ  
 RECTOR

  
 M.B.A. MEGAN DANIELA CASTAÑEDA CAMARILLO  
 DIRECTORA DE ADMINISTRACIÓN Y FINANZAS



**Cuenta Pública 2023**  
**Universidad Tecnológica el Retoño**  
**Intereses de la Deuda**  
**Del 1 de Enero al 31 de Diciembre de 2023**

Identificación de Crédito o Instrumento	Devengado	Pagado
Créditos Bancarios		
<b>"En el 2023, no se tuvieron Intereses de la Deuda"</b>		
Total de intereses de Créditos Bancarios	0	0
Otros Instrumentos de Deuda		
Total de Intereses de Otros Instrumentos de Deuda	0	0
<b>TOTAL</b>	0	0




---

DR. JORGE ALFREDO GUILLÉN MUÑOZ  
 RECTOR




---

M.B.A. MEGAN DANIELA CASTAÑEDA CAMARILLO  
 DIRECTORA DE ADMINISTRACIÓN Y FINANZAS




**BIS**  
UNIVERSITIES

Cuenta Pública 2023  
Universidad Tecnológica el Retoño  
Indicadores de Postura Fiscal  
Del 1 de Enero al 31 de Diciembre de 2023  
(Cifras en pesos)

Concepto	Estimado/Aprobado	Devengado	Recaudado/Pagado
<b>I. Ingresos Presupuestarios</b>	<b>44,100,000</b>	<b>56,201,942</b>	<b>56,168,683</b>
1. Ingresos del Gobierno de la Entidad Federativa	0	0	0
2. Ingresos del Sector Paraestatal	44,100,000	56,201,942	56,168,683
<b>II. Egresos Presupuestarios</b>	<b>44,100,000</b>	<b>55,930,792</b>	<b>53,619,274</b>
3. Egresos del Gobierno de la Entidad Federativa	0	0	0
4. Egresos del Sector Paraestatal	44,100,000	55,930,792	53,619,274
<b>III. Balance Presupuestario (Superávit o Déficit) (III = I - II)</b>	<b>0</b>	<b>271,150</b>	<b>2,549,409</b>

Concepto	Estimado/Aprobado	Devengado	Recaudado/Pagado
<b>III. Balance presupuestario (Superávit o Déficit)</b>	<b>0</b>	<b>271,150</b>	<b>2,549,409</b>
<b>IV. Intereses, Comisiones y Gastos de la Deuda</b>	<b>0</b>	<b>0</b>	<b>0</b>
<b>V. Balance Primario (Superávit o Déficit) (V= III + IV)</b>	<b>0</b>	<b>271,150</b>	<b>2,549,409</b>

Concepto	Estimado/Aprobado	Devengado	Recaudado/Pagado
<b>A. Financiamiento</b>	<b>0</b>	<b>0</b>	<b>0</b>
<b>B. Amortización de la deuda</b>	<b>0</b>	<b>0</b>	<b>0</b>
<b>C. Financiamiento Neto</b>	<b>0</b>	<b>0</b>	<b>0</b>

  
DR. JORGE ALFREDO GUILLÉN MUÑOZ  
RECTOR

  
M.B.A. MEGAN DANIELA CASTAÑEDA CAMARILLO  
DIRECTORA DE ADMINISTRACIÓN Y FINANZAS



**Cuenta Pública 2023**  
**Universidad Tecnológica el Retoño**  
**Flujo de Fondos**  
**Del 1 de Enero al 31 de Diciembre de 2023**  
**(Cifras en Pesos)**

Concepto	Estimado / Aprobado	Devengado	Recaudado / Pagado
<b>Rubros de Ingresos</b>	<b>44,100,000</b>	<b>56,201,942</b>	<b>56,168,683</b>
Impuestos	0	0	0
Cuotas y Aportaciones de Seguridad Social	0	0	0
Contribuciones de Mejoras	0	0	0
Derechos	0	0	0
Productos	0	221,222	221,222
Aprovechamientos	0	0	0
Ingresos por Venta de Bienes, Prestación de Servicios y Otros Ingresos	10,078,000	13,557,214	13,523,955
Participaciones, Aportaciones, Convenios, Incentivos Derivados de la Colaboración Fiscal y Fondos Distintos de Aportaciones	0	0	0
Transferencias, Asignaciones, Subsidios y Subvenciones, y Pensiones y Jubilaciones	34,022,000	42,423,506	42,423,506
Ingresos Derivados de Financiamientos	0	0	0
<b>Capítulos de Gasto</b>	<b>44,100,000</b>	<b>55,930,792</b>	<b>53,619,274</b>
Servicios Personales	29,455,100	33,253,807	33,253,807
Materiales y Suministros	1,004,400	1,744,920	1,234,485
Servicios Generales	128,187,000	14,718,539	14,061,395
Transferencias, Asignaciones, Subsidios y Otras Ayudas	390,800	2,983,784	2,983,784
Bienes Muebles, Inmuebles e Intangibles	305,000	3,229,742	2,085,802
Inversión Pública	126,000	0	0
Inversiones Financieras y Otras Provisiones	0	0	0
Participaciones y Aportaciones	0	0	0
Deuda Pública	0	0	0
<b>Total de las operaciones</b>	<b>0</b>	<b>271,150</b>	<b>2,549,409</b>

Bajo protesta de decir verdad declaramos que los Estados Financieros y sus notas, son razonablemente correctos y son responsabilidad del emisor.

  
 DR. JORGE ALFREDO GUILLEN MUÑOZ  
 RECTOR

  
 M.B.A. MEGAN DANIELA CASTAÑEDA CAMARILLO  
 DIRECTORA DE ADMINISTRACIÓN Y FINANZAS





**UNIVERSIDAD TECNOLÓGICA EL RETOÑO**


# **Programática**

*Handwritten signature or initials*

CUENTA PÚBLICA 2023

**Cuenta Pública 2023**  
**Universidad Tecnológica el Retoño**  
**Gasto por Categoría Programática**  
**Del 1 de Enero al 31 de Diciembre de 2023**

Concepto	Egresos					Subejercicio
	Aprobado	Ampliaciones/ (Reducciones)	Modificado	Devengado	Pagado	
	1	2	3 = (1 + 2)	4	5	
<b>Programas</b>	<b>44,100,000</b>	<b>18,381,646</b>	<b>62,481,646</b>	<b>55,930,792</b>	<b>53,619,274</b>	<b>6,550,854</b>
<b>Subsidios: Sector Social y Privado o Entidades Federativas y Municipios</b>	<b>0</b>	<b>0</b>	<b>0</b>	<b>0</b>	<b>0</b>	<b>0</b>
Sujetos a Reglas de Operación	0	0	0	0	0	0
Otros Subsidios	0	0	0	0	0	0
<b>Desempeño de las Funciones</b>	<b>27,089,000</b>	<b>15,533,125</b>	<b>42,622,125</b>	<b>38,154,820</b>	<b>36,648,718</b>	<b>4,467,305</b>
Prestación de Servicios Públicos	27,089,000	15,533,125	42,622,125	38,154,820	36,648,718	4,467,305
Provisión de Bienes Públicos	0	0	0	0	0	0
Planeación, seguimiento y evaluación de políticas públicas	0	0	0	0	0	0
Promoción y fomento	0	0	0	0	0	0
Regulación y supervisión	0	0	0	0	0	0
Funciones de las Fuerzas Armadas (Únicamente Gobierno Federal)	0	0	0	0	0	0
Específicos	0	0	0	0	0	0
Proyectos de Inversión	0	0	0	0	0	0
<b>Administrativos y de Apoyo</b>	<b>0</b>	<b>0</b>	<b>0</b>	<b>0</b>	<b>0</b>	<b>0</b>
Apoyo al proceso presupuestario y para mejorar la eficiencia institucional	0	0	0	0	0	0
Apoyo a la función pública y al mejoramiento de la gestión	0	0	0	0	0	0
Operaciones ajenas	0	0	0	0	0	0
<b>Compromisos</b>	<b>0</b>	<b>0</b>	<b>0</b>	<b>0</b>	<b>0</b>	<b>0</b>
Obligaciones de cumplimiento de resolución jurisdiccional	0	0	0	0	0	0
Desastres Naturales	0	0	0	0	0	0
<b>Obligaciones</b>	<b>0</b>	<b>0</b>	<b>0</b>	<b>0</b>	<b>0</b>	<b>0</b>
Pensiones y jubilaciones	0	0	0	0	0	0
Aportaciones a la seguridad social	0	0	0	0	0	0
Aportaciones a fondos de estabilización	0	0	0	0	0	0
Aportaciones a fondos de inversión y reestructura de pensiones	0	0	0	0	0	0
<b>Programas de Gasto Federalizado (Gobierno Federal)</b>	<b>17,011,000</b>	<b>2,848,521</b>	<b>19,859,521</b>	<b>17,775,972</b>	<b>16,970,556</b>	<b>2,083,549</b>
Gasto Federalizado	17,011,000	2,848,521	19,859,521	17,775,972	16,970,556	2,083,549
Participaciones a entidades federativas y municipios	0	0	0	0	0	0
Costo financiero, deuda o apoyos a deudores y ahorradores de la banca	0	0	0	0	0	0
Adeudos de ejercicios fiscales anteriores	0	0	0	0	0	0
<b>Total del Gasto</b>	<b>44,100,000</b>	<b>18,381,646</b>	<b>62,481,646</b>	<b>55,930,792</b>	<b>53,619,274</b>	<b>6,550,854</b>

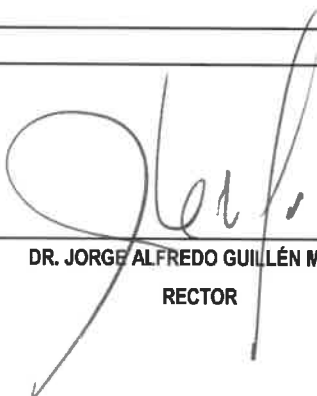
  
 DR. JORGE ALFREDO GUILLÉN MUÑOZ  
 RECTOR

  
 M.B.A. MEGAN DANIELA CASTAÑEDA CAMARILLO  
 DIRECTORA DE ADMINISTRACIÓN Y FINANZAS



Cuenta Pública 2023  
Universidad Tecnológica el Retoño  
Egresos por Programas y Proyectos de Inversión  
Del 1 de enero al 31 de diciembre de 2023  
(Pesos)

Clave	Descripción	Devengado
<b>"En el 2023, no se tuvieron Egresos por Programas y Proyectos de Inversión "</b>		
<b>Total del Gasto</b>		<b>0.00</b>



DR. JORGE ALFREDO GUILLÉN MUÑOZ  
RECTOR

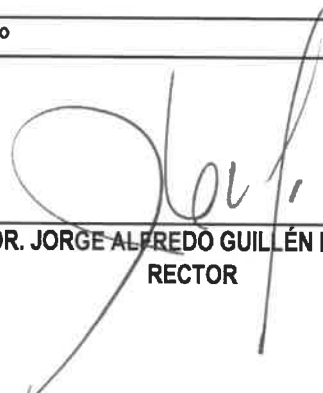


M.B.A. MEGAN DANIELA CASTAÑEDA CAMARILLO  
DIRECTORA DE ADMINISTRACIÓN Y FINANZAS



**Cuenta Publica 2023**  
**Universidad Tecnológica el Retoño**  
**Egresos por Programas y Proyectos**  
**Del 1 de enero al 31 de diciembre de 2023**  
**(Pesos)**

Clave	Descripción	Devengado	Presupuesto Programado	Eficiencia del Ejercicio
100	GESTIÓN UNIVERSITARIA	21,607,613	21,730,365	35%
101	CAPACITACIONES	206,745	206,745	0%
102	SERVICIOS GENERALES	4,692,600	4,692,600	8%
103	CONSERVACION Y MANTENIMIENTO	1,778,732	2,238,187	3%
106	EQUIPAMIENTO DE VEHICULOS	2,015,246	2,015,246	3%
200	FORMACIÓN INTEGRAL ACADÉMICA	874,489	874,489	1%
201	INDUSTRIA 4.0	110,242	110,242	0%
202	FORTALECIMIENTO ACADÉMICO	1,159,185	1,159,185	2%
300	PROMOCIÓN INSTITUCIONAL	469,369	469,369	1%
301	FORTALECIMIENTO SECTOR PRODUCTIVO Y SECTOR SOCIAL	184,822	184,822	0%
302	FORTALECIMIENTO Y BIENESTAR INTEGRAL	201,550	201,550	0%
303	MOVILIDAD	2,753,722	6,638,820	4%
304	CENTRO DE IDIOMAS	2,100,504	2,100,504	3%
400	U006 PROGRAMA DE UNIVERSIDADES TECNOLÓGICAS SUBSIDIOS PARA	16,925,270	18,982,909	27%
401	MANTENIMIENTO PREVENTIVO A LA INFRAESTRUCTURA	850,702	876,612	1%
<b>Total del Gasto</b>		<b>55,930,792</b>	<b>62,481,646</b>	<b>90%</b>

  
 DR. JORGE ALFREDO GUILLEN MUÑOZ  
 RECTOR

  
 M.B.A. MEGAN DANIELA CASTAÑEDA CAMARILLO  
 DIRECTORA DE ADMINISTRACIÓN Y FINANZAS



**BIS**  
UNIVERSIDADES

Cuenta Pública 2023  
Universidad Tecnológica el Retoño  
Indicadores de Resultados  
Del 1 de enero al 31 de diciembre de 2023  
(Pesos)



**SISTEMA DE EVALUACIÓN DEL DESEMPEÑO**  
EVALUACIÓN DEL PROGRAMA PRESUPUESTARIO  
CUARTA EVALUACIÓN TRIMESTRAL, Octubre/Diciembre 2023

Dependencia: 56- Universidad Tecnológica el Retoño  
Unidad Ejecutora: Departamento de Planeación y Evaluación  
Proyecto Presupuestario (Pp): Programa Académico (06563)  
Clasificador Funcional: 2.6.3. Educación superior  
Clasificador Programático: E Programa Presupuestario 00047 No. Proyecto: 10225 Ejercicio Fiscal: 2023  
Indicador de Nivel: Componente

OBJETIVO DEL PROGRAMA (NIVEL PPA)	INDICADOR	DESCRIPCIÓN	UNIDAD DE MEDIDA	TIPO	CRITERIO DE CALIFICACIÓN	DIMENSIÓN A MEDIR	% DE AVANCE INDICADOR	VALOR DE LA META (NIVEL PPA)
Contribuir al eje 2. Estado Humano e Inuyente mediante el programa Académico que apoyará a la absorción de la Educación Superior en el Estado	1. Porcentaje de eficiencia terminal Lic e Ing.	Son los alumnos que desartaron durante el cuatrimestre en curso.	(Total de alumnos desartados / Total de alumnos inscritos en el cuatrimestre) * 100	Estratégico	Descendente	b. Eficiencia	82.22 %	80%
							Presupuesto Programado	\$2,143,015.64
							% de Alumnos Desartados	100.00 %
Presupuesto Asignado del Componente								
C1. Alumno que ha desartado								

CALIFICACIÓN - RESULTADO DE CRITERIOS DEL INDICADOR						
Claridad	Relevancia	Economía	Monitoreable	Adecuado	Aportación Marginal	Total
5	5	5	5	4	5	
El indicador mide con claridad la pretensión planteada por el Pp además cumple con la lógica vertical de forma adecuada y muestra el cumplimiento de los metas del Pp.	El indicador de desempeño es relevante con respecto al objetivo del Pp y muestra la realidad oportuna y congruente con el objetivo del Programa.	El indicador es apropiado para cuantificar los recursos utilizados para cumplir el objetivo del Pp.	Los medios de verificación propuestos por el Pp están actualizados y disponibles para dar seguimiento de manera permanente.	El indicador del Pp muestra un avance y resultados de medición de los usuarios reflejados de forma adecuada en tiempo y forma.	El indicador es apropiado para medir los efectos de los servicios entregados por el Pp.	29

Este indicador se evalúa de la siguiente manera:  
Se detecta que no se cumple con lo programado.

Nota: La medición de cada criterio puede ser calificada en una escala de 1 a 5 (donde el 5 es de mejor a peor eficiencia) Para que sea calificada con el puntaje máximo de 20 puntos.  
Lic. Cecilia Miguellina Ruiz Robles  
Directora General de Evaluación y Seguimiento Institucional  
P.A. Laura Leticia Mtz Rdz  
M.A.E. Fernando Tadeo Rodríguez  
Responsable del Indicador

"La información completa se entrega en CD"



## SISTEMA DE EVALUACIÓN DEL DESEMPEÑO

### EVALUACIÓN DEL PROGRAMA PRESUPUESTARIO

CUARTA EVALUACIÓN TRIMESTRAL. Octubre/Diciembre 2023

Nombre de la Actividad: 001 - 1.1 Revisar la deserción cuatrimestral

Indicador Nivel Actividad: Porcentaje de deserción Cuatrimestral

Unidad de Medida: Alumnos

META ANUAL	AVANCE DE LAS METAS							
	PROGRAMADO			REALIZADO				
	1°	2°	3°	1°	2°	3°	4°	
9.00	0	10	5	12	0	10	5	0.00

Observaciones: No hubo incremento o modificación en este indicador.

*Handwritten signature*



## SISTEMA DE EVALUACIÓN DEL DESEMPEÑO

### EVALUACIÓN DEL PROGRAMA PRESUPUESTARIO

CUARTA EVALUACIÓN TRIMESTRAL Octubre/Diciembre 2023

Dependiente: 58- Universidad Tecnológica de Rafaela  
 Unidad Ejecutora: Departamento de Planeación y Evaluación  
 Proyecto Presupuestario (Pp): Programa Académico (08563)  
 Clasificador Funcional: 2.8.3. Educación superior Clasificador Programático: E Programa Presupuestario: 00047 No. Proyecto: 10225 Ejercicio Fiscal: 2023

Indicador de Nivel: **Componente**

OBJETIVO DEL PROGRAMA (NÚMERO PPI)	NOMBRE	DESCRIPCIÓN	MÉTODO DE CÁLCULO	TIPO	SENTIDO DEL INDICADOR	DIMENSIONA CORRIER	VALOR DEL INDICADOR	VALOR DE LA META
Contribuir al eje 2. Estado Normativo o Incentivo mediante el programa Académico que apoyará a la absorción de la Educación Superior en el Estado	2. Porcentaje de Programas Educativos Acreditados	Son los programas acreditados por algún Órgano certificador aprobado por el COPAES.	(Total de programas acreditados/Número de programas ofertados acreditables)*100	Estratégico	Académico	e. Calidad	70.00 %	75%
							\$2,143,915.84	
							100.00 %	
							100.00 %	
<b>C2. Programas acreditados</b>								

CALIFICACIÓN - RESULTADO DE CRITERIOS DEL INDICADOR						
Claridad	Relevancia	Economía	Eficiencia	Efectividad	Aportación Marginal	Total
5	5	5	5	5	5	
El indicador está en claridad la información presentada por el Pp además cumple con su lógica vertical de forma coherente y muestra el cumplimiento de los metas del Pp.	El indicador de desempeño es relevante con respecto al objetivo del Pp y muestra la medición oportuna y congruente con el objetivo del Programa.	El indicador es apropiado para cuantificar los recursos asignados para cumplir el objetivo del Pp.	Los medios de verificación previstos por el Pp están actualizados y disponibles para dar seguimiento de manera permanente.	El indicador del Pp muestra un avance y resultados de medición de los sistemas medidos de forma adecuada en tiempo y forma.	El indicador es apropiado para medir los niveles de los resultados entregados por el Pp.	<b>29</b>

No cumple con la Ley de Contratación  
 No detecta que no se cumple con lo programado

Nota: La revisión de este criterio puede ser calificada en una escala de 1 a 5 (donde el 5 es el de mayor calificación) Para que sea calificado con 5 el evaluador debe haber sido calificado antes de 90 puntos.  
 Lic. Cecilia Wiguarín Ruiz Nobles P.A. Laura Leticia Mtz Rdz  
 Directora General de Evaluación y Seguimiento Institucional M.A.E. Fernando Tadeo Rodríguez  
Responsable del Indicador



## SISTEMA DE EVALUACIÓN DEL DESEMPEÑO

### EVALUACIÓN DEL PROGRAMA PRESUPUESTARIO

CUARTA EVALUACIÓN TRIMESTRAL, Octubre/Diciembre 2023

Nombre de la Actividad: 001.- 2.1 Completar las carpetas de los organismos acreditadores

Indicador: Nivel Actividad: Porcentaje de programas Educativos acreditados por organismos del COPAES

Unidad de Medida: Documento

META ANUAL	PROGRAMADO				AVANCE DE LAS METAS				REALIZADO			
	1º	2º	3º	4º	1º	2º	3º	4º	1º	2º	3º	4º
100.00	0	50	30	20	0	22	35	13.00				

Observaciones: No hubo incremento o modificación en este indicador.

496





## SISTEMA DE EVALUACIÓN DEL DESEMPEÑO

### EVALUACIÓN DEL PROGRAMA PRESUPUESTARIO

CUARTA EVALUACIÓN TRIMESTRAL: Octubre-Diciembre 2023

Dependencia: 88- Universidad Tecnológica e Instituto  
 Unidad Ejecutora: Departamento de Planeación y Evaluación  
 Proyecto Presupuestario (Pp): Programa Académico (08863)  
 Clasificador Funcional: 2.5.3. Educación superior      Clasificador Programático: E      Programa Presupuestario: 00047      No. Proyecto: 10275      Ejercicio Fiscal: 2023

Indicador de Nivel: Componente

OBJETO DEL PROGRAMA (NIVEL Pp)	INDICADOR	DESCRIPCIÓN	MÉTODO DE CÁLCULO	TIPO	EJECUCIÓN DEL INDICADOR	DIMENSIÓN A MEDIR	% DE AVANCE INDICADOR	VALOR DE LA META ANUAL
Contribuir al eje 2, Estado Número e Incluir en el programa Académico que apoyará a la atención de la Educación Superior en el Estado	3. Porcentaje de docentes capacitados	Para formar profesoriados bilingües, se necesita que los docentes dominen el idioma inglés.	(Total de programas acreditados / Número de programas acreditados) * 100	Estratégico	Decreciente	e. Calidad	90.00 %	93
							Presupuesto	
							\$2,143,918.84	
							Presupuesto	
							100.00 %	
C3. Docentes capacitados o desarrollados								

CALIFICACIÓN - RESULTADO DE CRITERIOS DEL INDICADOR						
Claridad	Relevancia	Especificidad	Medirabilidad	Adecuado	Aportación Marginal	Total
5	5	5	5	4	5	
El indicador está con claridad lo problemática presentada por el Pp además cumple con su línea vertical de forma coherente y muestra el cumplimiento de las metas del Pp.	El indicador de desarrollo es relevante con respecto al objetivo del Pp y muestra la medición oportuna y congruente con el objetivo del Programa.	El indicador es apropiado para medir las acciones realizadas para cumplir el objetivo del Pp.	Los métodos de verificación presentados por el Pp están sustentados y apropiados para dar seguimiento de manera permanente.	El indicador del Pp muestra un avance y resultados de medición de los cambios realizados de forma adecuada en tiempo y forma.	El indicador es apropiado para medir los efectos de los servicios entregados por el Pp.	29

De datos que no se cumple con la programación

Nota: La puntaje de cada criterio puede ser calificado en una escala de 1 a 5 (donde el 5 es de mejor calificación) Para que los puntajes del indicador, el total debe ser puntaje máximo de 10 puntos.

**Lic. Cecilia Argueta Ruiz Robles**  
 Director General de Evaluación y Seguimiento Institucional

**P.A. Laura Leticia Mtz Rdz**  
 M.A.E. Fernando Tadeo Rodríguez  
 Responsable del Indicador

76



## SISTEMA DE EVALUACIÓN DEL DESEMPEÑO

### EVALUACIÓN DEL PROGRAMA PRESUPUESTARIO

CUARTA EVALUACIÓN TRIMESTRAL. Octubre/Diciembre 2023

Nombre de la Actividad: 001.- 3.1 Ejecutar el plan anual de capacitación

Indicador: Nivel Actividad: Porcentaje de avance del plan anual de capacitación

Unidad de Medida: Capacitación

META ANUAL	AVANCE DE LAS METAS							
	PROGRAMADO				REALIZADO			
	1º	2º	3º	4º	1º	2º	3º	4º
100.00	0	80	0	20	0	80	0	10.00

Observaciones: Por las actividades de las capacitaciones, se desfasó el indicador.



## SISTEMA DE EVALUACIÓN DEL DESEMPEÑO

### EVALUACIÓN DEL PROGRAMA PRESUPUESTARIO

CUARTA EVALUACIÓN TRIMESTRAL, Octubre/Diciembre 2023

Dependencia: 58- Universidad Tecnológica el Retazo  
 Unidad Ejecutora: Departamento de Planeación y Evaluación  
 Proyecto Presupuestario (Pp): Programa Académico (00563)  
 Clasificador Funcional: 2.5.3. Educación superior Clasificador E Programa Presupuestario 00047 No. Proyecto: 10225 Ejercicio Fiscal: 2023  
 Clasificador Programa Componente  
 Indicador de Nivel: Componente

CUESTIONARIO DEL PROGRAMA (NIVEL FIN)	INDICADOR NIVEL COMPONENTE						% DE FINANCE ADICADOR	VALOR DE LA META (M) (M)
	NOMBRE	DESCRIPCIÓN	METODO DE CALCULO	TIPO	SENTIDO DEL INDICADOR	DIMENSION A MEDIR		
Contribuir al eje 2. Estado Humano e Involucra mediante el programa Académico que apoyará a la absorción de la Educación Superior en el Estado	4. Porcentaje de alumnos acreditados en un segundo idioma.	Alumnos egresados de TSU, Lic. e Ing. que tienen su segundo idioma acreditado	(alumnos egresados de TSU, Lic. e Ing. Por cuadrimestre / Número de alumnos inscritos en los cuadrimestres 0e y 11e)	Estratégico	Ascendente	e. Calidad	43.78 %	71%
							Valor Actual Indicador	
							\$2,143,915.64	
							Suplemento de Presupuesto	
							100.00 %	
CA. Estudiantes acreditados en un segundo idioma								

CALIFICACIÓN - RESULTADO DE CRITERIOS DEL INDICADOR						
Claridad	Relevancia	Economía	Monitoreable	Adecuado	Aportación Marginal	Total
5	5	5	5	5	5	
El indicador mide con claridad la problemática presentada por el Pp estando acorde con la lógica vertical de forma exhaustiva y muestra el cumplimiento de los metas del Pp.	El indicador de desempeño es relevante con respecto al objetivo del Pp y muestra la medición oportuna y congruente con el objetivo del Programa.	El indicador es apropiado para cuantificar los recursos utilizados para cumplir el objetivo del Pp.	Los medios de verificación presentados por el Pp están actualizados y dispuestos para dar seguimiento de manera permanente.	El indicador muestra una temporalidad de medición de los avances del Pp de forma adecuada.	El indicador es apropiado para medir los efectos de los servicios entregados por el Pp.	28

SEPLADE conforma a la Evaluación

El sistema que no es congruente con la programación

Nota: La medición de cada criterio puede ser calificada en una escala de 1 a 5 (donde el 5 es de mejor calificación). Para este sistema de evaluación el indicador deberá tener una puntuación mínima de 10 puntos.

Lic. Cecilia Agustina Ruiz Robles

Directora General de Evaluación y Seguimiento Institucional



P.A. Laura Leticia Mtz Rdz  
 M.A.E. Fernando Tadeo Rodríguez

Responsable del Indicador

*[Handwritten signature]*



## SISTEMA DE EVALUACIÓN DEL DESEMPEÑO

### EVALUACIÓN DEL PROGRAMA PRESUPUESTARIO

CUARTA EVALUACIÓN TRIMESTRAL Octubre/Diciembre 2023

Nombre de la Actividad: 001.- 4.1 Aplicar exámenes para acreditar el segundo idioma.

Indicador: Nivel Actividad: Porcentaje de egresados bilingües de TSM I.D. = N/A

Unidad de Medida: Aceso

META ANUAL	PROGRAMADO				AVANCE DE LAS METAS				REALIZADO			
	1°	2°	3°	4°	1°	2°	3°	4°	1°	2°	3°	4°
80.00	0	0	80	80	0	0	70	0.00				

Observaciones: No hubo incremento o modificación en este indicador.

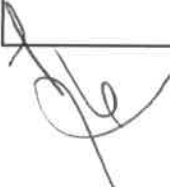
  
Lic. Cecilia Miguelina Ruiz Robles

Directora General de Evaluación y Seguimiento Institucional



P.A. Laura Leticia Mtz Rdz  
M.A.E. Fernando Tadeo Rodríguez

Responsable del Indicador





# SISTEMA DE EVALUACIÓN DEL DESEMPEÑO

## EVALUACIÓN DEL PROGRAMA PRESUPUESTARIO

CUARTA EVALUACIÓN TRIMESTRAL. Octubre/Diciembre 2023

Dependencia: 58- Universidad Tecnológica el Retoño  
 Unidad Ejecutora: Rectoría  
 Proyecto Presupuestario (Pp): Programa de Vinculación y Extensión Universitaria (06564)  
 Clasificador Funcional: 2.5.3. Educación superior Clasificador Programático: E Programa Presupuestario 00047 No. Proyecto: 10226 Ejercicio Fiscal: 2023  
 Indicador de Nivel: Componente

CUESTO DEL PROGRAMA (PAV. PPI)	INDICADOR - NIVEL COMPONENTE						% DE ALCANCE INDICADOR	VALOR DE LA META PPI/PI
	NOMBRE	DESCRIPCIÓN	MÉTODO DE CÁLCULO	TIPO	SENTIDO DEL INDICADOR	DIMENSIONAL MEDIR		
Contribuir al eje 2. Estado Humano e Incentivos mediante el programa de Vinculación y Extensión Universitaria que apoyará a una adecuada inserción laboral de los egresados.  C1. Alumnos en Movilidad Intercita	1. Porcentaje anual de alumnos en Movilidad Internacional	Alumnos que participan en la Movilidad Internacional durante algún cuatrimestre o materia en el extranjero.	(Número de alumnos en movilidad / Número de alumnos inscritos)*100	Estratégico	Ascendente	c. Cantidad	103.87 %	1.81
							Presupuesto Mensual	
							\$4,676,302.01	
							100.00 %	

CALIFICACIÓN - RESULTADO DE CRITERIOS DEL INDICADOR						
Claridad	Relevancia	Específico	Medible	Adecuado	Aportación Marginal	Total
5	5	5	5	5	5	
El indicador mide con claridad la problemática planteada por el Pp además cumple con su lógica vertical de forma exhaustiva y muestra el cumplimiento de los metas del Pp.	El indicador de desempeño es relevante con respecto al objetivo del Pp y muestra la medición oportuna y congruente con el objetivo del Programa.	El indicador es específico para cuantificar los recursos utilizados para cumplir el objetivo del Pp.	Los métodos de verificación previstos por el Pp son adecuados y disponibles para dar seguimiento de manera permanente.	El indicador es apropiado para medir el grado de cumplimiento de los servicios prestados por el Pp de forma coherente.	El indicador es apropiado para medir los servicios entregados por el Pp.	<b>30</b>

Nota: La medición de cada criterio puede ser calificada en una escala de 1 a 5 (donde el 5 es la mejor calificación) Para que sea calificada el indicador debe tener una puntuación mínima de 18 puntos.

Lic. Cecilia Miguera Ruiz Padua

Directora General de Evaluación y Seguimiento Institucional



P.A. Laura Leticia Mtz Rdz  
 MAN. Fernando Tadeo Rodríguez

Responsable del Indicador



## SISTEMA DE EVALUACIÓN DEL DESEMPEÑO

### EVALUACIÓN DEL PROGRAMA PRESUPUESTARIO

CUARTA EVALUACIÓN TRIMESTRAL. Octubre/Diciembre 2023

Nombre de la Actividad: 001.- 1.1 Registrar alumnos en el programa de Movilidad.

Indicador Nivel Actividad: 1. Porcentaje anual de alumnos en Movilidad Internacional.

Unidad de Medida: Alumnos

META ANUAL	PROGRAMADO				AVANCE DE LAS METAS				REALIZADO			
	1°	2°	3°	4°	1°	2°	3°	4°	1°	2°	3°	4°
2.60	0	0	0	0	3	0	0	0	0	0	0	2.90

Observaciones: No hubo incremento o modificación en este indicador.



  
Lic. Cecilia Anguelina Ruiz Robles

Directora General de Evaluación y Seguimiento Institucional

P.A. Laura Leticia Mtz Rdz

MAN. Fernando Tasio Rodríguez

Responsable del Indicador





## SISTEMA DE EVALUACIÓN DEL DESEMPEÑO

### EVALUACIÓN DEL PROGRAMA PRESUPUESTARIO

CUARTA EVALUACIÓN TRIMESTRAL. Octubre/Diciembre 2023

Dependencia: 66- Universidad Tecnológica el Retiro  
 Unidad Ejecutora: Rectoría  
 Proyecto Presupuestario (Pp): Programa de Vinculación y Extensión Universitaria (06564)  
 Clasificador Funcional: 2.5.3. Educación superior Clasificador Programático: E Programa Presupuestario: 00047 No. Proyecto: 10226 Ejercicio Fiscal: 2023  
 Indicador de Nivel: Componente

OBJETIVO DEL PROGRAMA NIVEL PNU	INDICADOR NIVEL COMPONENTE						% DE CUMPLIMIENTO DEL INDICADOR	VALOR DEL INGRESO ASIGNADO
	NOMBRE	DESCRIPCIÓN	MÉTODO DE CÁLCULO	TIPO	SENTIDO DEL INDICADOR	UNIDAD DE MEDIDA		
Contribuir al eje 2 Estado Humano e Inuyente mediante el programa de Vinculación y Extensión Universitaria que apoyará a una adecuada inserción laboral de los egresados.	2. Porcentaje de estudiantes en actividades deportivas y culturales.	Mide el número de alumnos que toman actividades Extracurriculares.	(Número de alumnos inscritos en actividades Deportivas y Culturales / Número de alumnos inscritos en el cuatrimestre)*100	Gestión	Aumento	s. Calidad	116.42 %	40%
							\$4,610,362.01	
							100.00 %	
	C2. Alumno en actividades deportivas y culturales inscrito							

CALIFICACIÓN - RESULTADO DE CRITERIOS DEL INDICADOR						
Claridad	Relevancia	Economicidad	Medibilidad	Adaptación	Aportación Ingresos	Total
5	5	5	5	5	5	30
El indicador mide con claridad la problemática presentada por el Pp además cuenta con un signo verbal de forma clara y muestra el cumplimiento de los Meta del Pp.	El indicador de desempeño es relevante con respecto al objetivo del Pp, y muestra la medición oportuna y congruente con el objetivo del Programa.	El indicador es apropiado para cuantificar los recursos utilizados para cumplir el objetivo del Pp.	Los resultados de verificación presentados por el Pp están actualizados y disponibles para dar seguimiento de manera permanente.	El indicador es apropiado para medir el grado de cumplimiento de los sistemas contables por el Pp de forma oportuna.	El indicador es apropiado para medir los ingresos de los servicios entregados por el Pp.	

MAN conforma a la Dirección

Nota: La medida de cada criterio puede ser calificada en este caso de 1 a 5 (donde el 5 es el de mejor calificación) Para que cada criterio del indicador deberá tener una puntuación mínima de 10 puntos.

Lic. Cecilia Guadalupe Ruiz Robles

Directora General de Evaluación y Seguimiento Institucional



P.A. Laura Leticia Mtz Rdz  
 MAN. Fernando Tadeo Rodríguez

Responsable del Indicador

*[Handwritten signature]*



**SISTEMA DE EVALUACIÓN DEL DESEMPEÑO**  
**EVALUACIÓN DEL PROGRAMA PRESUPUESTARIO**  
**CUARTA EVALUACIÓN TRIMESTRAL. Octubre/Diciembre 2023**

Nombre de la Actividad: 001 - 2.1 Registrar alumnos en las actividades extracurriculares.

Indicador: Nivel Actividad: 3. Porcentaje de estudiantes en actividades deportivas y culturales.

Unidad de Medida: Alumnos

METAS ANUALES	PROGRASADO				AVANCE DE LAS METAS				REALIZADO			
	1º	2º	3º	4º	1º	2º	3º	4º	1º	2º	3º	4º
40.00	40	40	0	40	41	40	0	51.50				

Observaciones: No hubo incremento o modificación en este indicador.

  
Lic. Cecilia Miguelina Ruiz Robles

Directora General de Evaluación y Seguimiento Institucional



P.A. Laura Leticia mtz Rdz  
MAN. Fernando Tadeo Rodríguez

Responsable del Indicador







## SISTEMA DE EVALUACIÓN DEL DESEMPEÑO

### EVALUACIÓN DEL PROGRAMA PRESUPUESTARIO

CUARTA EVALUACIÓN TRIMESTRAL, Octubre/Diciembre 2023

Dependencia: 58- Universidad Tecnológica el Retoño  
 Unidad Ejecutora: Facultad  
 Proyecto Presupuestario (Pp): Programa de Vinculación y Extensión Universitaria (06564)  
 Clasificador Funcional: 2.5.3. Educación superior Clasificador Programático: E Programa Presupuestario: 00947 No. Proyecto: 10228 Ejercicio Fiscal: 2023

Indicador de Nivel: Componente

OBJETIVO DEL PROGRAMA (NIVEL FIN)	INDICADOR NIVEL COMPONENTE	DESCRIPCIÓN	MÉTODO DE CÁLCULO	TIPO	SENTIDO DEL INDICADOR	DIVISIONES A MONITOREAR	% DE AVANCE INDICADOR	VALOR DE LA UNIDAD AVANCE
Contribuir al eje 2. Estado Plurinacional a insuflante mediante el programa de Vinculación y Extensión Universitaria que apoyará a una adecuada inserción laboral de los egresados.	3. Incrementar el porcentaje de cobertura	Mide la capacidad de atención que puede dar el sistema educativo de educación superior con respecto al total de la población que está en edad de demandar el servicio	(número alumnos de nuevo ingreso (sep 2023)/número año anterior (sep22)*100	Cualitativo	Ascendente	A. Eje 2	78.00 %	58%
							\$4,610,302.01	100.00 %
C3. Alumno inscrito en curso de Inmersión								

CALIFICACIÓN - RESULTADO DE CRITERIOS DEL INDICADOR						
Claridad	Relevancia	Economicidad	Monitoreo	Adecuado	Aportación Marginal	Total
5	5	5	5	5	5	
<input type="checkbox"/> Indicador está con claridad la problemática presentada por el Pp además cumple con su línea vertical de forma clara y muestra el cumplimiento de los metas del Pp.	<input type="checkbox"/> Indicador de desempeño es relevante con respecto al objetivo del Pp y muestra la medición oportuna y congruente con el objetivo del Programa.	<input type="checkbox"/> Indicador es apropiado para medir los recursos utilizados para cumplir el objetivo del Pp.	Los metas de verificación presentadas por el Pp son actualizadas y dispuestas para dar seguimiento de manera permanente.	<input type="checkbox"/> Indicador muestra una imparcialidad de medición de los sistemas del Pp de forma adecuada.	<input type="checkbox"/> Indicador es apropiado para medir los efectos de los servicios entregados por el Pp.	28

Se adjunta a la Evaluación:  
 De donde que no se cumple lo meta programada

Nota: La medición de cada criterio puede ser calificada en una escala de 1 a 5 donde el 5 es el de mejor calificación Para que sea adecuada esta el indicador deberá tener una puntuación mínima de 18 puntos.

Lic. Cecilia Migualina Ruiz Robles  
 Directora General de Evaluación y Seguimiento Institucional

P.A. Laura Leticia Mtz Rdz  
 MAN, Fernando Tadeo Rodríguez  
 Responsable del Indicador

*[Handwritten signature]*



## SISTEMA DE EVALUACIÓN DEL DESEMPEÑO

### EVALUACIÓN DEL PROGRAMA PRESUPUESTARIO

CUARTA EVALUACIÓN TRIMESTRAL, Octubre/Diciembre 2023

Nombre de la Actividad: 001.- 3.1 Dar seguimiento al programa de promoción

Indicador: Nivel Actividad: 3. Porcentaje de incremento de Nuevo Ingreso

Unidad de Medida: Cobertura

META ANUAL	AVANCE DE LAS METAS							
	PROGRESADO			REALIZADO				
	1°	2°	3°	4°	1°	2°	3°	4°
2.00	0	0	0	2	0	0	2	0.00

Observaciones: No hubo incremento o modificación en este indicador.

  
Lic. Cecilia Migonina Ruiz Robles

Directora General de Evaluación y Seguimiento Institucional



**BIS**  
UNIVERSIDAD

P.A. Laura Leticia Mtz Rdz  
MAN. Fernando Tadeo Rodríguez

Responsable del Indicador





## SISTEMA DE EVALUACIÓN DEL DESEMPEÑO

### EVALUACIÓN DEL PROGRAMA PRESUPUESTARIO

CUARTA EVALUACIÓN TRIMESTRAL. Octubre/Diciembre 2023

Dependencia: 68- Universidad Tecnológica el Retazo  
 Unidad Ejecutora: Rectoría  
 Proyecto Presupuestario (Pp): Programa de Vinculación y Extensión Universitaria (06584)  
 Clasificador Funcional: 2.5.3. Educación superior      Clasificador Programático: E Programa Presupuestario      00047      No. Proyecto: 10226      Ejercicio Fiscal: 2023  
 Clasificador: Programático      Clasificador: Concentrador

Indicador de Nivel: Componente

OBJETIVO DEL PROGRAMA (NIVEL PPI)	NOMBRE	DESCRIPCIÓN	MÉTODO DE CÁLCULO	TIPO	SIGNIFICADO DEL INDICADOR	DIMENSIONALIDAD	% DE AVANCE INDICADOR	UNIDAD DE LA UNIDAD ANEXO
Contribuir al eje 2. Estado Humano e Inclusivo mediante el programa de Vinculación y Extensión Universitaria que apoye a una adecuada inserción laboral de los egresados.	4. Convenios de colaboración	Acuerdos por el que se crea un espacio de colaboración común entre la UTR y otras dependencias o instituciones, para generar acciones determinadas.	(convenios objetivo con IES Nacionales o Extranjeras / convenios firmados)*100	Estratégico	Accidental	s. Calidad	88.84 %	2%
							Presupuesto Ejecutado	
							\$4,810,302.01	
							100.00 %	
04- Convenio ejecutado								

CALIFICACION - RESULTADO DE CRITERIOS DEL INDICADOR						
Claridad	Relevancia	Economicidad	Monitoreable	Asegurado	Aportación Marginal	Total
5	5	5	5	4	5	
El indicador está con claridad lo presentamos presuntamente por el Pp además, se puede ver la forma de verificación de forma adecuada y resolver el cumplimiento de los metas del Pp.	El indicador de desempeño es relevante con respecto al objetivo del Pp, y muestra la realización oportuna y adecuada con el objetivo del Programa.	El indicador es apropiado para medir los recursos utilizados para cumplir el objetivo del Pp.	Los medios de verificación presentados por el Pp están actualizados y disponibles para ser requeridos de manera permanente.	El indicador del Pp muestra un avance y resultados de medición de los recursos realizados de forma adecuada en tiempo y forma.	El indicador es apropiado para medir los costos de los servicios entregados por el Pp.	29

Este indicador es de cumplimiento.  
 Se define que no se cumple con lo programado.

Nota: La medición de este criterio puede ser calificada en una escala de 1 a 5 (donde el 5 es la mejor calificación) Para que con el cumplimiento de este indicador deba tener una puntuación mínima de 10 puntos.

Lic. Cecilia Riguelina Ruiz Robles      P.A. Laura Leticia Mtz Rdz  
 Directora General de Evaluación y Seguimiento Institucional      MAN. Fernando Tadeo Rodriguez  
 Responsable del indicador



## SISTEMA DE EVALUACIÓN DEL DESEMPEÑO

### EVALUACIÓN DEL PROGRAMA PRESUPUESTARIO

CUARTA EVALUACIÓN TRIMESTRAL Octubre/Diciembre 2023

Nombre de la Actividad: 001.- 4.1 Gestionar convenios

Indicador Nivel Actividad: 8. Convenios de colaboración

Unidad de medida Documento

META ANUAL	PROGRAMADO				AVANCE DE LAS METAS				REALIZADO	
	1°	2°	3°	4°	1°	2°	3°	4°		
38.00	0	10	20	8	0	11	22	0.00		

Observaciones: No hubo incremento o modificación en este indicador.

  
Lic. Cecilia Miguelina Ruiz Robles

Directora General de Evaluación y Seguimiento Institucional



P.A. Laura Leticia Mtz Rdz  
MAN. Fernando Tadeo Rodríguez

Responsable del Indicador





## SISTEMA DE EVALUACIÓN DEL DESEMPEÑO

### EVALUACIÓN DEL PROGRAMA PRESUPUESTARIO

CUARTA EVALUACIÓN TRIMESTRAL, Octubre/Diciembre 2023

Dependencia: 58- Universidad Tecnológica el Petate  
 Unidad Ejecutora: Departamento de Planeación y Evaluación  
 Proyecto Presupuestario (Pp): Programa de Infraestructura y Mantenimiento (00006)  
 Clasificador Funcional: 2.5.3. Educación superior Clasificador Programático: 8 Programa Presupuestario: 00047 No. Proyecto: 10227 Ejercicio Fiscal: 2023  
 Indicador de Nivel: Componente

OBJETIVO DEL PROGRAMA (DISEÑO)	INDICADOR NIVEL COMPONENTE						% DE AVANCE INDICADOR	VALOR DE LA META (MIL M\$)
	NOMBRE	DESCRIPCIÓN	MÉTODO DE CÁLCULO	TIPO	SENTIDO DEL INDICADOR	ORIENTACIÓN		
Contribuir al Gran Acuerdo Social por la Educación mediante la mejora en la calidad educativa para favorecer el logro educativo de los estudiantes.	1. Porcentaje de avance del Programa Anual de Mantenimiento Preventivo	Mide aquellas actividades de mantenimiento preventivo autorizadas y ejecutadas por el Departamento	(Actividades realizadas / Actividades programadas)*100	Cualitativo	Acumulado	A. Eficiencia	68.67 %	90%
							\$9,354,809.03	
1.9 Elaborar lista de actividades en base a las solicitudes de mantenimiento requeridas.							90.20 %	

CALIFICACIÓN - RESULTADO DE CRITERIOS DEL INDICADOR						
Claridad	Relevancia	Economía	Monitoreable	Adecuado	Aportación Marginal	Total
5	5	5	5	5	5	
El indicador mide con claridad la problemática presentada por el Pp además muestra con claridad los alcances de los objetivos y muestra el cumplimiento de los datos del Pp.	El indicador de desempeño es relevante con respecto al objetivo del Pp y muestra la medición oportuna y adecuada con el objetivo del Programa.	El indicador es apropiado para cuantificar los recursos utilizados para cumplir el objetivo del Pp.	Los medios de verificación presentados por el Pp están actualizados y disponibles para dar seguimiento de manera permanente.	El indicador muestra una temporalidad de medición de los acciones del Pp de forma adecuada.	El indicador es apropiado para medir los efectos de los servicios entregados por el Pp.	28

ASÍ continúan a 15 Ejercicios.

No se puede la programación

Nota: La medición de cada criterio puede ser calificada en una escala de 1 a 5 (donde el 5 es la mejor calificación) Para que una calificación de un indicador pueda tener una contribución máxima de 10 puntos.

Lic. Cecilia Niguelma Ruiz Rojas

Directora General de Evaluación y Seguimiento Institucional



BIS

P.A. Laura Leticia Mtz Rdz  
M.A.N. Fernando Tadeo Rodríguez

Responsable del Indicador



## SISTEMA DE EVALUACIÓN DEL DESEMPEÑO

### EVALUACIÓN DEL PROGRAMA PRESUPUESTARIO

CUARTA EVALUACIÓN TRIMESTRAL, Octubre/Diciembre 2023

Nombre de la Actividad: 001.- 1.1 Realizar actividades en base al Plan de Mantenimiento preventivo

Indicador Nivel Actividad: Porcentaje de actividades realizadas en Plan de Mantenimiento

Unidad de Medida Actividad

META ANUAL	PROGRAMADO				ALCANZADO DE LAS METAS				REALIZADO
	1º	2º	3º	4º	1º	2º	3º	4º	
90.00	0	90	90	90	0	90	90	0.00	

Observaciones: No hubo incrementos o modificaciones en este indicador.

  
Lic. Cecilia Miguelina Ruiz Robles

Directora General de Evaluación y Seguimiento Institucional



**BIS**  
BIBLIOTECA INSTITUCIONAL

P.A. Laura Leticia Mtz Rdz  
M.A.N. Fernando Tadeo Rodríguez

Responsable del Indicador





## SISTEMA DE EVALUACIÓN DEL DESEMPEÑO

### EVALUACIÓN DEL PROGRAMA PRESUPUESTARIO

CUARTA EVALUACIÓN TRIMESTRAL, Octubre/Diciembre 2023

Dependencia: 58- Universidad Tecnológica el Retazo  
 Unidad Ejecutora: Departamento de Planeación y Evaluación  
 Proyecto Presupuestario (Pp): Programa de Infraestructura y Mantenimiento (08866)  
 Clasificador Funcional: 2.5.8. Educación superior Clasificador Programático: B Programa Presupuestario: 00047 No. Proyecto: 10227 Ejercicio Fiscal: 2023  
 Indicador de Nivel: Componente

OBJETIVO DEL PROGRAMA (EN EL PPA)	TÍTULO	DESCRIPCIÓN	MÉTODO DE CÁLCULO	TIPO	SENTIDO DEL INDICADOR	UNIDAD DE MEDIDA	% DE AVANCE INDICADOR	VALOR DE LA META ANUAL
Contribuir al Oros Acuerdo Social por la Educación mediante la mejora en la calidad educativa para favorecer el logro educativo de los estudiantes.	2. Proceso de avance del Programa Anual de Mantenimiento Correctivo	Mide las actividades de reparación y mantenimiento a equipos, mobiliario e infraestructura de la Universidad.	(Actividades de reparación y mantenimiento realizadas / Actividades de reparación y mantenimiento programadas) *100	Gestión	Acumulado	h. Efectivo	83.70 %	90%
							Presupuesto Ejecutado	
							99,354,809.00	
Indicador Normalizado Componente						90.20 %		
2.1 Ejecutar Mantenimiento correctivo								

CALIFICACIÓN - RESULTADO DE CRITERIOS DEL INDICADOR						
Claridad	Relevancia	Significancia	Medibilidad	Adecuación	Formulación Marginal	Total
1	2	3	4	5	6	
El indicador mide con claridad la problemática planteada por el Pp, cubriendo aspectos de su finalidad de forma exhaustiva y detallada al cumplimiento de los metas del Pp.	El indicador de desempeño es relevante con respecto al objetivo del Pp, y muestra la medición oportuna y congruente con el objetivo del Programa.	El indicador es apropiado para medir los aspectos relevantes para cumplir el objetivo del Pp.	Los medios de verificación presentados por el Pp están detallados y disponibles para dar cumplimiento de manera permanente.	El indicador muestra una temporalidad de medición de los sistemas del Pp de forma adecuada.	El indicador es apropiado para medir los aspectos de los períodos entregados por el Pp.	28

El indicador cumple con los criterios de calidad.  
 No se suspende la programación.

Nota: La medición de este artículo puede ser calificada en una escala de 1 a 6 de acuerdo al 3 al de mejor calificación. Para que sea válida la calificación debe ser otorgada por el evaluador con una puntuación mínima de 30 puntos.

Lic. Cecilia Magdalena Ruiz Robles

Directora General de Evaluación y Seguimiento Institucional



P.A. Laura Leticia Mtz Rdz  
 M.A.N. Fernando Tadeo Rodríguez

Responsable del Indicador

*[Handwritten signature]*



## SISTEMA DE EVALUACIÓN DEL DESEMPEÑO

### EVALUACIÓN DEL PROGRAMA PRESUPUESTARIO

CUARTA EVALUACIÓN TRIMESTRAL: Octubre/Diciembre 2023

Nombre de la Actividad: 001.- 2.1 Realizar actividades de Mantenimiento, solicitadas

Indicador Nivel Actividad: Porcentaje de avance en reparaciones continuas y programadas a mobiliario, equipo e infraestructura.

Unidad de Medida: Mantenimiento

META ANUAL	PROGRAMADO				AVANCE DE LAS METAS				REALIZADO			
	1º	2º	3º	4º	1º	2º	3º	4º	1º	2º	3º	4º
90.00	0	90	90	90	0	85	87	0.00				

Observaciones: No hubo incrementos o modificación en este indicador.

  
Lic. Cecilia Miguelina Ruiz Robles

Directora General de Evaluación y Seguimiento Institucional



  
P.A. Laura Leticia Mtz Rdz  
M.A.N. Fernando Tadeo Rodríguez

Responsable del Indicador







## SISTEMA DE EVALUACIÓN DEL DESEMPEÑO

### EVALUACIÓN DEL PROGRAMA PRESUPUESTARIO

CUARTA EVALUACIÓN TRIMESTRAL, Octubre/Diciembre 2023

Dependencia: 88- Universidad Tecnológica de Peto  
 Unidad Ejecutora: Departamento de Planeación y Evaluación  
 Proyecto Presupuestario (Pp): Programa de Infraestructura y Mantenimiento (08066)  
 Clasificador Funcional: 2.5.3. Educación superior      Clasificador Programático: B      Programa Presupuestario: 00047      No. Proyecto: 10227      Ejercicio Fiscal: 2023

Indicador de Nivel: Componente

OBJETIVO DEL PROGRAMA (INCLUIR)	NOMBRE	DESCRIPCIÓN	MÉTODO DE CÁLCULO	TIPO	SENTIDO DEL INDICADOR	DIMENSIONAL MEDIR	VALOR DE LA META (MIA)	
							% DE AVANCE INDICADOR	VALOR DE LA META (MIA)
Contribuir al Gran Acuerdo Social por la Educación mediante la mejora en la calidad educativa para favorecer el logro educativo de los estudiantes.	1. Porcentaje de Infraestructura mejorada	Es la Infraestructura que necesitan los alumnos con capacidades diferentes.	(Número de actividades de mejora ejecutadas / Número de actividades de mejora planeadas)*100	Gestión	Ascendente	h. Eficiencia	80.00 %	1%
							38,364,808.00	
3.1 Mejorar la infraestructura para alumnos con necesidades educativas especiales.							90.20 %	

CALIFICACIÓN - RESULTADO DE CRITERIOS DEL INDICADOR						
Claridad	Relevancia	Economicidad	Medible	Adecuado	Aportación Marginal	Total
5	5	5	5	5	5	
El indicador está con claridad la problemática presentada por el Pp además cumple con su mayor ventaja de forma oportuna y muestra el cumplimiento de los metas del Pp.	El indicador de desempeño es relevante con respecto al objetivo del Pp y muestra la medición oportuna y congruente con el objetivo del Programa.	El indicador es apropiado para cuantificar los recursos utilizados para cumplir el objetivo del Pp.	Los medios de verificación presentados por el Pp están cuantificados y disponibles para ser comprobados de manera permanente.	El indicador muestra una temporalidad de medición de los avances del Pp de forma adecuada.	El indicador es apropiado para medir los efectos de los servicios entregados por el Pp.	28

¿Cumple con la Exigencia? No se cumple el programa

Nota: La medición de cada criterio puede ser calificada en una escala de 1 a 5 (donde el 5 es la mejor calificación) Para que sea reconocido el indicador deberá tener una puntuación mínima de 10 puntos.

  
 Lc. Cecilia Inguarán Ruiz Robles              
 Directora General de Evaluación y Seguimiento Institucional      P.A. Laura Leticia Mtz Rdz      M.A.N. Fernando Tadeo Rodríguez  
 Responsable del Indicador



## SISTEMA DE EVALUACIÓN DEL DESEMPEÑO

### EVALUACIÓN DEL PROGRAMA PRESUPUESTARIO

CUARTA EVALUACIÓN TRIMESTRAL. Octubre/Diciembre 2023

Nombre de la Actividad: 001 - 3.1 Mejorar la infraestructura para alumnos con necesidades educativas especiales.

Indicador Nivel Actividad: 3. Porcentaje de infraestructura mejorada

Unidad de Medida: Actividad

META ANUAL	AVANCE DE LAS METAS							
	PROGRAMADO			REALIZADO				
	1°	2°	3°	1°	2°	3°	4°	
1.00	0	0	0	1	0	0	1	0.00

Observaciones: No hubo incremento o modificación en este indicador.

  
Lic. Cecilia Miguelina Ruiz Robles

Directora General de Evaluación y Seguimiento Institucional



P.A. Laura Leticia Mtz Rdz  
M.A.N. Fernando Tadeo Rodríguez

Responsable del Indicador





**UNIVERSIDAD TECNOLÓGICA EL RETOÑO**

# **Anexos**

A handwritten signature or mark, possibly initials, located in the bottom left corner of the page.




Cuenta pública 2023  
Universidad Tecnológica El Retoño  
Relación de Bienes Muebles que componen su patrimonio  
Del 01 de diciembre al 31 de diciembre de 2023  
(Pesos)

Número de inventario	Descripción del Bien	Valor en libros
5110100001-1	ARCHIVERO DE MADERA	\$3,013.07
5110100001-10	ARCHIVERO DE MADERA	\$3,013.07
5110100001-11	ARCHIVERO DE MADERA	\$3,013.07
5110100001-12	ARCHIVERO DE MADERA	\$3,013.07
5110100001-13	ARCHIVERO DE MADERA	\$3,013.07
5110100001-14	ARCHIVERO DE MADERA	\$3,013.07
5110100001-15	ARCHIVERO DE MADERA	\$3,013.07
5110100001-16	ARCHIVERO DE MADERA	\$3,013.07
5110100001-17	ARCHIVERO DE MADERA	\$3,013.07
5110100001-18	ARCHIVERO DE MADERA	\$3,013.07
5110100001-2	ARCHIVERO DE MADERA	\$3,013.07
5110100001-3	ARCHIVERO DE MADERA	\$3,013.07
5110100001-4	ARCHIVERO DE MADERA	\$3,013.07
5110100001-5	ARCHIVERO DE MADERA	\$3,013.07
5110100001-6	ARCHIVERO DE MADERA	\$3,013.07
5110100001-7	ARCHIVERO DE MADERA	\$3,013.07
5110100001-8	ARCHIVERO DE MADERA	\$3,013.07
5110100001-9	ARCHIVERO DE MADERA	\$3,013.07
5110100002-1	ARCHIVERO DE METAL	\$1,185.72
5110100003-1	ARCHIVERO GUARDA VISIBLE	\$11,588.40
5110100003-10	ARCHIVERO GUARDA VISIBLE	\$7,540.00
5110100003-11	ARCHIVERO GUARDA VISIBLE	\$11,600.00
5110100003-12	ARCHIVERO GUARDA VISIBLE	\$12,760.00
5110100003-13	ARCHIVERO GUARDA VISIBLE	\$5,510.00
5110100003-14	ARCHIVERO GUARDA VISIBLE	\$5,510.00
5110100003-15	ARCHIVERO GUARDA VISIBLE	\$9,860.00
5110100003-16	ARCHIVERO GUARDA VISIBLE	\$11,588.40
5110100003-2	ARCHIVERO GUARDA VISIBLE	\$9,860.00
5110100003-3	ARCHIVERO GUARDA VISIBLE	\$9,976.00
5110100003-4	ARCHIVERO GUARDA VISIBLE	\$11,588.40
5110100003-5	ARCHIVERO GUARDA VISIBLE	\$9,860.00
5110100003-6	ARCHIVERO GUARDA VISIBLE	\$11,588.40
5110100003-7	ARCHIVERO GUARDA VISIBLE	\$11,588.40
5110100003-8	ARCHIVERO GUARDA VISIBLE	\$11,588.40
5110100003-9	ARCHIVERO GUARDA VISIBLE	\$8,700.00
5110100004-3	BANCA	\$3,013.07
5110100004-4	BANCA	\$3,013.07

5110100012-1	BUTACA	\$2,813.00
5110100012-10	BUTACA	\$2,813.00
5110100012-100	BUTACA	\$4,263.96
5110100012-101	BUTACA	\$4,263.96
5110100012-102	BUTACA	\$4,263.96
5110100012-103	BUTACA	\$4,263.96
5110100012-104	BUTACA	\$4,263.96
5110100012-105	BUTACA	\$4,263.96
5110100012-106	BUTACA	\$4,263.96
5110100012-107	BUTACA	\$4,263.96
5110100012-108	BUTACA	\$4,263.96
5110100012-109	BUTACA	\$4,263.96
5110100012-11	BUTACA	\$2,813.00
5110100012-110	BUTACA	\$4,263.96
5110100012-111	BUTACA	\$4,263.96
5110100012-112	BUTACA	\$4,263.96
5110100012-113	BUTACA	\$4,263.96
5110100012-114	BUTACA	\$4,263.96
5110100012-115	BUTACA	\$4,263.96
5110100012-116	BUTACA	\$4,263.96
5110100012-117	BUTACA	\$4,263.96
5110100012-118	BUTACA	\$4,263.96
5110100012-119	BUTACA	\$4,263.96
5110100012-12	BUTACA	\$2,813.00
5110100012-120	BUTACA	\$4,263.96
5110100012-121	BUTACA	\$4,263.96
5110100012-122	BUTACA	\$4,263.96
5110100012-123	BUTACA	\$4,263.96
5110100012-124	BUTACA	\$4,263.96
5110100012-125	BUTACA	\$4,263.96
5110100012-126	BUTACA	\$4,263.96
5110100012-127	BUTACA	\$4,263.96
5110100012-128	BUTACA	\$4,263.96
5110100012-129	BUTACA	\$4,263.96
5110100012-13	BUTACA	\$2,813.00
5110100012-130	BUTACA	\$4,263.96
5110100012-131	BUTACA	\$4,263.96
5110100012-132	BUTACA	\$4,263.96
5110100012-133	BUTACA	\$4,263.96
5110100012-134	BUTACA	\$4,263.96
5110100012-135	BUTACA	\$4,263.96
5110100012-136	BUTACA	\$4,263.96
5110100012-137	BUTACA	\$4,263.96



5110100012-138	BUTACA	\$4,263.96
5110100012-139	BUTACA	\$4,263.96
5110100012-14	BUTACA	\$2,813.00
5110100012-140	BUTACA	\$4,263.96
5110100012-141	BUTACA	\$4,263.96
5110100012-142	BUTACA	\$4,263.96
5110100012-143	BUTACA	\$4,263.96
5110100012-144	BUTACA	\$4,263.96
5110100012-145	BUTACA	\$4,263.96
5110100012-146	BUTACA	\$4,263.96
5110100012-147	BUTACA	\$4,263.96
5110100012-148	BUTACA	\$4,263.96
5110100012-149	BUTACA	\$4,263.96
5110100012-15	BUTACA	\$2,813.00
5110100012-150	BUTACA	\$4,263.96
5110100012-151	BUTACA	\$4,263.96
5110100012-152	BUTACA	\$4,263.96
5110100012-153	BUTACA	\$4,263.96
5110100012-154	BUTACA	\$4,263.96
5110100012-155	BUTACA	\$4,263.96
5110100012-156	BUTACA	\$4,263.96
5110100012-157	BUTACA	\$4,263.96
5110100012-158	BUTACA	\$4,263.96
5110100012-159	BUTACA	\$4,263.96
5110100012-16	BUTACA	\$2,813.00
5110100012-160	BUTACA	\$4,263.96
5110100012-161	BUTACA	\$4,263.96
5110100012-162	BUTACA	\$4,263.96
5110100012-163	BUTACA	\$4,263.96
5110100012-164	BUTACA	\$4,263.96
5110100012-165	BUTACA	\$4,263.96
5110100012-166	BUTACA	\$4,263.96
5110100012-167	BUTACA	\$4,263.96
5110100012-168	BUTACA	\$4,263.96
5110100012-169	BUTACA	\$4,263.96
5110100012-17	BUTACA	\$2,813.00
5110100012-170	BUTACA	\$4,263.96
5110100012-171	BUTACA	\$4,263.96
5110100012-172	BUTACA	\$4,263.96
5110100012-173	BUTACA	\$4,263.96
5110100012-174	BUTACA	\$4,263.96
5110100012-175	BUTACA	\$4,263.96
5110100012-176	BUTACA	\$4,263.96



5110100012-177	BUTACA	\$4,263.96
5110100012-178	BUTACA	\$4,263.96
5110100012-179	BUTACA	\$4,263.96
5110100012-18	BUTACA	\$2,813.00
5110100012-180	BUTACA	\$4,263.96
5110100012-181	BUTACA	\$4,263.96
5110100012-182	BUTACA	\$4,263.96
5110100012-183	BUTACA	\$4,263.96
5110100012-184	BUTACA	\$4,263.96
5110100012-185	BUTACA	\$4,263.96
5110100012-19	BUTACA	\$2,813.00
5110100012-2	BUTACA	\$2,813.00
5110100012-20	BUTACA	\$2,813.00
5110100012-21	BUTACA	\$2,813.00
5110100012-22	BUTACA	\$2,813.00
5110100012-23	BUTACA	\$2,813.00
5110100012-24	BUTACA	\$2,813.00
5110100012-25	BUTACA	\$2,813.00
5110100012-26	BUTACA	\$2,813.00
5110100012-27	BUTACA	\$2,813.00
5110100012-28	BUTACA	\$2,813.00
5110100012-29	BUTACA	\$2,813.00
5110100012-3	BUTACA	\$2,813.00
5110100012-30	BUTACA	\$2,813.00
5110100012-31	BUTACA	\$2,813.00
5110100012-32	BUTACA	\$2,813.00
5110100012-33	BUTACA	\$2,813.00
5110100012-34	BUTACA	\$2,813.00
5110100012-35	BUTACA	\$2,813.00
5110100012-36	BUTACA	\$2,813.00
5110100012-37	BUTACA	\$2,813.00
5110100012-38	BUTACA	\$2,813.00
5110100012-39	BUTACA	\$2,813.00
5110100012-4	BUTACA	\$2,813.00
5110100012-40	BUTACA	\$2,813.00
5110100012-41	BUTACA	\$2,813.00
5110100012-42	BUTACA	\$2,813.00
5110100012-43	BUTACA	\$2,813.00
5110100012-44	BUTACA	\$2,813.00
5110100012-45	BUTACA	\$2,813.00
5110100012-46	BUTACA	\$2,813.00
5110100012-47	BUTACA	\$2,813.00
5110100012-48	BUTACA	\$2,813.00

5110100012-49	BUTACA	\$2,813.00
5110100012-5	BUTACA	\$2,813.00
5110100012-50	BUTACA	\$2,813.00
5110100012-51	BUTACA	\$2,813.00
5110100012-52	BUTACA	\$2,813.00
5110100012-53	BUTACA	\$2,813.00
5110100012-54	BUTACA	\$2,813.00
5110100012-55	BUTACA	\$2,813.00
5110100012-56	BUTACA	\$2,813.00
5110100012-57	BUTACA	\$2,813.00
5110100012-58	BUTACA	\$2,813.00
5110100012-59	BUTACA	\$2,813.00
5110100012-6	BUTACA	\$2,813.00
5110100012-60	BUTACA	\$2,813.00
5110100012-61	BUTACA	\$2,813.00
5110100012-62	BUTACA	\$2,813.00
5110100012-63	BUTACA	\$2,813.00
5110100012-64	BUTACA	\$2,813.00
5110100012-65	BUTACA	\$2,813.00
5110100012-66	BUTACA	\$2,813.00
5110100012-67	BUTACA	\$2,813.00
5110100012-68	BUTACA	\$2,813.00
5110100012-69	BUTACA	\$2,813.00
5110100012-7	BUTACA	\$2,813.00
5110100012-70	BUTACA	\$2,813.00
5110100012-71	BUTACA	\$3,479.99
5110100012-72	BUTACA	\$3,479.99
5110100012-73	BUTACA	\$3,479.99
5110100012-74	BUTACA	\$3,479.99
5110100012-75	BUTACA	\$3,479.99
5110100012-76	BUTACA	\$4,263.96
5110100012-77	BUTACA	\$4,263.96
5110100012-78	BUTACA	\$4,263.96
5110100012-79	BUTACA	\$4,263.96
5110100012-8	BUTACA	\$2,813.00
5110100012-80	BUTACA	\$4,263.96
5110100012-81	BUTACA	\$4,263.96
5110100012-82	BUTACA	\$4,263.96
5110100012-83	BUTACA	\$4,263.96
5110100012-84	BUTACA	\$4,263.96
5110100012-85	BUTACA	\$4,263.96
5110100012-86	BUTACA	\$4,263.96
5110100012-87	BUTACA	\$4,263.96





5110100012-88	BUTACA	\$4,263.96
5110100012-89	BUTACA	\$4,263.96
5110100012-9	BUTACA	\$2,813.00
5110100012-90	BUTACA	\$4,263.96
5110100012-91	BUTACA	\$4,263.96
5110100012-92	BUTACA	\$4,263.96
5110100012-93	BUTACA	\$4,263.96
5110100012-94	BUTACA	\$4,263.96
5110100012-95	BUTACA	\$4,263.96
5110100012-96	BUTACA	\$4,263.96
5110100012-97	BUTACA	\$4,263.96
5110100012-98	BUTACA	\$4,263.96
5110100012-99	BUTACA	\$4,263.96
5110100026-1	ESCRITORIO DE MADERA	\$17,264.67
5110100028-1	ESCRITORIO	\$0.00
5110100028-10	ESCRITORIO	\$5,568.00
5110100028-11	ESCRITORIO	\$5,568.00
5110100028-12	ESCRITORIO	\$5,568.00
5110100028-13	ESCRITORIO	\$5,568.00
5110100028-14	ESCRITORIO	\$5,568.00
5110100028-15	ESCRITORIO	\$5,568.00
5110100028-16	ESCRITORIO	\$16,353.68
5110100028-17	ESCRITORIO	\$16,353.68
5110100028-18	ESCRITORIO	\$16,353.68
5110100028-19	ESCRITORIO	\$3,013.07
5110100028-2	ESCRITORIO	\$39,756.68
5110100028-20	ESCRITORIO	\$3,013.07
5110100028-21	ESCRITORIO	\$3,013.07
5110100028-22	ESCRITORIO	\$3,013.07
5110100028-23	ESCRITORIO	\$3,013.07
5110100028-24	ESCRITORIO	\$3,013.07
5110100028-25	ESCRITORIO	\$3,013.07
5110100028-26	ESCRITORIO	\$3,013.07
5110100028-27	ESCRITORIO	\$3,013.07
5110100028-28	ESCRITORIO	\$3,013.07
5110100028-29	ESCRITORIO	\$3,013.07
5110100028-3	ESCRITORIO	\$31,757.32
5110100028-30	ESCRITORIO	\$3,013.07
5110100028-31	ESCRITORIO	\$3,013.07
5110100028-32	ESCRITORIO	\$3,013.07
5110100028-33	ESCRITORIO	\$3,013.07
5110100028-34	ESCRITORIO	\$3,013.07
5110100028-35	ESCRITORIO	\$3,013.07

5110100028-36	ESCRITORIO	\$3,013.07
5110100028-37	ESCRITORIO	\$3,013.07
5110100028-38	ESCRITORIO	\$3,013.07
5110100028-39	ESCRITORIO	\$3,013.07
5110100028-4	ESCRITORIO	\$5,568.00
5110100028-40	ESCRITORIO	\$3,013.07
5110100028-41	ESCRITORIO	\$3,013.07
5110100028-42	ESCRITORIO	\$3,013.07
5110100028-43	ESCRITORIO	\$3,013.07
5110100028-44	ESCRITORIO	\$3,013.07
5110100028-45	ESCRITORIO	\$3,013.07
5110100028-46	ESCRITORIO	\$3,013.07
5110100028-47	ESCRITORIO	\$3,013.07
5110100028-48	ESCRITORIO	\$3,013.07
5110100028-49	ESCRITORIO	\$3,013.07
5110100028-5	ESCRITORIO	\$5,568.00
5110100028-50	ESCRITORIO	\$3,013.07
5110100028-51	ESCRITORIO	\$3,013.07
5110100028-52	ESCRITORIO	\$3,013.07
5110100028-53	ESCRITORIO	\$3,013.07
5110100028-54	ESCRITORIO	\$3,013.07
5110100028-55	ESCRITORIO	\$3,013.07
5110100028-56	ESCRITORIO	\$3,013.07
5110100028-57	ESCRITORIO	\$3,013.07
5110100028-58	ESCRITORIO	\$3,013.07
5110100028-59	ESCRITORIO	\$3,013.07
5110100028-6	ESCRITORIO	\$5,568.00
5110100028-60	ESCRITORIO	\$1.00
5110100028-7	ESCRITORIO	\$5,568.00
5110100028-8	ESCRITORIO	\$5,568.00
5110100028-9	ESCRITORIO	\$5,568.00
5110100029-1	ESTANTE	\$10,378.93
5110100029-2	ESTANTE	\$10,378.93
5110100029-3	ESTANTE	\$10,378.93
5110100029-4	ESTANTE	\$10,378.93
5110100033-1	GABINETE PARA ARCHIVO	\$8,572.40
5110100033-3	GABINETE PARA ARCHIVO	\$3,013.07
5110100033-4	GABINETE PARA ARCHIVO	\$3,013.07
5110100038-1	JUEGO SALA	\$22,274.32
5110100038-2	JUEGO SALA	\$24,940.00
5110100038-4	JUEGO SALA	\$11,597.68
5110100038-6	JUEGO SALA	\$17,400.00
5110100038-7	JUEGO SALA	\$150,800.00

5110100038-8	JUEGO SALA	\$25,520.00
5110100039-1	LIBRERO DE MADERA	\$4,499.64
5110100039-2	LIBRERO DE MADERA	\$11,600.00
5110100039-3	LIBRERO DE MADERA	\$12,644.00
5110100039-4	LIBRERO DE MADERA	\$30,740.00
5110100039-5	LIBRERO DE MADERA	\$27,492.00
5110100039-6	LIBRERO DE MADERA	\$27,840.00
5110100039-7	LIBRERO DE MADERA	\$30,160.00
5110100041-1	LIBRERO	\$9,579.86
5110100041-10	LIBRERO	\$6,032.00
5110100041-11	LIBRERO	\$9,579.86
5110100041-12	LIBRERO	\$9,579.86
5110100041-2	LIBRERO	\$9,579.86
5110100041-3	LIBRERO	\$9,579.86
5110100041-4	LIBRERO	\$9,579.86
5110100041-5	LIBRERO	\$19,102.88
5110100041-6	LIBRERO	\$6,032.00
5110100041-7	LIBRERO	\$6,032.00
5110100041-8	LIBRERO	\$6,032.00
5110100041-9	LIBRERO	\$6,032.00
5110100042-1	LOCKER	\$5,305.84
5110100042-10	LOCKER	\$5,305.84
5110100042-11	LOCKER	\$5,305.84
5110100042-12	LOCKER	\$5,305.84
5110100042-13	LOCKER	\$5,305.84
5110100042-14	LOCKER	\$5,305.84
5110100042-15	LOCKER	\$5,305.84
5110100042-16	LOCKER	\$5,305.84
5110100042-17	LOCKER	\$5,305.84
5110100042-18	LOCKER	\$5,305.84
5110100042-19	LOCKER	\$5,305.84
5110100042-2	LOCKER	\$5,305.84
5110100042-20	LOCKER	\$5,305.84
5110100042-21	LOCKER	\$5,305.84
5110100042-22	LOCKER	\$5,305.84
5110100042-23	LOCKER	\$5,305.84
5110100042-24	LOCKER	\$5,305.84
5110100042-25	LOCKER	\$6,327.28
5110100042-26	LOCKER	\$6,327.28
5110100042-27	LOCKER	\$6,327.28
5110100042-28	LOCKER	\$6,327.28
5110100042-29	LOCKER	\$6,327.28
5110100042-3	LOCKER	\$5,305.84

5110100042-30	LOCKER	\$6,327.28
5110100042-31	LOCKER	\$6,327.28
5110100042-32	LOCKER	\$6,327.28
5110100042-33	LOCKER	\$6,327.28
5110100042-34	LOCKER	\$6,327.28
5110100042-35	LOCKER	\$6,327.28
5110100042-36	LOCKER	\$3,013.07
5110100042-37	LOCKER	\$3,013.07
5110100042-38	LOCKER	\$3,013.07
5110100042-39	LOCKER	\$3,013.07
5110100042-4	LOCKER	\$5,305.84
5110100042-40	LOCKER	\$3,013.07
5110100042-41	LOCKER	\$3,013.07
5110100042-42	LOCKER	\$3,013.07
5110100042-5	LOCKER	\$5,305.84
5110100042-6	LOCKER	\$5,305.84
5110100042-7	LOCKER	\$5,305.84
5110100042-8	LOCKER	\$5,305.84
5110100042-9	LOCKER	\$5,305.84
5110100045-1	MESA AUXILIAR	\$45,137.92
5110100045-10	MESA AUXILIAR	\$5,573.20
5110100045-11	MESA AUXILIAR	\$5,573.20
5110100045-12	MESA AUXILIAR	\$5,573.20
5110100045-13	MESA AUXILIAR	\$5,573.20
5110100045-14	MESA AUXILIAR	\$43,991.84
5110100045-2	MESA AUXILIAR	\$45,137.92
5110100045-3	MESA AUXILIAR	\$45,137.92
5110100045-4	MESA AUXILIAR	\$45,137.92
5110100045-5	MESA AUXILIAR	\$45,137.92
5110100045-6	MESA AUXILIAR	\$45,137.92
5110100045-7	MESA AUXILIAR	\$3,474.20
5110100045-8	MESA AUXILIAR	\$5,573.20
5110100045-9	MESA AUXILIAR	\$5,573.20
5110100049-1	MESA DE CENTRO	\$7,436.76
5110100052-1	MESA DE JUNTAS	\$23,200.00
5110100052-2	MESA DE JUNTAS	\$21,576.00
5110100056-1	MESA DE TRABAJO	\$23,334.56
5110100056-10	MESA DE TRABAJO	\$5,769.84
5110100056-11	MESA DE TRABAJO	\$5,769.84
5110100056-12	MESA DE TRABAJO	\$5,805.20
5110100056-13	MESA DE TRABAJO	\$5,805.20
5110100056-14	MESA DE TRABAJO	\$5,805.20
5110100056-15	MESA DE TRABAJO	\$5,805.20

5110100056-16	MESA DE TRABAJO	\$5,805.20
5110100056-17	MESA DE TRABAJO	\$5,805.20
5110100056-18	MESA DE TRABAJO	\$5,805.20
5110100056-19	MESA DE TRABAJO	\$5,805.20
5110100056-2	MESA DE TRABAJO	\$7,528.40
5110100056-20	MESA DE TRABAJO	\$5,805.20
5110100056-21	MESA DE TRABAJO	\$5,805.20
5110100056-22	MESA DE TRABAJO	\$5,805.20
5110100056-23	MESA DE TRABAJO	\$5,805.20
5110100056-24	MESA DE TRABAJO	\$5,805.20
5110100056-25	MESA DE TRABAJO	\$5,805.20
5110100056-26	MESA DE TRABAJO	\$5,805.20
5110100056-27	MESA DE TRABAJO	\$5,805.20
5110100056-28	MESA DE TRABAJO	\$5,805.20
5110100056-29	MESA DE TRABAJO	\$5,805.20
5110100056-3	MESA DE TRABAJO	\$7,528.40
5110100056-30	MESA DE TRABAJO	\$5,805.20
5110100056-31	MESA DE TRABAJO	\$5,805.20
5110100056-32	MESA DE TRABAJO	\$5,805.20
5110100056-33	MESA DE TRABAJO	\$5,805.20
5110100056-34	MESA DE TRABAJO	\$5,805.20
5110100056-35	MESA DE TRABAJO	\$5,805.20
5110100056-36	MESA DE TRABAJO	\$5,805.20
5110100056-37	MESA DE TRABAJO	\$5,805.20
5110100056-38	MESA DE TRABAJO	\$5,805.20
5110100056-39	MESA DE TRABAJO	\$5,805.20
5110100056-4	MESA DE TRABAJO	\$5,605.67
5110100056-40	MESA DE TRABAJO	\$5,805.20
5110100056-41	MESA DE TRABAJO	\$5,805.20
5110100056-42	MESA DE TRABAJO	\$3,013.07
5110100056-43	MESA DE TRABAJO	\$3,013.07
5110100056-44	MESA DE TRABAJO	\$3,013.07
5110100056-45	MESA DE TRABAJO	\$3,013.07
5110100056-46	MESA DE TRABAJO	\$3,013.07
5110100056-47	MESA DE TRABAJO	\$3,013.07
5110100056-48	MESA DE TRABAJO	\$3,013.07
5110100056-49	MESA DE TRABAJO	\$3,013.07
5110100056-5	MESA DE TRABAJO	\$5,605.67
5110100056-50	MESA DE TRABAJO	\$3,013.07
5110100056-51	MESA DE TRABAJO	\$3,013.07
5110100056-52	MESA DE TRABAJO	\$3,013.07
5110100056-53	MESA DE TRABAJO	\$3,013.07
5110100056-54	MESA DE TRABAJO	\$3,013.07



5110100056-55	MESA DE TRABAJO	\$3,013.07
5110100056-56	MESA DE TRABAJO	\$3,013.07
5110100056-57	MESA DE TRABAJO	\$3,013.07
5110100056-58	MESA DE TRABAJO	\$3,013.07
5110100056-59	MESA DE TRABAJO	\$3,013.07
5110100056-6	MESA DE TRABAJO	\$5,769.84
5110100056-60	MESA DE TRABAJO	\$3,013.07
5110100056-61	MESA DE TRABAJO	\$3,013.07
5110100056-62	MESA DE TRABAJO	\$3,013.07
5110100056-63	MESA DE TRABAJO	\$3,013.07
5110100056-64	MESA DE TRABAJO	\$3,013.07
5110100056-65	MESA DE TRABAJO	\$3,013.07
5110100056-66	MESA DE TRABAJO	\$3,013.07
5110100056-67	MESA DE TRABAJO	\$3,013.07
5110100056-68	MESA DE TRABAJO	\$3,013.07
5110100056-69	MESA DE TRABAJO	\$3,013.07
5110100056-7	MESA DE TRABAJO	\$5,769.84
5110100056-70	MESA DE TRABAJO	\$3,013.07
5110100056-71	MESA DE TRABAJO	\$3,013.07
5110100056-72	MESA DE TRABAJO	\$3,013.07
5110100056-73	MESA DE TRABAJO	\$3,013.07
5110100056-74	MESA DE TRABAJO	\$0.00
5110100056-75	MESA DE TRABAJO	\$0.00
5110100056-76	MESA DE TRABAJO	\$0.00
5110100056-77	MESA DE TRABAJO	\$0.00
5110100056-78	MESA DE TRABAJO	\$0.00
5110100056-8	MESA DE TRABAJO	\$5,769.84
5110100056-9	MESA DE TRABAJO	\$5,769.84
5110100063-1	MESA	\$10,509.60
5110100063-10	MESA	\$5,788.40
5110100063-101	MESA	\$15,080.00
5110100063-102	MESA	\$15,080.00
5110100063-103	MESA	\$15,080.00
5110100063-104	MESA	\$15,080.00
5110100063-105	MESA	\$15,080.00
5110100063-106	MESA	\$15,080.00
5110100063-107	MESA	\$4,408.00
5110100063-108	MESA	\$4,408.00
5110100063-109	MESA	\$4,408.00
5110100063-11	MESA	\$5,788.40
5110100063-110	MESA	\$4,408.00
5110100063-111	MESA	\$4,408.00
5110100063-112	MESA	\$4,408.00

5110100063-113	MESA	\$4,408.00
5110100063-114	MESA	\$4,408.00
5110100063-115	MESA	\$4,408.00
5110100063-116	MESA	\$4,408.00
5110100063-117	MESA	\$3,013.07
5110100063-118	MESA	\$3,013.07
5110100063-119	MESA	\$3,013.07
5110100063-12	MESA	\$5,788.40
5110100063-120	MESA	\$3,013.07
5110100063-121	MESA	\$3,013.07
5110100063-122	MESA	\$3,013.07
5110100063-123	MESA	\$3,013.07
5110100063-124	MESA	\$3,013.07
5110100063-125	MESA	\$3,013.07
5110100063-126	MESA	\$3,013.07
5110100063-127	MESA	\$3,013.07
5110100063-128	MESA	\$3,013.07
5110100063-129	MESA	\$3,013.07
5110100063-13	MESA	\$5,788.40
5110100063-130	MESA	\$3,013.07
5110100063-131	MESA	\$3,013.07
5110100063-132	MESA	\$3,013.07
5110100063-133	MESA	\$3,013.07
5110100063-134	MESA	\$3,013.07
5110100063-135	MESA	\$3,013.07
5110100063-136	MESA	\$3,013.07
5110100063-137	MESA	\$3,013.07
5110100063-138	MESA	\$3,013.07
5110100063-139	MESA	\$3,013.07
5110100063-14	MESA	\$5,788.40
5110100063-140	MESA	\$3,013.07
5110100063-141	MESA	\$3,013.07
5110100063-142	MESA	\$3,013.07
5110100063-143	MESA	\$3,013.07
5110100063-144	MESA	\$3,013.07
5110100063-145	MESA	\$3,013.07
5110100063-146	MESA	\$3,013.07
5110100063-147	MESA	\$3,013.07
5110100063-148	MESA	\$3,013.07
5110100063-149	MESA	\$3,013.07
5110100063-15	MESA	\$5,788.40
5110100063-150	MESA	\$3,013.07
5110100063-151	MESA	\$3,013.07



5110100063-152	MESA	\$3,013.07
5110100063-153	MESA	\$3,013.07
5110100063-154	MESA	\$3,013.07
5110100063-155	MESA	\$3,013.07
5110100063-156	MESA	\$3,013.07
5110100063-157	MESA	\$3,013.07
5110100063-158	MESA	\$3,013.07
5110100063-159	MESA	\$3,013.07
5110100063-16	MESA	\$5,788.40
5110100063-160	MESA	\$3,013.07
5110100063-161	MESA	\$3,013.07
5110100063-162	MESA	\$3,013.07
5110100063-163	MESA	\$3,013.07
5110100063-164	MESA	\$3,013.07
5110100063-165	MESA	\$3,013.07
5110100063-166	MESA	\$3,013.07
5110100063-167	MESA	\$3,013.07
5110100063-168	MESA	\$3,013.07
5110100063-169	MESA	\$3,013.07
5110100063-17	MESA	\$5,788.40
5110100063-170	MESA	\$3,013.07
5110100063-171	MESA	\$3,013.07
5110100063-172	MESA	\$3,013.07
5110100063-173	MESA	\$3,013.07
5110100063-174	MESA	\$3,013.07
5110100063-175	MESA	\$3,013.07
5110100063-176	MESA	\$3,013.07
5110100063-177	MESA	\$3,013.07
5110100063-178	MESA	\$3,013.07
5110100063-179	MESA	\$3,013.07
5110100063-18	MESA	\$5,788.40
5110100063-180	MESA	\$3,013.07
5110100063-181	MESA	\$3,013.07
5110100063-182	MESA	\$3,013.07
5110100063-183	MESA	\$3,013.07
5110100063-184	MESA	\$3,013.07
5110100063-185	MESA	\$3,013.07
5110100063-186	MESA	\$3,013.07
5110100063-187	MESA	\$3,013.07
5110100063-188	MESA	\$3,013.07
5110100063-189	MESA	\$3,013.07
5110100063-19	MESA	\$5,788.40
5110100063-2	MESA	\$7,100.13





5110100063-20	MESA	\$5,788.40
5110100063-21	MESA	\$5,788.40
5110100063-22	MESA	\$5,788.40
5110100063-23	MESA	\$5,788.40
5110100063-24	MESA	\$5,788.40
5110100063-25	MESA	\$5,788.40
5110100063-26	MESA	\$5,788.40
5110100063-27	MESA	\$5,788.40
5110100063-28	MESA	\$5,788.40
5110100063-29	MESA	\$5,788.40
5110100063-30	MESA	\$5,788.40
5110100063-31	MESA	\$5,788.40
5110100063-32	MESA	\$5,788.40
5110100063-33	MESA	\$5,788.40
5110100063-34	MESA	\$5,788.40
5110100063-35	MESA	\$5,788.40
5110100063-36	MESA	\$5,788.40
5110100063-37	MESA	\$5,788.40
5110100063-38	MESA	\$5,788.40
5110100063-39	MESA	\$5,788.40
5110100063-4	MESA	\$5,788.40
5110100063-40	MESA	\$5,788.40
5110100063-41	MESA	\$5,788.40
5110100063-42	MESA	\$5,788.40
5110100063-43	MESA	\$5,788.40
5110100063-44	MESA	\$5,788.40
5110100063-45	MESA	\$5,788.40
5110100063-46	MESA	\$5,788.40
5110100063-47	MESA	\$5,788.40
5110100063-48	MESA	\$5,788.40
5110100063-49	MESA	\$5,788.40
5110100063-5	MESA	\$5,788.40
5110100063-50	MESA	\$5,788.40
5110100063-51	MESA	\$5,788.40
5110100063-52	MESA	\$5,788.40
5110100063-53	MESA	\$5,788.40
5110100063-54	MESA	\$5,788.40
5110100063-55	MESA	\$5,788.40
5110100063-56	MESA	\$5,788.40
5110100063-57	MESA	\$5,788.40
5110100063-58	MESA	\$5,788.40
5110100063-59	MESA	\$5,788.40
5110100063-6	MESA	\$5,788.40




5110100063-60	MESA	\$5,788.40
5110100063-61	MESA	\$5,788.40
5110100063-62	MESA	\$5,788.40
5110100063-63	MESA	\$5,788.40
5110100063-64	MESA	\$5,788.40
5110100063-65	MESA	\$5,788.40
5110100063-66	MESA	\$5,788.40
5110100063-67	MESA	\$5,788.40
5110100063-68	MESA	\$5,788.40
5110100063-69	MESA	\$5,788.40
5110100063-7	MESA	\$5,788.40
5110100063-70	MESA	\$5,788.40
5110100063-71	MESA	\$5,788.40
5110100063-72	MESA	\$5,788.40
5110100063-73	MESA	\$5,788.40
5110100063-74	MESA	\$5,788.40
5110100063-75	MESA	\$5,788.40
5110100063-76	MESA	\$5,788.40
5110100063-77	MESA	\$5,788.40
5110100063-78	MESA	\$5,788.40
5110100063-79	MESA	\$5,788.40
5110100063-8	MESA	\$5,788.40
5110100063-80	MESA	\$5,788.40
5110100063-81	MESA	\$5,788.40
5110100063-82	MESA	\$5,788.40
5110100063-83	MESA	\$5,788.40
5110100063-84	MESA	\$5,788.40
5110100063-85	MESA	\$5,788.40
5110100063-86	MESA	\$5,788.40
5110100063-87	MESA	\$5,788.40
5110100063-88	MESA	\$5,788.40
5110100063-89	MESA	\$5,788.40
5110100063-9	MESA	\$5,788.40
5110100063-90	MESA	\$5,788.40
5110100063-91	MESA	\$5,788.40
5110100063-92	MESA	\$5,788.40
5110100063-93	MESA	\$5,788.40
5110100063-94	MESA	\$3,532.20
5110100063-95	MESA	\$5,788.40
5110100063-96	MESA	\$5,788.40
5110100063-97	MESA	\$5,788.40
5110100063-98	MESA	\$5,788.40
5110100063-99	MESA	\$5,788.40



5110100077-1	REPISA	\$4,985.68
5110100079-1	REVISTERO	\$7,250.00
5110100079-2	REVISTERO	\$7,250.00
5110100086-1	SILLA	\$3,111.12
5110100086-10	SILLA	\$8,551.52
5110100086-100	SILLA	\$3,013.07
5110100086-101	SILLA	\$3,013.07
5110100086-102	SILLA	\$3,013.07
5110100086-103	SILLA	\$3,013.07
5110100086-104	SILLA	\$3,013.07
5110100086-105	SILLA	\$3,013.07
5110100086-106	SILLA	\$3,013.07
5110100086-107	SILLA	\$3,013.07
5110100086-108	SILLA	\$3,013.07
5110100086-109	SILLA	\$3,013.07
5110100086-11	SILLA	\$8,551.52
5110100086-110	SILLA	\$3,013.07
5110100086-111	SILLA	\$3,013.07
5110100086-112	SILLA	\$3,013.07
5110100086-113	SILLA	\$3,013.07
5110100086-114	SILLA	\$3,013.07
5110100086-12	SILLA	\$8,551.52
5110100086-13	SILLA	\$8,551.52
5110100086-14	SILLA	\$8,551.52
5110100086-15	SILLA	\$8,551.52
5110100086-16	SILLA	\$8,551.52
5110100086-17	SILLA	\$8,551.52
5110100086-18	SILLA	\$8,551.52
5110100086-19	SILLA	\$8,551.52
5110100086-2	SILLA	\$3,111.12
5110100086-20	SILLA	\$8,551.52
5110100086-21	SILLA	\$8,551.52
5110100086-22	SILLA	\$8,551.52
5110100086-23	SILLA	\$3,111.12
5110100086-24	SILLA	\$8,551.52
5110100086-25	SILLA	\$8,551.52
5110100086-26	SILLA	\$8,551.52
5110100086-27	SILLA	\$8,551.52
5110100086-28	SILLA	\$8,551.52
5110100086-29	SILLA	\$10,587.32
5110100086-3	SILLA	\$3,111.12
5110100086-30	SILLA	\$10,587.32
5110100086-31	SILLA	\$10,587.32



5110100086-32	SILLA	\$10,587.32
5110100086-33	SILLA	\$3,013.07
5110100086-34	SILLA	\$3,013.07
5110100086-35	SILLA	\$3,013.07
5110100086-36	SILLA	\$3,013.07
5110100086-37	SILLA	\$3,013.07
5110100086-38	SILLA	\$3,013.07
5110100086-39	SILLA	\$3,013.07
5110100086-4	SILLA	\$3,111.12
5110100086-40	SILLA	\$3,013.07
5110100086-41	SILLA	\$3,013.07
5110100086-42	SILLA	\$3,013.07
5110100086-43	SILLA	\$3,013.07
5110100086-44	SILLA	\$3,013.07
5110100086-45	SILLA	\$3,013.07
5110100086-46	SILLA	\$3,013.07
5110100086-47	SILLA	\$3,013.07
5110100086-48	SILLA	\$3,013.07
5110100086-49	SILLA	\$3,013.07
5110100086-5	SILLA	\$3,111.12
5110100086-50	SILLA	\$3,013.07
5110100086-51	SILLA	\$3,013.07
5110100086-52	SILLA	\$3,013.07
5110100086-53	SILLA	\$3,013.07
5110100086-54	SILLA	\$3,013.07
5110100086-55	SILLA	\$3,013.07
5110100086-56	SILLA	\$3,013.07
5110100086-57	SILLA	\$3,013.07
5110100086-58	SILLA	\$3,013.07
5110100086-59	SILLA	\$3,013.07
5110100086-6	SILLA	\$3,111.12
5110100086-60	SILLA	\$3,013.07
5110100086-61	SILLA	\$3,013.07
5110100086-62	SILLA	\$3,013.07
5110100086-63	SILLA	\$3,013.07
5110100086-64	SILLA	\$3,013.07
5110100086-65	SILLA	\$3,013.07
5110100086-66	SILLA	\$3,013.07
5110100086-67	SILLA	\$3,013.07
5110100086-68	SILLA	\$3,013.07
5110100086-69	SILLA	\$3,013.07
5110100086-7	SILLA	\$8,551.52
5110100086-70	SILLA	\$3,013.07



5110100086-71	SILLA	\$3,013.07
5110100086-72	SILLA	\$3,013.07
5110100086-73	SILLA	\$3,013.07
5110100086-74	SILLA	\$3,013.07
5110100086-75	SILLA	\$3,013.07
5110100086-76	SILLA	\$3,013.07
5110100086-77	SILLA	\$3,013.07
5110100086-78	SILLA	\$3,013.07
5110100086-79	SILLA	\$3,013.07
5110100086-8	SILLA	\$8,551.52
5110100086-80	SILLA	\$3,013.07
5110100086-81	SILLA	\$3,013.07
5110100086-82	SILLA	\$3,013.07
5110100086-83	SILLA	\$3,013.07
5110100086-84	SILLA	\$3,013.07
5110100086-85	SILLA	\$3,013.07
5110100086-86	SILLA	\$3,013.07
5110100086-87	SILLA	\$3,013.07
5110100086-88	SILLA	\$3,013.07
5110100086-89	SILLA	\$3,013.07
5110100086-9	SILLA	\$8,551.52
5110100086-90	SILLA	\$3,013.07
5110100086-91	SILLA	\$3,013.07
5110100086-92	SILLA	\$3,013.07
5110100086-93	SILLA	\$3,013.07
5110100086-94	SILLA	\$3,013.07
5110100086-95	SILLA	\$3,013.07
5110100086-96	SILLA	\$3,013.07
5110100086-97	SILLA	\$3,013.07
5110100086-98	SILLA	\$3,013.07
5110100086-99	SILLA	\$3,013.07
5110100095-1	VITRINA	\$5,394.00
5110100095-10	VITRINA	\$4,814.00
5110100095-11	VITRINA	\$4,814.00
5110100095-2	VITRINA	\$5,394.00
5110100095-3	VITRINA	\$5,394.00
5110100095-4	VITRINA	\$5,394.00
5110100095-5	VITRINA	\$8,120.00
5110100100-1	SILLAS PARA VISITAS	\$8,567.76
5110100100-10	SILLAS PARA VISITAS	\$8,567.76
5110100100-2	SILLAS PARA VISITAS	\$8,567.76
5110100100-3	SILLAS PARA VISITAS	\$8,567.76
5110100100-4	SILLAS PARA VISITAS	\$8,567.76

5110100100-5	SILLAS PARA VISITAS	\$8,567.76
5110100100-6	SILLAS PARA VISITAS	\$8,567.76
5110100100-7	SILLAS PARA VISITAS	\$8,567.76
5110100100-8	SILLAS PARA VISITAS	\$8,567.76
5110100100-9	SILLAS PARA VISITAS	\$8,567.76
5110100102-1	SILLA RECEPCION	\$6,239.64
5110100104-1	CARRITO PARA TV REDLEAF 60"-100"	\$6,735.96
5110100104-2	CARRITO PARA TV REDLEAF 60"-100"	\$6,735.96
5110100105-1	ESCRITORIO EJECUIVO	\$4,152.80
5110100105-2	ESCRITORIO EJECUIVO	\$4,152.80
5110100105-3	ESCRITORIO EJECUIVO	\$4,152.80
5110100105-4	ESCRITORIO EJECUIVO	\$4,152.80
5110100105-5	ESCRITORIO EJECUIVO	\$4,843.55
5110100105-6	ESCRITORIO EJECUIVO	\$4,843.55
5110100105-7	ESCRITORIO EJECUIVO	\$4,843.55
5110100105-8	ESCRITORIO EJECUIVO	\$4,843.55
5110100105-9	ESCRITORIO EJECUIVO	\$24,095.52
5110100106-6	Paquete de triplay y pieza de madera de pino clase dos (credenza)	\$11,870.66
5110100106-7	Paquete de triplay y pieza de madera de pino clase dos (credenza)	\$11,870.66
5110100106-8	Paquete de triplay y pieza de madera de pino clase dos (credenza)	\$11,870.66
5110100107-1	MODULO DE TRABAJO V60	\$105,168.22
5110100107-13	MUEBLES PARA ALMACENAMIENTO	\$13,918.84
5110100107-17	MUEBLES PARA ALMACENAMIENTO	\$13,918.84
5110100107-23	MUEBLES PARA ALMACENAMIENTO	\$5,277.94
5110100107-24	Paquete de macoplay	\$19,720.00
5110100107-25	Paquete de macoplay	\$11,600.00
5110100108-1	ANAQUEL REFORZADO	\$6,919.40
5110100108-2	ANAQUEL REFORZADO	\$6,919.40
5110100108-3	ANAQUEL REFORZADO	\$6,919.40
5110100108-4	ANAQUEL REFORZADO	\$6,919.40
5110100109-1	SILLONES INDIVIDUALES PARA PASILLOS DE DESCANSO	\$7,542.32
5110100109-2	SILLONES INDIVIDUALES PARA PASILLOS DE DESCANSO	\$7,542.32
5110100109-3	SILLONES INDIVIDUALES PARA PASILLOS DE DESCANSO	\$7,542.32
5110100109-4	SILLONES INDIVIDUALES PARA PASILLOS DE DESCANSO	\$7,542.32
5110100109-5	SILLONES INDIVIDUALES PARA PASILLOS DE DESCANSO	\$7,542.32
5110100109-6	SILLONES INDIVIDUALES PARA PASILLOS DE DESCANSO	\$7,542.32
5110100109-7	SILLONES INDIVIDUALES PARA PASILLOS DE DESCANSO	\$7,542.32
5110100109-8	SILLONES INDIVIDUALES PARA PASILLOS DE DESCANSO	\$7,542.32
5110100112-1	Stand para pantallas y sistema de video	\$10,428.40
5110100113-1	Rotafolio con pintarron 1.20X2.40 con ruedas	\$3,306.00
5110100113-2	Rotafolio con pintarron 1.20X2.40 con ruedas	\$3,306.00
5110100114-1	RACK DE PARED	\$4,575.90
5110100115-1	Silla riñonera, sin ruedas y sin descansa brazos	\$3,111.12

5110100116-1	JUEGO DE MESA CIRCULAR	\$17,400.00
5120100012-1	Gabinete metálico móvil gamo-6130 truper y gabinete gamo-650 con 6 cajones	\$5,600.00
5120100012-2	Gabinete metálico móvil gamo-6130 truper y gabinete gamo-650 con 6 cajones	\$5,600.00
5120100012-3	Gabinete metálico móvil gamo-6130 truper y gabinete gamo-650 con 6 cajones	\$5,600.00
5120100012-4	Gabinete metálico móvil gamo-6130 truper y gabinete gamo-650 con 6 cajones	\$5,600.00
5190100130-1	MESA JARDÍN	\$3,986.46
5190100130-10	MESA JARDÍN	\$3,986.46
5190100130-11	MESA JARDÍN	\$33,425.40
5190100130-12	MESA JARDÍN	\$33,425.40
5190100130-13	MESA JARDÍN	\$33,425.40
5190100130-14	MESA JARDÍN	\$33,425.40
5190100130-15	MESA JARDÍN	\$33,425.40
5190100130-2	MESA JARDÍN	\$3,986.46
5190100130-3	MESA JARDÍN	\$3,986.46
5190100130-4	MESA JARDÍN	\$3,986.46
5190100130-5	MESA JARDÍN	\$3,986.46
5190100130-6	MESA JARDÍN	\$3,986.46
5190100130-7	MESA JARDÍN	\$3,986.46
5190100130-8	MESA JARDÍN	\$3,986.46
5190100130-9	MESA JARDÍN	\$3,986.46
5190100138-1	NICHO BANDERA	\$7,443.16
5110100002-3	ARCHIVERO DE METAL	\$7,482.00
5110100004-1	BANCA	\$23,780.00
5110100004-2	BANCA	\$23,780.00
5110100021-1	CARRO TRANSPORTAR PAPELERÍA	\$8,352.00
5110100038-5	JUEGO SALA	\$86,048.80
5110100101-1	MOSTRADOR DE RECEPCION	\$40,913.20
5110100107-10	MUEBLES PARA ALMACENAMIENTO	\$14,244.80
5110100107-11	MUEBLES PARA ALMACENAMIENTO	\$13,918.84
5110100107-12	MUEBLES PARA ALMACENAMIENTO	\$13,918.84
5110100107-14	MUEBLES PARA ALMACENAMIENTO	\$13,918.84
5110100107-15	MUEBLES PARA ALMACENAMIENTO	\$13,918.84
5110100107-16	MUEBLES PARA ALMACENAMIENTO	\$13,918.84
5110100107-18	MUEBLES PARA ALMACENAMIENTO	\$13,918.84
5110100107-19	MUEBLES PARA ALMACENAMIENTO	\$22,620.00
5110100107-2	MUEBLES PARA ALMACENAMIENTO	\$43,991.84
5110100107-20	MUEBLES PARA ALMACENAMIENTO	\$11,623.20
5110100107-21	MUEBLES PARA ALMACENAMIENTO	\$9,570.00
5110100107-22	MUEBLES PARA ALMACENAMIENTO	\$23,573.52
5110100107-3	MUEBLES PARA ALMACENAMIENTO	\$43,991.84
5110100107-4	MUEBLES PARA ALMACENAMIENTO	\$14,384.00
5110100107-5	MUEBLES PARA ALMACENAMIENTO	\$14,384.00
5110100107-6	MUEBLES PARA ALMACENAMIENTO	\$14,384.00

5110100107-7	MUEBLES PARA ALMACENAMIENTO	\$9,860.00
5110100107-8	MUEBLES PARA ALMACENAMIENTO	\$9,860.00
5110100107-9	MUEBLES PARA ALMACENAMIENTO	\$51,207.04
5110100110-1	MODULO PARA COMPUTADORA	\$6,380.00
5110100110-2	MODULO PARA COMPUTADORA	\$6,380.00
5110100110-3	MODULO PARA COMPUTADORA	\$6,380.00
5110100110-4	MODULO PARA COMPUTADORA	\$6,380.00
5110100110-5	MODULO PARA COMPUTADORA	\$6,380.00
5110100110-6	MODULO PARA COMPUTADORA	\$6,380.00
5120100008-1	COCINETA	\$25,404.00
5120100010-1	Pódium acrílico y madera	\$7,946.00
5120100010-2	Pódium acrílico y madera	\$21,518.00
5120100011-1	Estructua expandible de aluminio de fácil armado	\$28,201.75
5120100013-1	Sala compuesta por 3 sofas redondos con 2 mesas intersectas (color naranja, pistache, naranja, mesa intersecta)	\$5,363.47
5120100013-2	Sala compuesta por 3 sofas redondos con 2 mesas intersectas (color naranja, pistache, naranja, mesa intersecta)	\$5,363.47
5120100013-3	Sala compuesta por 3 sofas redondos con 2 mesas intersectas (color naranja, pistache, naranja, mesa intersecta)	\$5,363.47
5120100013-4	Sala compuesta por 3 sofas redondos con 2 mesas intersectas (color naranja, pistache, naranja, mesa intersecta)	\$5,363.47
5120100014-1	TECHUMBRE SOBRE BANCAS	\$3,529.58
5120100014-2	TECHUMBRE SOBRE BANCAS	\$3,529.58
5120100015-1	COMBO DE LAVADORA Y SECADORA	\$72,790.00
5120100016-1	BEBEDERO Y ESTACIÓN DE RELLENO DE AGUA	\$30,003.40
5120100016-10	Bebedero de 8GPH	\$19,501.19
5120100016-2	Bebedero de 8GPH	\$19,501.90
5120100016-3	Bebedero de 8GPH	\$19,501.19
5120100016-4	Bebedero de 8GPH	\$19,501.19
5120100016-5	Bebedero de 8GPH	\$19,501.19
5120100016-6	Bebedero de 8GPH	\$19,501.19
5120100016-7	Bebedero de 8GPH	\$19,501.19
5120100016-8	Bebedero de 8GPH	\$19,501.19
5120100016-9	Bebedero de 8GPH	\$19,501.19
5120100017-1	BASE DE CAMA 8 CAJONES	\$8,217.44
5120100018-1	HORNO DE MICROONDAS	\$7,472.26
5120100019-1	Totem de señaletica	\$12,137.95
5120100019-2	Totem de señaletica	\$12,137.95
5120100019-3	Totem de señaletica	\$12,137.95
5120100019-4	Totem de señaletica	\$12,137.95
5120100020-1	PODIUM MADERA	\$8,700.00
5120100020-2	PODIUM MADERA	\$8,700.00
5110100089-1	SOPORTE UNIVERSAL (OFICINA)	\$85,502.37
5150100002-43	COMPUTADORAS GAMER XTREME	\$11,935.80
5150100002-44	COMPUTADORAS GAMER XTREME	\$11,935.80
5150100002-45	COMPUTADORAS GAMER XTREME	\$11,935.80



5150100002-46	COMPUTADORAS GAMER XTREME	\$11,935.80
5150100002-47	COMPUTADORAS GAMER XTREME	\$11,935.80
5150100002-48	COMPUTADORAS GAMER XTREME	\$11,935.80
5150100002-49	COMPUTADORAS GAMER XTREME	\$11,935.80
5150100002-50	COMPUTADORAS GAMER XTREME	\$11,935.80
5150100002-51	COMPUTADORAS GAMER XTREME	\$11,935.80
5150100002-52	COMPUTADORAS GAMER XTREME	\$11,935.80
5150100002-53	COMPUTADORAS GAMER XTREME	\$11,935.80
5150100002-54	COMPUTADORAS GAMER XTREME	\$11,935.80
5150100002-55	COMPUTADORAS GAMER XTREME	\$11,935.80
5150100002-56	COMPUTADORAS GAMER XTREME	\$11,935.80
5150100002-57	COMPUTADORAS GAMER XTREME	\$11,935.80
5150100002-58	COMPUTADORAS GAMER XTREME	\$11,935.80
5150100002-59	COMPUTADORAS GAMER XTREME	\$11,935.80
5150100002-60	COMPUTADORAS GAMER XTREME	\$11,935.80
5150100002-61	COMPUTADORAS GAMER XTREME	\$11,935.80
5150100002-62	COMPUTADORAS GAMER XTREME	\$11,935.80
5150100002-63	COMPUTADORAS GAMER XTREME	\$11,935.80
5150100002-64	MONITORES LED	\$2,604.20
5150100002-65	MONITORES LED	\$2,604.20
5150100002-66	MONITORES LED	\$2,604.20
5150100002-67	MONITORES LED	\$2,604.20
5150100002-68	MONITORES LED	\$2,604.20
5150100002-69	MONITORES LED	\$2,604.20
5150100002-70	MONITORES LED	\$2,604.20
5150100002-71	MONITORES LED	\$2,604.20
5150100002-72	MONITORES LED	\$2,604.20
5150100002-73	MONITORES LED	\$2,604.20
5150100002-74	MONITORES LED	\$2,604.20
5150100002-75	MONITORES LED	\$2,604.20
5150100002-76	MONITORES LED	\$2,604.20
5150100002-77	MONITORES LED	\$2,604.20
5150100002-78	MONITORES LED	\$2,604.20
5150100002-79	MONITORES LED	\$2,604.20
5150100002-80	MONITORES LED	\$2,604.20
5150100002-81	MONITORES LED	\$2,604.20
5150100002-82	MONITORES LED	\$2,604.20
5150100002-83	MONITORES LED	\$2,604.20
5150100002-84	MONITORES LED	\$2,604.20
5150100044-1	IMPRESORA	\$8,243.00
5150100044-2	IMPRESORA	\$133,087.87
5150100044-3	IMPRESORA	\$626,382.60
5150100044-4	IMPRESORA	\$262,879.20

5150100066-1	MICROCOMPUTADORA PORTATIL -- LAPTOP--	\$34,675.10
5150100077-1	PLOTTER	\$5,897.84
5150100080-1	PROYECTOR MULTIMEDIA	\$1.00
5150100085-1	SCANNER	\$160,566.00
5150100089-1	SERVIDOR	\$1.00
5150100127-1	COMPUTADORAS IMAC	\$27,329.14
5150100127-10	COMPUTADORAS IMAC	\$27,401.00
5150100127-11	COMPUTADORAS IMAC	\$27,401.00
5150100127-12	COMPUTADORAS IMAC	\$27,401.00
5150100127-13	COMPUTADORAS IMAC	\$27,401.00
5150100127-14	COMPUTADORAS IMAC	\$27,401.00
5150100127-15	COMPUTADORAS IMAC	\$27,401.00
5150100127-16	COMPUTADORAS IMAC	\$27,401.00
5150100127-17	COMPUTADORAS IMAC	\$27,401.00
5150100127-18	COMPUTADORAS IMAC	\$27,401.00
5150100127-19	COMPUTADORAS IMAC	\$27,401.00
5150100127-2	COMPUTADORAS IMAC	\$27,329.14
5150100127-20	COMPUTADORAS IMAC	\$27,401.00
5150100127-21	COMPUTADORAS IMAC	\$27,401.00
5150100127-22	COMPUTADORAS IMAC	\$27,401.00
5150100127-23	COMPUTADORAS IMAC	\$27,401.00
5150100127-24	COMPUTADORAS IMAC	\$27,401.00
5150100127-25	COMPUTADORAS IMAC	\$27,401.00
5150100127-26	COMPUTADORAS IMAC	\$27,401.00
5150100127-27	COMPUTADORAS IMAC	\$27,401.00
5150100127-28	COMPUTADORAS IMAC	\$27,401.00
5150100127-29	COMPUTADORAS IMAC	\$27,401.00
5150100127-3	COMPUTADORAS IMAC	\$27,401.00
5150100127-30	COMPUTADORAS IMAC	\$27,401.00
5150100127-31	COMPUTADORAS IMAC	\$27,401.00
5150100127-32	COMPUTADORAS IMAC	\$27,401.00
5150100127-33	COMPUTADORAS IMAC	\$27,401.00
5150100127-34	COMPUTADORAS IMAC	\$27,401.00
5150100127-35	COMPUTADORAS IMAC	\$25,056.00
5150100127-36	COMPUTADORAS IMAC	\$25,056.00
5150100127-37	COMPUTADORAS IMAC	\$25,056.00
5150100127-38	COMPUTADORAS IMAC	\$25,056.00
5150100127-39	COMPUTADORAS IMAC	\$25,056.00
5150100127-4	COMPUTADORAS IMAC	\$27,401.00
5150100127-40	COMPUTADORAS IMAC	\$25,056.00
5150100127-41	COMPUTADORAS IMAC	\$25,056.00
5150100127-42	COMPUTADORAS IMAC	\$25,056.00
5150100127-43	COMPUTADORAS IMAC	\$25,056.00

5150100127-44	COMPUTADORAS IMAC	\$25,056.00
5150100127-45	COMPUTADORAS IMAC	\$25,056.00
5150100127-46	COMPUTADORAS IMAC	\$25,056.00
5150100127-47	COMPUTADORAS IMAC	\$25,056.00
5150100127-48	COMPUTADORAS IMAC	\$25,056.00
5150100127-49	COMPUTADORAS IMAC	\$25,056.00
5150100127-5	COMPUTADORAS IMAC	\$27,401.00
5150100127-50	COMPUTADORAS IMAC	\$25,056.00
5150100127-51	COMPUTADORAS IMAC	\$25,056.00
5150100127-52	COMPUTADORAS IMAC	\$25,056.00
5150100127-53	COMPUTADORAS IMAC	\$25,056.00
5150100127-54	COMPUTADORAS IMAC	\$25,056.00
5150100127-55	COMPUTADORAS IMAC	\$25,056.00
5150100127-56	COMPUTADORAS IMAC	\$25,056.00
5150100127-57	COMPUTADORAS IMAC	\$25,056.00
5150100127-58	COMPUTADORAS IMAC	\$25,056.00
5150100127-59	COMPUTADORAS IMAC	\$25,056.00
5150100127-6	COMPUTADORAS IMAC	\$27,401.00
5150100127-60	COMPUTADORAS IMAC	\$25,056.00
5150100127-61	COMPUTADORAS IMAC	\$25,056.00
5150100127-62	COMPUTADORAS IMAC	\$25,056.00
5150100127-63	COMPUTADORAS IMAC	\$25,056.00
5150100127-64	COMPUTADORAS IMAC	\$25,056.00
5150100127-65	COMPUTADORAS IMAC	\$25,056.00
5150100127-66	COMPUTADORAS IMAC	\$25,056.00
5150100127-67	COMPUTADORAS IMAC	\$21,907.32
5150100127-68	COMPUTADORAS IMAC	\$21,907.32
5150100127-69	COMPUTADORAS IMAC	\$21,907.32
5150100127-7	COMPUTADORAS IMAC	\$27,401.00
5150100127-70	COMPUTADORAS IMAC	\$21,907.32
5150100127-71	COMPUTADORAS IMAC	\$21,907.32
5150100127-8	COMPUTADORAS IMAC	\$27,401.00
5150100127-9	COMPUTADORAS IMAC	\$27,401.00
5150100130-1	Desktop DELL Optiplex 3060 SFF, Procesador Intel Core i5 8500	\$1.00
5150100131-1	Computadora DELL Optiplex 7060 Sff (7324j)	\$1.00
5150100131-2	Computadora DELL Optiplex 7060 Sff (7324j)	\$23,084.00
5150100131-3	Computadora DELL Optiplex 7060 Sff (7324j)	\$23,084.00
5150100131-4	Computadora DELL Optiplex 7060 Sff (7324j)	\$23,084.00
5150100135-1	CNC LASER 6040-P CON REGULADOR DE VOLTAJE	\$42,308.43
5150100136-1	iPAD RETINA 10.2", 32GB, SPACE GRAY 8a GENERACIÓN	\$3,400.63
5150100137-1	Laptop marca DELL "LATITUDE E5530"	\$1.00
5150100137-2	Laptop marca DELL "LATITUDE E5530"	\$1.00
5150100137-3	Laptop marca DELL "LATITUDE E5530"	\$1.00





5150100138-9	Computadora marca DELL "OPTIPLEX 990"	\$13,871.07
5150100139-1	Computadora acer modelo AR1600	\$5,000.00
5150100139-10	Computadora acer modelo AR1600	\$5,000.00
5150100139-11	Computadora acer modelo AR1600	\$5,000.00
5150100139-12	Computadora acer modelo AR1600	\$5,000.00
5150100139-13	Computadora acer modelo AR1600	\$5,000.00
5150100139-14	Computadora acer modelo AR1600	\$5,000.00
5150100139-15	Computadora acer modelo AR1600	\$5,000.00
5150100139-16	Computadora acer modelo AR1600	\$5,000.00
5150100139-17	Computadora acer modelo AR1600	\$5,000.00
5150100139-18	Computadora acer modelo AR1600	\$5,000.00
5150100139-19	Computadora acer modelo AR1600	\$5,000.00
5150100139-2	Computadora acer modelo AR1600	\$5,000.00
5150100139-20	Computadora acer modelo AR1600	\$5,000.00
5150100139-21	Computadora acer modelo AR1600	\$5,000.00
5150100139-22	Computadora acer modelo AR1600	\$5,000.00
5150100139-23	Computadora acer modelo AR1600	\$5,000.00
5150100139-24	Computadora acer modelo AR1600	\$5,000.00
5150100139-25	Computadora acer modelo AR1600	\$5,000.00
5150100139-26	Computadora acer modelo AR1600	\$5,000.00
5150100139-27	Computadora acer modelo AR1600	\$5,000.00
5150100139-28	Computadora acer modelo AR1600	\$5,000.00
5150100139-29	Computadora acer modelo AR1600	\$5,000.00
5150100139-3	Computadora acer modelo AR1600	\$5,000.00
5150100139-30	Computadora acer modelo AR1600	\$5,000.00
5150100139-4	Computadora acer modelo AR1600	\$5,000.00
5150100139-5	Computadora acer modelo AR1600	\$5,000.00
5150100139-6	Computadora acer modelo AR1600	\$5,000.00
5150100139-7	Computadora acer modelo AR1600	\$5,000.00
5150100139-8	Computadora acer modelo AR1600	\$5,000.00
5150100139-9	Computadora acer modelo AR1600	\$5,000.00
5150100140-1	Computadora de escritorio OPTIPLEX 9010, CORE i3-3220	\$16,190.75
5150100140-10	Computadora de escritorio OPTIPLEX 9010, CORE i3-3220	\$16,190.75
5150100140-11	Computadora de escritorio OPTIPLEX 9010, CORE i3-3220	\$16,190.75
5150100140-12	Computadora de escritorio OPTIPLEX 9010, CORE i3-3220	\$16,190.75
5150100140-13	Computadora de escritorio OPTIPLEX 9010, CORE i3-3220	\$16,190.75
5150100140-14	Computadora de escritorio OPTIPLEX 9010, CORE i3-3220	\$16,190.75
5150100140-15	Computadora de escritorio OPTIPLEX 9010, CORE i3-3220	\$16,190.75
5150100140-16	Computadora de escritorio OPTIPLEX 9010, CORE i3-3220	\$16,190.75
5150100140-17	Computadora de escritorio OPTIPLEX 9010, CORE i3-3220	\$16,190.75
5150100140-18	Computadora de escritorio OPTIPLEX 9010, CORE i3-3220	\$16,190.75
5150100140-19	Computadora de escritorio OPTIPLEX 9010, CORE i3-3220	\$16,190.75
5150100140-2	Computadora de escritorio OPTIPLEX 9010, CORE i3-3220	\$16,190.75



5150100140-6	Computadora de escritorio OPTIPLEX 9010, CORE i3-3220	\$16,190.75
5150100140-60	Computadora de escritorio OPTIPLEX 9010, CORE i3-3220	\$1.00
5150100140-61	Computadora de escritorio OPTIPLEX 9010, CORE i3-3220	\$1.00
5150100140-62	Computadora de escritorio OPTIPLEX 9010, CORE i3-3220	\$1.00
5150100140-7	Computadora de escritorio OPTIPLEX 9010, CORE i3-3220	\$16,190.75
5150100140-8	Computadora de escritorio OPTIPLEX 9010, CORE i3-3220	\$16,190.75
5150100140-9	Computadora de escritorio OPTIPLEX 9010, CORE i3-3220	\$16,190.75
5150100141-1	Terminal biostation con lector de huella pantalla LCD	\$16,153.59
5150100142-1	laptop best buy	\$12,732.95
5150100143-1	Computadora de escritorio DELL X8700	\$14,500.00
5150100143-10	Computadora de escritorio DELL X8700	\$16,291.04
5150100143-11	Computadora de escritorio DELL X8700	\$16,291.04
5150100143-12	Computadora de escritorio DELL X8700	\$16,291.04
5150100143-13	Computadora de escritorio DELL X8700	\$16,291.04
5150100143-14	Computadora de escritorio DELL X8700	\$16,291.04
5150100143-15	Computadora de escritorio DELL X8700	\$16,291.04
5150100143-16	Computadora de escritorio DELL X8700	\$16,291.04
5150100143-17	Computadora de escritorio DELL X8700	\$16,291.04
5150100143-18	Computadora de escritorio DELL X8700	\$16,291.04
5150100143-19	Computadora de escritorio DELL X8700	\$16,291.04
5150100143-2	Computadora de escritorio DELL X8700	\$16,291.04
5150100143-20	Computadora de escritorio DELL X8700	\$16,291.04
5150100143-21	Computadora de escritorio DELL X8700	\$16,291.04
5150100143-22	Computadora de escritorio DELL X8700	\$16,291.04
5150100143-23	Computadora de escritorio DELL X8700	\$18,366.28
5150100143-24	Computadora de escritorio DELL X8700	\$18,366.28
5150100143-25	Computadora de escritorio DELL X8700	\$18,366.28
5150100143-26	Computadora de escritorio DELL X8700	\$18,366.28
5150100143-27	Computadora de escritorio DELL X8700	\$18,366.28
5150100143-28	Computadora de escritorio DELL X8700	\$18,366.28
5150100143-29	Computadora de escritorio DELL X8700	\$18,366.28
5150100143-3	Computadora de escritorio DELL X8700	\$16,291.04
5150100143-30	Computadora de escritorio DELL X8700	\$18,366.28
5150100143-31	Computadora de escritorio DELL X8700	\$18,366.28
5150100143-32	Computadora de escritorio DELL X8700	\$18,366.28
5150100143-33	Computadora de escritorio DELL X8700	\$18,366.28
5150100143-34	Computadora de escritorio DELL X8700	\$18,366.28
5150100143-35	Computadora de escritorio DELL X8700	\$18,366.28
5150100143-36	Computadora de escritorio DELL X8700	\$18,366.28
5150100143-37	Computadora de escritorio DELL X8700	\$18,366.28
5150100143-38	Computadora de escritorio DELL X8700	\$18,366.28
5150100143-39	Computadora de escritorio DELL X8700	\$18,366.28
5150100143-4	Computadora de escritorio DELL X8700	\$16,291.04







5150100145-1	Laptop DELL INSPIRON 7548	\$18,792.00
5150100145-2	Laptop DELL INSPIRON 7548	\$18,792.00
5150100145-3	Laptop DELL INSPIRON 7548	\$18,792.00
5150100145-4	Laptop DELL INSPIRON 7548	\$18,792.00
5150100146-1	Paquete de material para laboratorio de redes	\$1.00
5150100147-1	Computadora DELL VOSTRO 3250 (incluye teclado, mouse, CPU y bocinas)	\$16,536.96
5150100147-10	Computadora DELL VOSTRO 3250 (incluye teclado, mouse, CPU y bocinas)	\$16,536.96
5150100147-11	Computadora DELL VOSTRO 3250 (incluye teclado, mouse, CPU y bocinas)	\$16,536.96
5150100147-12	Computadora DELL VOSTRO 3250 (incluye teclado, mouse, CPU y bocinas)	\$16,536.96
5150100147-13	Computadora DELL VOSTRO 3250 (incluye teclado, mouse, CPU y bocinas)	\$16,536.96
5150100147-14	Computadora DELL VOSTRO 3250 (incluye teclado, mouse, CPU y bocinas)	\$16,536.96
5150100147-15	Computadora DELL VOSTRO 3250 (incluye teclado, mouse, CPU y bocinas)	\$16,536.96
5150100147-2	Computadora DELL VOSTRO 3250 (incluye teclado, mouse, CPU y bocinas)	\$16,536.96
5150100147-3	Computadora DELL VOSTRO 3250 (incluye teclado, mouse, CPU y bocinas)	\$16,536.96
5150100147-4	Computadora DELL VOSTRO 3250 (incluye teclado, mouse, CPU y bocinas)	\$16,536.96
5150100147-5	Computadora DELL VOSTRO 3250 (incluye teclado, mouse, CPU y bocinas)	\$16,536.96
5150100147-6	Computadora DELL VOSTRO 3250 (incluye teclado, mouse, CPU y bocinas)	\$16,536.96
5150100147-7	Computadora DELL VOSTRO 3250 (incluye teclado, mouse, CPU y bocinas)	\$16,536.96
5150100147-8	Computadora DELL VOSTRO 3250 (incluye teclado, mouse, CPU y bocinas)	\$16,536.96
5150100147-9	Computadora DELL VOSTRO 3250 (incluye teclado, mouse, CPU y bocinas)	\$16,536.96
5150100148-1	Laptop notebook, DELL vostro 3468, color negro	\$15,594.12
5150100149-1	Switch SG300	\$18,734.55
5150100149-2	Switch SG300	\$18,734.55
5150100149-3	Switch SG300	\$26,990.69
5150100149-4	Switch SG300	\$7,966.22
5150100150-1	CISCO ISR 4321 (2GE,2NIM,4G FLASH,4G DRAM,IPB)	\$31,504.35
5150100151-1	Computadora DELL-3050	\$13,100.26
5150100151-10	Computadora DELL-3050	\$13,100.26
5150100151-11	Computadora DELL-3050	\$13,100.26
5150100151-12	Computadora DELL-3050	\$16,765.71
5150100151-13	Computadora DELL-3050	\$16,765.71
5150100151-14	Computadora DELL-3050	\$16,765.71
5150100151-15	Computadora DELL-3050	\$16,765.71
5150100151-16	Computadora DELL-3050	\$16,765.71
5150100151-17	Computadora DELL-3050	\$16,765.71
5150100151-18	Computadora DELL-3050	\$16,765.71
5150100151-19	Computadora DELL-3050	\$16,765.71
5150100151-2	Computadora DELL-3050	\$13,100.26
5150100151-20	Computadora DELL-3050	\$16,765.71
5150100151-21	Computadora DELL-3050	\$16,765.71
5150100151-22	Computadora DELL-3050	\$16,765.71
5150100151-23	Computadora DELL-3050	\$16,765.71
5150100151-24	Computadora DELL-3050	\$16,765.71

5150100151-25	Computadora DELL-3050	\$16,765.71
5150100151-26	Computadora DELL-3050	\$16,765.71
5150100151-27	Computadora DELL-3050	\$16,765.71
5150100151-28	Computadora DELL-3050	\$16,765.71
5150100151-29	Computadora DELL-3050	\$16,765.71
5150100151-3	Computadora DELL-3050	\$13,100.26
5150100151-30	Computadora DELL-3050	\$16,765.71
5150100151-31	Computadora DELL-3050	\$16,765.71
5150100151-32	Computadora DELL-3050	\$16,765.71
5150100151-33	Computadora DELL-3050	\$16,765.71
5150100151-34	Computadora DELL-3050	\$16,765.71
5150100151-35	Computadora DELL-3050	\$16,765.71
5150100151-36	Computadora DELL-3050	\$16,765.71
5150100151-37	Computadora DELL-3050	\$16,765.71
5150100151-38	Computadora DELL-3050	\$16,765.71
5150100151-39	Computadora DELL-3050	\$16,765.71
5150100151-4	Computadora DELL-3050	\$13,100.26
5150100151-40	Computadora DELL-3050	\$16,765.71
5150100151-41	Computadora DELL-3050	\$16,765.71
5150100151-42	Computadora DELL-3050	\$16,765.71
5150100151-43	Computadora DELL-3050	\$16,765.71
5150100151-44	Computadora DELL-3050	\$16,765.71
5150100151-45	Computadora DELL-3050	\$16,765.71
5150100151-46	Computadora DELL-3050	\$16,765.71
5150100151-47	Computadora DELL-3050	\$16,765.71
5150100151-48	Computadora DELL-3050	\$16,765.71
5150100151-49	Computadora DELL-3050	\$16,765.71
5150100151-5	Computadora DELL-3050	\$13,100.26
5150100151-50	Computadora DELL-3050	\$16,765.71
5150100151-51	Computadora DELL-3050	\$16,765.71
5150100151-52	Computadora DELL-3050	\$16,765.71
5150100151-53	Computadora DELL-3050	\$16,765.71
5150100151-54	Computadora DELL-3050	\$16,765.71
5150100151-55	Computadora DELL-3050	\$16,765.71
5150100151-56	Computadora DELL-3050	\$16,765.71
5150100151-57	Computadora DELL-3050	\$16,765.71
5150100151-58	Computadora DELL-3050	\$16,765.71
5150100151-59	Computadora DELL-3050	\$16,765.71
5150100151-6	Computadora DELL-3050	\$13,100.26
5150100151-60	Computadora DELL-3050	\$16,765.71
5150100151-61	Computadora DELL-3050	\$16,765.71
5150100151-62	Computadora DELL-3050	\$16,765.71
5150100151-63	Computadora DELL-3050	\$16,765.71



5150100151-64	Computadora DELL-3050	\$16,765.71
5150100151-65	Computadora DELL-3050	\$16,765.71
5150100151-66	Computadora DELL-3050	\$16,765.71
5150100151-67	Computadora DELL-3050	\$16,765.71
5150100151-68	Computadora DELL-3050	\$16,765.71
5150100151-69	Computadora DELL-3050	\$16,765.71
5150100151-7	Computadora DELL-3050	\$13,100.26
5150100151-70	Computadora DELL-3050	\$16,765.71
5150100151-71	Computadora DELL-3050	\$16,765.71
5150100151-72	Computadora DELL-3050	\$16,765.71
5150100151-73	Computadora DELL-3050	\$16,765.71
5150100151-8	Computadora DELL-3050	\$13,100.26
5150100151-9	Computadora DELL-3050	\$13,100.26
5150100152-1	Laptop DELL inspiron-5567	\$15,478.12
5150100153-1	Acer chromebook spin 11 sin stylus	\$8,421.60
5150100153-10	Acer chromebook spin 11 sin stylus	\$8,421.60
5150100153-11	Acer chromebook spin 11 sin stylus	\$8,421.60
5150100153-12	Acer chromebook spin 11 sin stylus	\$8,421.60
5150100153-13	Acer chromebook spin 11 sin stylus	\$8,421.60
5150100153-14	Acer chromebook spin 11 sin stylus	\$8,421.60
5150100153-15	Acer chromebook spin 11 sin stylus	\$8,421.60
5150100153-17	Acer chromebook spin 11 sin stylus	\$8,421.60
5150100153-18	Acer chromebook spin 11 sin stylus	\$8,421.60
5150100153-19	Acer chromebook spin 11 sin stylus	\$8,421.60
5150100153-2	Acer chromebook spin 11 sin stylus	\$8,421.60
5150100153-20	Acer chromebook spin 11 sin stylus	\$8,421.60
5150100153-3	Acer chromebook spin 11 sin stylus	\$8,421.60
5150100153-4	Acer chromebook spin 11 sin stylus	\$8,421.60
5150100153-5	Acer chromebook spin 11 sin stylus	\$8,421.60
5150100153-6	Acer chromebook spin 11 sin stylus	\$8,421.60
5150100153-7	Acer chromebook spin 11 sin stylus	\$8,421.60
5150100153-8	Acer chromebook spin 11 sin stylus	\$8,421.60
5150100153-9	Acer chromebook spin 11 sin stylus	\$8,421.60
5150100154-1	Acer chromebase 24 pulgadas FHD IPS CEL 3215U 4GB 16GB	\$13,560.40
5150100154-10	Acer chromebase 24 pulgadas FHD IPS CEL 3215U 4GB 16GB	\$13,560.40
5150100154-11	Acer chromebase 24 pulgadas FHD IPS CEL 3215U 4GB 16GB	\$13,560.40
5150100154-12	Acer chromebase 24 pulgadas FHD IPS CEL 3215U 4GB 16GB	\$13,560.40
5150100154-13	Acer chromebase 24 pulgadas FHD IPS CEL 3215U 4GB 16GB	\$13,560.40
5150100154-14	Acer chromebase 24 pulgadas FHD IPS CEL 3215U 4GB 16GB	\$13,560.40
5150100154-15	Acer chromebase 24 pulgadas FHD IPS CEL 3215U 4GB 16GB	\$13,560.40
5150100154-16	Acer chromebase 24 pulgadas FHD IPS CEL 3215U 4GB 16GB	\$13,560.40
5150100154-17	Acer chromebase 24 pulgadas FHD IPS CEL 3215U 4GB 16GB	\$13,560.40
5150100154-18	Acer chromebase 24 pulgadas FHD IPS CEL 3215U 4GB 16GB	\$13,560.40

5150100154-19	Acer chromebase 24 pulgadas FHD IPS CEL 3215U 4GB 16GB	\$13,560.40
5150100154-2	Acer chromebase 24 pulgadas FHD IPS CEL 3215U 4GB 16GB	\$13,560.40
5150100154-20	Acer chromebase 24 pulgadas FHD IPS CEL 3215U 4GB 16GB	\$13,560.40
5150100154-21	Acer chromebase 24 pulgadas FHD IPS CEL 3215U 4GB 16GB	\$13,560.40
5150100154-22	Acer chromebase 24 pulgadas FHD IPS CEL 3215U 4GB 16GB	\$13,560.40
5150100154-23	Acer chromebase 24 pulgadas FHD IPS CEL 3215U 4GB 16GB	\$13,560.40
5150100154-24	Acer chromebase 24 pulgadas FHD IPS CEL 3215U 4GB 16GB	\$13,560.40
5150100154-25	Acer chromebase 24 pulgadas FHD IPS CEL 3215U 4GB 16GB	\$13,560.40
5150100154-26	Acer chromebase 24 pulgadas FHD IPS CEL 3215U 4GB 16GB	\$13,560.40
5150100154-27	Acer chromebase 24 pulgadas FHD IPS CEL 3215U 4GB 16GB	\$13,560.40
5150100154-28	Acer chromebase 24 pulgadas FHD IPS CEL 3215U 4GB 16GB	\$13,560.40
5150100154-29	Acer chromebase 24 pulgadas FHD IPS CEL 3215U 4GB 16GB	\$13,560.40
5150100154-3	Acer chromebase 24 pulgadas FHD IPS CEL 3215U 4GB 16GB	\$13,560.40
5150100154-30	Acer chromebase 24 pulgadas FHD IPS CEL 3215U 4GB 16GB	\$13,560.40
5150100154-4	Acer chromebase 24 pulgadas FHD IPS CEL 3215U 4GB 16GB	\$13,560.40
5150100154-5	Acer chromebase 24 pulgadas FHD IPS CEL 3215U 4GB 16GB	\$13,560.40
5150100154-6	Acer chromebase 24 pulgadas FHD IPS CEL 3215U 4GB 16GB	\$13,560.40
5150100154-7	Acer chromebase 24 pulgadas FHD IPS CEL 3215U 4GB 16GB	\$13,560.40
5150100154-8	Acer chromebase 24 pulgadas FHD IPS CEL 3215U 4GB 16GB	\$13,560.40
5150100154-9	Acer chromebase 24 pulgadas FHD IPS CEL 3215U 4GB 16GB	\$13,560.40
5150100155-1	SG350-10P-K9-NA	\$9,639.60
5150100155-2	SG350-10P-K9-NA	\$9,639.60
5150100156-1	Inspiron 24 3477 AIO CORE I5-7200U	\$19,836.00
5150100156-2	Inspiron 24 3477 AIO CORE I5-7200U	\$19,836.00
5150100157-1	Pc acer aspire AC20-720-MB11 CELERON	\$8,787.89
5150100157-2	Pc acer aspire AC20-720-MB11 CELERON	\$8,787.89
5150100157-3	Pc acer aspire AC20-720-MB11 CELERON	\$8,787.89
5150100157-4	Pc acer aspire AC20-720-MB11 CELERON	\$8,787.89
5150100157-5	Pc acer aspire AC20-720-MB11 CELERON	\$8,787.89
5150100157-6	Pc acer aspire AC20-720-MB11 CELERON	\$8,787.89
5150100158-1	Airport extreme APPLE M918/A	\$5,699.50
5150100159-1	Laptop Dell Inspiron 14 3467	\$15,055.43
5150100159-2	Laptop Dell Inspiron 14 3467	\$15,055.43
5150100159-3	Laptop Dell Inspiron 14 3467	\$15,055.43
5150100159-4	Laptop Dell Inspiron 14 3467	\$15,055.43
5150100159-5	Laptop Dell Inspiron 14 3467	\$15,055.43
5150100160-2	INSPIRON DELL 15 3567 CORE I3	\$14,268.00
5150100160-3	INSPIRON DELL 15 3567 CORE I3	\$14,268.00
5150100160-4	INSPIRON DELL 15 3567 CORE I3	\$14,268.00
5150100160-5	INSPIRON DELL 15 3567 CORE I3	\$14,268.00
5150100161-1	Computadoras DELL	\$21,208.60
5150100163-1	Laptop Dell Latitude 3490	\$16,588.00
5150100164-1	Acer Aspire Z1-602-MO12	\$4,674.80

5150100166-1	Equipo de ensamble Procesador Core i7-10700, monitor 21" disco estado solido 128mb, 8 GB RAM	\$15,381.60
5150100166-10	Equipo de ensamble Procesador Core i7-10700, monitor 21" disco estado solido 128mb, 8 GB RAM	\$15,381.60
5150100166-11	Equipo de ensamble Procesador Core i7-10700, monitor 21" disco estado solido 128mb, 8 GB RAM	\$15,381.60
5150100166-12	Equipo de ensamble Procesador Core i7-10700, monitor 21" disco estado solido 128mb, 8 GB RAM	\$15,381.60
5150100166-13	Equipo de ensamble Procesador Core i7-10700, monitor 21" disco estado solido 128mb, 8 GB RAM	\$15,381.60
5150100166-14	Equipo de ensamble Procesador Core i7-10700, monitor 21" disco estado solido 128mb, 8 GB RAM	\$15,381.60
5150100166-15	Equipo de ensamble Procesador Core i7-10700, monitor 21" disco estado solido 128mb, 8 GB RAM	\$15,381.60
5150100166-2	Equipo de ensamble Procesador Core i7-10700, monitor 21" disco estado solido 128mb, 8 GB RAM	\$15,381.60
5150100166-3	Equipo de ensamble Procesador Core i7-10700, monitor 21" disco estado solido 128mb, 8 GB RAM	\$15,381.60
5150100166-4	Equipo de ensamble Procesador Core i7-10700, monitor 21" disco estado solido 128mb, 8 GB RAM	\$15,381.60
5150100166-5	Equipo de ensamble Procesador Core i7-10700, monitor 21" disco estado solido 128mb, 8 GB RAM	\$15,381.60
5150100166-6	Equipo de ensamble Procesador Core i7-10700, monitor 21" disco estado solido 128mb, 8 GB RAM	\$15,381.60
5150100166-7	Equipo de ensamble Procesador Core i7-10700, monitor 21" disco estado solido 128mb, 8 GB RAM	\$15,381.60
5150100166-8	Equipo de ensamble Procesador Core i7-10700, monitor 21" disco estado solido 128mb, 8 GB RAM	\$15,381.60
5150100166-9	Equipo de ensamble Procesador Core i7-10700, monitor 21" disco estado solido 128mb, 8 GB RAM	\$3,846.56
5150100167-1	Pantalla LED Sony	\$28,142.18
5150100168-1	Pantalla de proyección eléctrica con control remoto de 3.66	\$18,554.20
5150100169-1	Pantallas	\$4,176.00
5150100169-2	Pantallas	\$4,176.00
5150100169-3	Pantallas	\$4,176.00
5150100169-4	Pantallas	\$4,176.00
5150100169-5	Pantallas	\$9,106.00
5150100169-6	Pantallas	\$22,040.00
5150100171-1	UPS marca triplite modelo omnivs1500xl	\$4,656.24
5150100172-1	Fuente de poder de DC de salida triple con medidores digitales BK PRECISIÓN.	\$18,810.00
5150100173-1	Sistema de energía ininterrumpida (UPS) modelo 9155 marca EATON	\$196,413.94
5150100174-1	COMPUTADORAS	\$0.00
5150100174-10	COMPUTADORAS	\$20,877.70
5150100174-11	COMPUTADORAS	\$20,877.70
5150100174-12	COMPUTADORAS	\$20,877.70
5150100174-13	COMPUTADORAS	\$20,877.70
5150100174-14	COMPUTADORAS	\$20,877.70
5150100174-15	COMPUTADORAS	\$20,877.70
5150100174-16	COMPUTADORAS	\$20,877.70
5150100174-17	COMPUTADORAS	\$20,877.70
5150100174-18	COMPUTADORAS	\$0.00
5150100174-19	COMPUTADORAS	\$20,877.70
5150100174-2	COMPUTADORAS	\$20,877.70
5150100174-20	COMPUTADORAS	\$20,877.70
5150100174-21	COMPUTADORAS	\$20,877.70
5150100174-22	COMPUTADORAS	\$20,877.70
5150100174-23	COMPUTADORAS	\$20,877.70
5150100174-24	COMPUTADORAS	\$20,877.70

5150100174-25	COMPUTADORAS	\$20,877.70
5150100174-26	COMPUTADORAS	\$20,877.70
5150100174-27	COMPUTADORAS	\$20,877.70
5150100174-28	COMPUTADORAS	\$20,877.70
5150100174-29	COMPUTADORAS	\$11,391.20
5150100174-3	COMPUTADORAS	\$20,877.70
5150100174-30	COMPUTADORAS	\$11,391.20
5150100174-31	COMPUTADORAS	\$11,391.20
5150100174-32	COMPUTADORAS	\$11,391.20
5150100174-33	COMPUTADORAS	\$11,391.20
5150100174-34	COMPUTADORAS	\$11,391.20
5150100174-35	COMPUTADORAS	\$11,391.20
5150100174-36	COMPUTADORAS	\$11,391.20
5150100174-37	COMPUTADORAS	\$11,391.20
5150100174-38	COMPUTADORAS	\$11,391.20
5150100174-39	COMPUTADORAS	\$11,391.20
5150100174-4	COMPUTADORAS	\$20,877.70
5150100174-40	COMPUTADORAS	\$11,391.20
5150100174-41	COMPUTADORAS	\$11,391.20
5150100174-42	COMPUTADORAS	\$11,391.20
5150100174-43	COMPUTADORAS	\$11,391.20
5150100174-44	COMPUTADORAS	\$11,391.20
5150100174-45	COMPUTADORAS	\$11,391.20
5150100174-46	COMPUTADORAS	\$11,391.20
5150100174-47	COMPUTADORAS	\$11,391.20
5150100174-48	COMPUTADORAS	\$11,391.20
5150100174-49	COMPUTADORAS	\$11,391.20
5150100174-5	COMPUTADORAS	\$20,877.70
5150100174-50	COMPUTADORAS	\$11,391.20
5150100174-51	COMPUTADORAS	\$11,391.20
5150100174-6	COMPUTADORAS	\$20,877.70
5150100174-7	COMPUTADORAS	\$20,877.70
5150100174-8	COMPUTADORAS	\$20,877.70
5150100174-9	COMPUTADORAS	\$20,877.70
5150100175-1	COMPUTADORAS HP	\$103,169.00
5150100175-2	COMPUTADORAS HP	\$103,169.00
5150100175-3	COMPUTADORAS HP	\$103,169.00
5150100175-4	COMPUTADORAS HP	\$103,169.00
5150100176-1	Gabinete para blade, marca DELL	\$1.00
5150100176-2	Servidor blade marca Dell, poweredge m620	\$1.00
5150100176-3	Servidor blade marca Dell, poweredge m620	\$1.00
5150100176-4	Servidor blade marca Dell, poweredge m620	\$1.00
5150100176-5	Servidor blade marca Dell, poweredge m620	\$1.00



5150100176-6	Servidor blade marca Dell, poweredge m620	\$1.00
5150100176-7	Servidor blade marca Dell, poweredge m620	\$1.00
5150100177-1	IMPRESORA 3D	\$60,659.23
5150100177-2	IMPRESORA 3D	\$21,866.00
5150100180-1	LAPTOP DELL INSPIRON 3501 INTEL CORE I3 8GB RAM 256GB SSD PLATA	\$9,952.95
5150100181-1	Computadora Lenovo Core I5 4ta Gen 4GB RAM sff 500GB hdd Win10 Wifi teclado y mouse Lenovo Essential inalambrico monitor Lenovo Thinkvision T2224p Lcd 1.5 negro	\$19,836.50
5150100181-2	Computadora Lenovo Core I5 4ta Gen 4GB RAM sff 500GB hdd Win10 Wifi teclado y mouse Lenovo Essential inalambrico monitor Lenovo Thinkvision T2224p Lcd 1.5 negro	\$19,836.50
5150100181-3	Computadora Lenovo Core I5 4ta Gen 4GB RAM sff 500GB hdd Win10 Wifi teclado y mouse Lenovo Essential inalambrico monitor Lenovo Thinkvision T2224p Lcd 1.5 negro	\$19,836.50
5150100181-4	Computadora Lenovo Core I5 4ta Gen 4GB RAM sff 500GB hdd Win10 Wifi teclado y mouse Lenovo Essential inalambrico monitor Lenovo Thinkvision T2224p Lcd 1.5 negro	\$19,836.50
5150100182-1	SERVIDOR POWER EDGE R750	\$791,234.89
5150100183-1	LAPTOS ASUS F515, Procesador Intel Core I7 Windows	\$20,744.28
5150100184-1	TABLETA ELECTRONICA	\$19,256.00
5150100185-1	ACCESS POINT	\$25,000.33
5150100185-1	MÓDEM SÍNCRONO	\$29,613.59
5150100185-10	ACCESS POINT	\$23,909.92
5150100185-11	ACCESS POINT	\$23,909.92
5150100185-12	ACCESS POINT	\$23,909.92
5150100185-2	ACCESS POINT	\$25,000.33
5150100185-3	ACCESS POINT	\$25,000.33
5150100185-4	ACCESS POINT	\$25,000.33
5150100185-5	ACCESS POINT	\$25,000.33
5150100185-6	ACCESS POINT	\$25,000.33
5150100185-7	ACCESS POINT	\$23,909.92
5150100185-8	ACCESS POINT	\$23,909.92
5150100185-9	ACCESS POINT	\$23,909.92
5190100156-1	RELOJ CHECADOR	\$4,451.50
5190100156-3	RELOJ CHECADOR	\$4,451.50
5190100156-4	RELOJ CHECADOR	\$4,451.50
5190100187-1	Impresora térmica de etiquetas GX430	\$11,794.25
5190100188-1	Chromebook cart light 30 para almacenaje y carga de 3030	\$25,655.88
5190100002-1	ANAQUEL METALICO DE 1.80X1.50X0.30M	\$7,522.60
5190100002-10	ANAQUEL METALICO DE 1.80X1.50X0.30M	\$7,522.60
5190100002-100	TELEVISIÓN 70"	\$13,970.17
5190100002-101	TELEVISIÓN 70"	\$13,970.17
5190100002-102	TELEVISIÓN 70"	\$13,970.17
5190100002-103	TELEVISIÓN 70"	\$13,970.17
5190100002-104	TELEVISIÓN 70"	\$13,970.17
5190100002-105	TELEVISIÓN 70"	\$13,970.17
5190100002-106	TELEVISIÓN 70"	\$13,970.17
5190100002-107	TELEVISIÓN 70"	\$13,970.17
5190100002-108	TELEVISIÓN 70"	\$13,970.17
5190100002-109	TELEVISIÓN 70"	\$13,970.17

5190100002-11	ANAQUEL METALICO DE 1.80X1.50X0.30M	\$7,522.60
5190100002-110	TELEVISIÓN 70"	\$13,970.17
5190100002-111	TELEVISIÓN 70"	\$13,970.17
5190100002-112	TELEVISIÓN 70"	\$13,970.17
5190100002-113	TELEVISIÓN 70"	\$13,970.17
5190100002-12	ANAQUEL METALICO DE 1.80X1.50X0.30M	\$7,522.60
5190100002-13	ANAQUEL METALICO DE 1.80X1.50X0.60M	\$10,875.00
5190100002-14	ANAQUEL METALICO DE 1.80X1.50X0.60M	\$10,875.00
5190100002-15	ANAQUEL METALICO DE 1.80X1.50X0.60M	\$10,875.00
5190100002-16	ANAQUEL METALICO DE 1.80X1.50X0.60M	\$10,875.00
5190100002-17	ANAQUEL METALICO DE 1.80X1.50X0.60M	\$10,875.00
5190100002-18	ANAQUEL METALICO DE 1.80X1.50X0.60M	\$10,875.00
5190100002-19	ANAQUEL METALICO DE 1.80X1.50X0.60M	\$10,875.00
5190100002-2	ANAQUEL METALICO DE 1.80X1.50X0.30M	\$7,522.60
5190100002-20	ANAQUEL METALICO DE 1.80X1.50X0.60M	\$10,875.00
5190100002-21	SILLÓN MECEDOR	\$12,566.28
5190100002-22	SILLÓN MECEDOR	\$12,566.28
5190100002-23	REFRIGERADOR MIDEA CAPACIDAD 88 LTS	\$7,538.84
5190100002-3	ANAQUEL METALICO DE 1.80X1.50X0.30M	\$7,522.60
5190100002-4	ANAQUEL METALICO DE 1.80X1.50X0.30M	\$7,522.60
5190100002-5	ANAQUEL METALICO DE 1.80X1.50X0.30M	\$7,522.60
5190100002-6	ANAQUEL METALICO DE 1.80X1.50X0.30M	\$7,522.60
5190100002-69	TELEVISIÓN 70"	\$13,970.17
5190100002-7	ANAQUEL METALICO DE 1.80X1.50X0.30M	\$7,522.60
5190100002-70	TELEVISIÓN 70"	\$13,970.17
5190100002-71	TELEVISIÓN 70"	\$13,970.17
5190100002-72	TELEVISIÓN 70"	\$13,970.17
5190100002-73	TELEVISIÓN 70"	\$13,970.17
5190100002-74	TELEVISIÓN 70"	\$13,970.17
5190100002-75	TELEVISIÓN 70"	\$13,970.17
5190100002-76	TELEVISIÓN 70"	\$13,970.17
5190100002-77	TELEVISIÓN 70"	\$13,970.17
5190100002-78	TELEVISIÓN 70"	\$13,970.17
5190100002-79	TELEVISIÓN 70"	\$13,970.17
5190100002-8	ANAQUEL METALICO DE 1.80X1.50X0.30M	\$7,522.60
5190100002-80	TELEVISIÓN 70"	\$13,970.17
5190100002-81	TELEVISIÓN 70"	\$13,970.17
5190100002-82	TELEVISIÓN 70"	\$13,970.17
5190100002-83	TELEVISIÓN 70"	\$13,970.17
5190100002-84	TELEVISIÓN 70"	\$13,970.17
5190100002-85	TELEVISIÓN 70"	\$13,970.17
5190100002-86	TELEVISIÓN 70"	\$13,970.17
5190100002-87	TELEVISIÓN 70"	\$13,970.17

5190100002-88	TELEVISIÓN 70"	\$13,970.17
5190100002-89	TELEVISIÓN 70"	\$13,970.17
5190100002-9	ANAQUEL METALICO DE 1.80X1.50X0.30M	\$7,522.60
5190100002-90	TELEVISIÓN 70"	\$13,970.17
5190100002-91	TELEVISIÓN 70"	\$13,970.17
5190100002-92	TELEVISIÓN 70"	\$13,970.17
5190100002-93	TELEVISIÓN 70"	\$13,970.17
5190100002-94	TELEVISIÓN 70"	\$13,970.17
5190100002-95	TELEVISIÓN 70"	\$13,970.17
5190100002-96	TELEVISIÓN 70"	\$13,970.17
5190100002-97	TELEVISIÓN 70"	\$13,970.17
5190100002-98	TELEVISIÓN 70"	\$13,970.17
5190100002-99	TELEVISIÓN 70"	\$13,970.17
5190100038-1	CONSOLA	\$4,872.00
5190100038-2	CONSOLA	\$4,872.00
5190100038-3	CONSOLA	\$18,748.50
5190100038-4	CONSOLA	\$15,826.12
5190100085-1	JUEGO COMEDOR Y DESAYUNADOR	\$1,760.14
5190100152-1	REFRIGERADOR (COCINA)	\$4,690.00
5190100152-2	REFRIGERADOR (COCINA)	\$4,690.00
5190100152-3	REFRIGERADOR (COCINA)	\$5,798.84
5190100152-5	REFRIGERADOR (COCINA)	\$3,245.52
5190100156-2	RELOJ CHECADOR	\$4,451.50
5190100192-1	Refrigerador MABE 26 ACERO INOX	\$19,998.40
5190100193-1	TELEVISIÓN	\$13,460.00
5190100194-1	PANTALLA SHARP 75"	\$60,001.00
5210100011-1	BAFLE	\$17,922.00
5210100011-2	BAFLE	\$17,922.00
5210100011-3	BAFLE	\$17,922.00
5210100011-4	BAFLE	\$17,922.00
5210100011-5	BAFLE	\$17,922.00
5210100011-6	BAFLE	\$17,922.00
5210100013-1	BASE MICRÓFONO	\$6,990.00
5210100013-2	BASE MICRÓFONO	\$6,990.00
5210100013-3	BASE MICRÓFONO	\$6,990.00
5210100013-4	BASE MICRÓFONO	\$6,990.00
5210100015-1	Cinelight production 60 yoke tunable softlight largo fluotec 133w	\$3,913.55
5210100015-2	Cinelight production 60 yoke tunable softlight largo fluotec 133w	\$3,913.55
5210100015-3	Equipo de sonido	\$83,628.00
5210100015-4	bocinas	\$3,913.55
5210100015-5	bocinas	\$3,913.55
5210100015-6	bocinas	\$3,913.55
5210100015-7	bocinas	\$3,913.55

5210100015-8	bocinas	\$3,913.55
5210100015-9	bocinas	\$3,913.55
5210100049-1	MICRÓFONO	\$16,356.00
5210100049-2	MICRÓFONO	\$16,356.00
5210100049-3	MICRÓFONO	\$16,356.00
5210100049-4	MICRÓFONO	\$16,356.00
5210100049-5	MICRÓFONO	\$6,912.00
5210100049-6	MICRÓFONO	\$3,998.10
5210100052-1	MONITOR	\$19,097.40
5210100086-1	TELEVISIÓN	\$8,305.73
5210100086-10	TELEVISIÓN	\$21,460.00
5210100086-11	TELEVISIÓN	\$20,469.36
5210100086-12	TELEVISIÓN	\$14,896.78
5210100086-13	TELEVISIÓN	\$14,896.78
5210100086-14	TELEVISIÓN	\$14,896.78
5210100086-15	TELEVISIÓN	\$14,896.78
5210100086-16	TELEVISIÓN	\$14,896.78
5210100086-17	TELEVISIÓN	\$14,896.78
5210100086-18	TELEVISIÓN	\$14,896.78
5210100086-19	TELEVISIÓN	\$17,455.68
5210100086-2	TELEVISIÓN	\$8,305.73
5210100086-20	TELEVISIÓN	\$17,455.68
5210100086-21	TELEVISIÓN	\$6,148.00
5210100086-22	TELEVISIÓN	\$6,148.00
5210100086-23	TELEVISIÓN	\$16,240.00
5210100086-24	TELEVISIÓN	\$16,240.00
5210100086-3	TELEVISIÓN	\$14,152.00
5210100086-4	TELEVISIÓN	\$14,152.00
5210100086-5	TELEVISIÓN	\$21,460.00
5210100086-6	TELEVISIÓN	\$21,460.00
5210100086-7	TELEVISIÓN	\$21,460.00
5210100086-8	TELEVISIÓN	\$21,460.00
5210100086-9	TELEVISIÓN	\$21,460.00
5210100092-10	VIDEO PROYECTOR INFOCUS, CON CONSOLA MEZCLADORA 4 CANALES, BOCINAS Y PANTALLA INALAMBRICA	\$1.00
5210100092-11	VIDEO PROYECTOR INFOCUS, CON CONSOLA MEZCLADORA 4 CANALES, BOCINAS Y PANTALLA INALAMBRICA	\$1.00
5210100092-12	VIDEO PROYECTOR INFOCUS, CON CONSOLA MEZCLADORA 4 CANALES, BOCINAS Y PANTALLA INALAMBRICA	\$17,491.49
5210100092-13	VIDEO PROYECTOR INFOCUS, CON CONSOLA MEZCLADORA 4 CANALES, BOCINAS Y PANTALLA INALAMBRICA	\$1.00
5210100092-14	VIDEO PROYECTOR INFOCUS, CON CONSOLA MEZCLADORA 4 CANALES, BOCINAS Y PANTALLA INALAMBRICA	\$1.00
5210100092-15	VIDEO PROYECTOR INFOCUS, CON CONSOLA MEZCLADORA 4 CANALES, BOCINAS Y PANTALLA INALAMBRICA	\$7,353.33
5210100092-16	VIDEO PROYECTOR INFOCUS, CON CONSOLA MEZCLADORA 4 CANALES, BOCINAS Y PANTALLA INALAMBRICA	\$7,353.33
5210100092-17	VIDEO PROYECTOR INFOCUS, CON CONSOLA MEZCLADORA 4 CANALES, BOCINAS Y PANTALLA INALAMBRICA	\$7,353.33

5210100092-18	VIDEO PROYECTOR INFOCUS, CON CONSOLA MEZCLADORA 4 CANALES, BOCINAS Y PANTALLA INALAMBRICA	\$7,353.33
5210100092-19	VIDEO PROYECTOR INFOCUS, CON CONSOLA MEZCLADORA 4 CANALES, BOCINAS Y PANTALLA INALAMBRICA	\$7,353.33
5210100092-2	VIDEO PROYECTOR INFOCUS, CON CONSOLA MEZCLADORA 4 CANALES, BOCINAS Y PANTALLA INALAMBRICA	\$7,718.64
5210100092-20	VIDEO PROYECTOR INFOCUS, CON CONSOLA MEZCLADORA 4 CANALES, BOCINAS Y PANTALLA INALAMBRICA	\$7,353.33
5210100092-21	VIDEO PROYECTOR INFOCUS, CON CONSOLA MEZCLADORA 4 CANALES, BOCINAS Y PANTALLA INALAMBRICA	\$7,353.33
5210100092-22	VIDEO PROYECTOR INFOCUS, CON CONSOLA MEZCLADORA 4 CANALES, BOCINAS Y PANTALLA INALAMBRICA	\$7,353.33
5210100092-23	VIDEO PROYECTOR INFOCUS, CON CONSOLA MEZCLADORA 4 CANALES, BOCINAS Y PANTALLA INALAMBRICA	\$7,353.33
5210100092-24	VIDEO PROYECTOR INFOCUS, CON CONSOLA MEZCLADORA 4 CANALES, BOCINAS Y PANTALLA INALAMBRICA	\$7,353.33
5210100092-25	VIDEO PROYECTOR INFOCUS, CON CONSOLA MEZCLADORA 4 CANALES, BOCINAS Y PANTALLA INALAMBRICA	\$1.00
5210100092-3	VIDEO PROYECTOR INFOCUS, CON CONSOLA MEZCLADORA 4 CANALES, BOCINAS Y PANTALLA INALAMBRICA	\$7,718.64
5210100092-4	VIDEO PROYECTOR INFOCUS, CON CONSOLA MEZCLADORA 4 CANALES, BOCINAS Y PANTALLA INALAMBRICA	\$1.00
5210100092-5	VIDEO PROYECTOR INFOCUS, CON CONSOLA MEZCLADORA 4 CANALES, BOCINAS Y PANTALLA INALAMBRICA	\$1.00
5210100092-6	VIDEO PROYECTOR INFOCUS, CON CONSOLA MEZCLADORA 4 CANALES, BOCINAS Y PANTALLA INALAMBRICA	\$1.00
5210100092-7	VIDEO PROYECTOR INFOCUS, CON CONSOLA MEZCLADORA 4 CANALES, BOCINAS Y PANTALLA INALAMBRICA	\$1.00
5210100092-8	VIDEO PROYECTOR INFOCUS, CON CONSOLA MEZCLADORA 4 CANALES, BOCINAS Y PANTALLA INALAMBRICA	\$1.00
5210100092-9	VIDEO PROYECTOR INFOCUS, CON CONSOLA MEZCLADORA 4 CANALES, BOCINAS Y PANTALLA INALAMBRICA	\$1.00
5210100095-1	PANTALLA SMARTBOARD INTERACTIVA MX 265	\$37,351.75
5210100097-1	POLY SISTEMA DE VIDEOCONFERENCIAS	\$9,235.15
5210100098-1	MARCO INTERACTIVO	\$3,734.08
5210100098-2	MARCO INTERACTIVO	\$3,734.08
5210100099-1	Video proyector marca NEC de 3200 lumens con resolución WXGA	\$6,774.40
5210100099-10	Video proyector marca NEC de 3200 lumens con resolución WXGA	\$5,800.00
5210100099-11	Video proyector marca NEC de 3200 lumens con resolución WXGA	\$5,800.00
5210100099-12	Video proyector marca NEC de 3200 lumens con resolución WXGA	\$5,800.00
5210100099-13	Video proyector marca NEC de 3200 lumens con resolución WXGA	\$5,800.00
5210100099-14	Video proyector marca NEC de 3200 lumens con resolución WXGA	\$5,278.00
5210100099-2	Video proyector marca NEC de 3200 lumens con resolución WXGA	\$11,484.00
5210100099-3	Video proyector marca NEC de 3200 lumens con resolución WXGA	\$0.00
5210100099-4	Video proyector marca NEC de 3200 lumens con resolución WXGA	\$5,800.00
5210100099-5	Video proyector marca NEC de 3200 lumens con resolución WXGA	\$5,800.00
5210100099-6	Video proyector marca NEC de 3200 lumens con resolución WXGA	\$5,800.00
5210100099-7	Video proyector marca NEC de 3200 lumens con resolución WXGA	\$5,800.00
5210100099-8	Video proyector marca NEC de 3200 lumens con resolución WXGA	\$5,800.00
5210100099-9	Video proyector marca NEC de 3200 lumens con resolución WXGA	\$5,800.00
5210100100-1	Proyectores	\$22,040.00
5210100100-10	Proyectores	\$6,774.40
5210100100-11	Proyectores	\$6,774.40
5210100100-12	Proyectores	\$6,774.40
5210100100-13	Proyectores	\$6,774.40

5210100100-14	Proyectoros	\$6,774.40
5210100100-15	Proyectoros	\$6,774.40
5210100100-16	Proyectoros	\$8,038.80
5210100100-17	Proyectoros	\$1.00
5210100100-18	Proyectoros	\$10,638.97
5210100100-19	Proyectoros	\$10,638.97
5210100100-2	Proyectoros	\$6,774.40
5210100100-20	Proyectoros	\$7,968.04
5210100100-21	Proyectoros	\$7,968.04
5210100100-22	Proyectoros	\$7,968.04
5210100100-23	Proyectoros	\$7,968.04
5210100100-24	Proyectoros	\$7,968.04
5210100100-25	Proyectoros	\$7,968.04
5210100100-26	Proyectoros	\$7,968.04
5210100100-27	Proyectoros	\$7,968.04
5210100100-28	Proyectoros	\$7,968.04
5210100100-29	Proyectoros	\$14,720.40
5210100100-3	Proyectoros	\$6,774.40
5210100100-30	Proyectoros	\$10,034.00
5210100100-31	Proyectoros	\$8,064.32
5210100100-32	Proyectoros	\$8,064.32
5210100100-33	Proyectoros	\$8,064.32
5210100100-34	Proyectoros	\$8,064.32
5210100100-35	Proyectoros	\$8,064.32
5210100100-36	Proyectoros	\$8,064.32
5210100100-37	Proyectoros	\$8,064.32
5210100100-38	Proyectoros	\$8,064.32
5210100100-39	Proyectoros	\$8,064.32
5210100100-4	Proyectoros	\$6,774.40
5210100100-40	Proyectoros	\$8,064.32
5210100100-41	Proyectoros	\$8,064.32
5210100100-42	Proyectoros	\$8,064.32
5210100100-43	Proyectoros	\$8,064.32
5210100100-44	Proyectoros	\$8,064.32
5210100100-45	Proyectoros	\$13,889.07
5210100100-46	Proyectoros	\$7,602.11
5210100100-47	Proyectoros	\$7,602.11
5210100100-48	Proyectoros	\$7,602.11
5210100100-49	Proyectoros	\$7,602.11
5210100100-5	Proyectoros	\$6,774.40
5210100100-51	Proyectoros	\$7,528.98
5210100100-6	Proyectoros	\$6,774.40
5210100100-7	Proyectoros	\$6,774.40

5210100100-8	Proyectores	\$6,774.40
5210100100-9	Proyectores	\$6,774.40
5210100102-1	Manfrotto 114MV dolly p/cine video portátil	\$10,361.18
5210100102-2	Manfrotto 114MV dolly p/cine video portátil	\$10,361.18
5230100013-1	CÁMARA FOTOGRÁFICA	\$12,294.84
5230100013-2	CÁMARA FOTOGRÁFICA	\$12,294.84
5230100013-3	CÁMARA FOTOGRÁFICA	\$14,283.10
5230100013-4	CÁMARA FOTOGRÁFICA	\$14,283.10
5230100013-5	CÁMARA FOTOGRÁFICA	\$14,283.10
5230100013-6	CÁMARA FOTOGRÁFICA	\$14,283.10
5230100013-7	CÁMARA FOTOGRÁFICA	\$14,283.10
5230100029-1	LENTE	\$6,920.00
5230100029-2	LENTE	\$14,283.10
5230100054-1	TRIPIE CÁMARA FOTOGRÁFICA	\$7,540.74
5230100058-1	Cámara digital nikon	\$13,283.52
5230100059-1	Blackmagic pocket	\$37,530.64
5230100059-2	Blackmagic pocket	\$37,530.64
5230100060-1	Canon EOS rebel t6 kit con 18-55mm	\$12,647.09
5230100060-10	Canon EOS rebel t6 kit con 18-55mm	\$12,647.09
5230100060-11	Canon EOS rebel t6 kit con 18-55mm	\$12,647.09
5230100060-12	Canon EOS rebel t6 kit con 18-55mm	\$12,647.09
5230100060-13	Canon EOS rebel t6 kit con 18-55mm	\$12,647.09
5230100060-14	Canon EOS rebel t6 kit con 18-55mm	\$1.00
5230100060-15	Canon EOS rebel t6 kit con 18-55mm	\$21,666.00
5230100060-2	Canon EOS rebel t6 kit con 18-55mm	\$12,647.09
5230100060-3	Canon EOS rebel t6 kit con 18-55mm	\$12,647.09
5230100060-4	Canon EOS rebel t6 kit con 18-55mm	\$12,647.09
5230100060-5	Canon EOS rebel t6 kit con 18-55mm	\$12,647.09
5230100060-6	Canon EOS rebel t6 kit con 18-55mm	\$12,647.09
5230100060-7	Canon EOS rebel t6 kit con 18-55mm	\$12,647.09
5230100060-8	Canon EOS rebel t6 kit con 18-55mm	\$12,647.09
5230100060-9	Canon EOS rebel t6 kit con 18-55mm	\$12,647.09
5230100061-1	METABONES	\$22,951.30
5230100062-1	CÁMARA DE VIGILANCIA	\$1.00
5230100062-10	CÁMARA DE VIGILANCIA	\$1.00
5230100062-2	CÁMARA DE VIGILANCIA	\$1.00
5230100062-3	CÁMARA DE VIGILANCIA	\$1.00
5230100062-4	CÁMARA DE VIGILANCIA	\$1.00
5230100062-5	CÁMARA DE VIGILANCIA	\$1.00
5230100062-6	CÁMARA DE VIGILANCIA	\$1.00
5230100062-7	CÁMARA DE VIGILANCIA	\$1.00
5230100062-8	CÁMARA DE VIGILANCIA	\$1.00
5230100062-9	CÁMARA DE VIGILANCIA	\$1.00

5290100141-1	Sony 128gb UHS memory card class 10	\$8,402.87
5290100142-1	Cinelight production 60 yoke tunable softlight largo fluotec 133w	\$145,000.00
5290100142-2	Cinelight production 60 yoke tunable softlight largo fluotec 133w	\$69,530.40
5290100142-3	Cinelight production 60 yoke tunable softlight largo fluotec 133w	\$69,530.40
5290100143-1	EF 85MM F/1.8USM	\$11,598.84
5290100143-2	EF 85MM F/1.8USM	\$11,598.84
5290100126-10	Silla riñonera, sin ruedas y sin descansa brazos	\$3,111.12
5290100126-100	Silla riñonera, sin ruedas y sin descansa brazos	\$3,111.12
5290100126-101	Silla riñonera, sin ruedas y sin descansa brazos	\$3,111.12
5290100126-102	Silla riñonera, sin ruedas y sin descansa brazos	\$3,111.12
5290100126-103	Silla riñonera, sin ruedas y sin descansa brazos	\$3,111.12
5290100126-104	Silla riñonera, sin ruedas y sin descansa brazos	\$3,111.12
5290100126-105	Silla riñonera, sin ruedas y sin descansa brazos	\$3,111.12
5290100126-106	Silla riñonera, sin ruedas y sin descansa brazos	\$3,111.12
5290100126-107	Silla riñonera, sin ruedas y sin descansa brazos	\$3,111.12
5290100126-108	Silla riñonera, sin ruedas y sin descansa brazos	\$3,111.12
5290100126-109	Silla riñonera, sin ruedas y sin descansa brazos	\$3,111.12
5290100126-11	Silla riñonera, sin ruedas y sin descansa brazos	\$3,111.12
5290100126-110	Silla riñonera, sin ruedas y sin descansa brazos	\$3,111.12
5290100126-111	Silla riñonera, sin ruedas y sin descansa brazos	\$3,111.12
5290100126-112	Silla riñonera, sin ruedas y sin descansa brazos	\$3,111.12
5290100126-113	Silla riñonera, sin ruedas y sin descansa brazos	\$3,111.12
5290100126-114	Silla riñonera, sin ruedas y sin descansa brazos	\$3,111.12
5290100126-115	Silla riñonera, sin ruedas y sin descansa brazos	\$3,111.12
5290100126-116	Silla riñonera, sin ruedas y sin descansa brazos	\$3,111.12
5290100126-117	Silla riñonera, sin ruedas y sin descansa brazos	\$3,111.12
5290100126-118	Silla riñonera, sin ruedas y sin descansa brazos	\$3,111.12
5290100126-119	Silla riñonera, sin ruedas y sin descansa brazos	\$3,111.12
5290100126-12	Silla riñonera, sin ruedas y sin descansa brazos	\$3,111.12
5290100126-120	Silla riñonera, sin ruedas y sin descansa brazos	\$3,111.12
5290100126-121	Silla riñonera, sin ruedas y sin descansa brazos	\$3,111.12
5290100126-122	Silla riñonera, sin ruedas y sin descansa brazos	\$3,111.12
5290100126-123	Silla riñonera, sin ruedas y sin descansa brazos	\$3,111.12
5290100126-124	Silla riñonera, sin ruedas y sin descansa brazos	\$3,111.12
5290100126-125	Silla riñonera, sin ruedas y sin descansa brazos	\$3,111.12
5290100126-126	Silla riñonera, sin ruedas y sin descansa brazos	\$3,111.12
5290100126-127	Silla riñonera, sin ruedas y sin descansa brazos	\$3,111.12
5290100126-128	Silla riñonera, sin ruedas y sin descansa brazos	\$4,692.20
5290100126-129	Silla riñonera, sin ruedas y sin descansa brazos	\$8,551.52
5290100126-13	Silla riñonera, sin ruedas y sin descansa brazos	\$3,111.12
5290100126-14	Silla riñonera, sin ruedas y sin descansa brazos	\$3,111.12
5290100126-15	Silla riñonera, sin ruedas y sin descansa brazos	\$3,111.12
5290100126-16	Silla riñonera, sin ruedas y sin descansa brazos	\$3,111.12







5290100126-99	Silla riñonera, sin ruedas y sin descansa brazos	\$3,111.12
5290100128-1	OTROS BIENES MUEBLES	\$114,782.74
5290100129-1	MESA BINARIA	\$8,676.80
5290100129-10	MESA BINARIA	\$8,676.80
5290100129-11	MESA BINARIA	\$8,676.80
5290100129-12	MESA BINARIA	\$8,676.80
5290100129-13	MESA BINARIA	\$8,676.80
5290100129-14	MESA BINARIA	\$8,676.80
5290100129-15	MESA BINARIA	\$8,676.80
5290100129-16	MESA BINARIA	\$8,676.80
5290100129-17	MESA BINARIA	\$8,676.80
5290100129-18	MESA BINARIA	\$8,676.80
5290100129-19	MESA BINARIA	\$8,676.80
5290100129-2	MESA BINARIA	\$8,676.80
5290100129-20	MESA BINARIA	\$8,676.80
5290100129-21	MESA BINARIA	\$8,676.80
5290100129-22	MESA BINARIA	\$8,676.80
5290100129-23	MESA BINARIA	\$8,676.80
5290100129-24	MESA BINARIA	\$8,676.80
5290100129-25	MESA BINARIA	\$8,676.80
5290100129-26	MESA BINARIA	\$8,676.80
5290100129-27	MESA BINARIA	\$8,676.80
5290100129-28	MESA BINARIA	\$8,676.80
5290100129-29	MESA BINARIA	\$8,676.80
5290100129-3	MESA BINARIA	\$8,676.80
5290100129-30	MESA BINARIA	\$8,676.80
5290100129-31	MESA BINARIA	\$8,676.80
5290100129-32	MESA BINARIA	\$8,676.80
5290100129-33	MESA BINARIA	\$8,676.80
5290100129-34	MESA BINARIA	\$8,676.80
5290100129-35	MESA BINARIA	\$8,676.80
5290100129-36	MESA BINARIA	\$8,676.80
5290100129-4	MESA BINARIA	\$8,676.80
5290100129-5	MESA BINARIA	\$8,676.80
5290100129-6	MESA BINARIA	\$8,676.80
5290100129-7	MESA BINARIA	\$8,676.80
5290100129-8	MESA BINARIA	\$8,676.80
5290100129-9	MESA BINARIA	\$8,676.80
5290100130-1	MESA COMPUTO	\$8,069.98
5290100130-10	MESA COMPUTO	\$5,568.00
5290100130-11	MESA COMPUTO	\$5,568.00
5290100130-12	MESA COMPUTO	\$5,568.00
5290100130-13	MESA COMPUTO	\$5,568.00

5290100130-14	MESA COMPUTO	\$5,568.00
5290100130-15	MESA COMPUTO	\$5,568.00
5290100130-16	MESA COMPUTO	\$5,568.00
5290100130-17	MESA COMPUTO	\$5,568.00
5290100130-18	MESA COMPUTO	\$5,568.00
5290100130-19	MESA COMPUTO	\$5,568.00
5290100130-2	MESA COMPUTO	\$5,568.00
5290100130-20	MESA COMPUTO	\$5,568.00
5290100130-21	MESA COMPUTO	\$5,568.00
5290100130-22	MESA COMPUTO	\$5,568.00
5290100130-23	MESA COMPUTO	\$5,568.00
5290100130-24	MESA COMPUTO	\$5,568.00
5290100130-25	MESA COMPUTO	\$5,568.00
5290100130-26	MESA COMPUTO	\$5,568.00
5290100130-3	MESA COMPUTO	\$5,568.00
5290100130-4	MESA COMPUTO	\$5,568.00
5290100130-5	MESA COMPUTO	\$5,568.00
5290100130-6	MESA COMPUTO	\$5,568.00
5290100130-7	MESA COMPUTO	\$5,568.00
5290100130-8	MESA COMPUTO	\$5,568.00
5290100130-9	MESA COMPUTO	\$5,568.00
5290100132-1	BRAZO ROBÓTICO TIPO INDUSTRIAL CON 6 GRADOS DE LIBERTAD	\$1,199,999.99
5290100134-1	EQUIPO MULTIMEDIA Y COMPUTACIONAL EDUCACIONAL, MINI PC INTEL KID	\$11,346.66
5290100134-2	NI IC817 EQUIPO MULTIMEDIA Y COMPUTACIONAL EDUCACIONAL, MINI PC INTEL KID	\$11,346.66
5290100134-3	NI IC817 EQUIPO MULTIMEDIA Y COMPUTACIONAL EDUCACIONAL, MINI PC INTEL KID	\$11,346.66
5290100136-1	BANCA DE METAL CON PRFORADO	\$5,394.00
5290100136-10	BANCA DE METAL CON PRFORADO	\$5,394.00
5290100136-2	BANCA DE METAL CON PRFORADO	\$5,394.00
5290100136-3	BANCA DE METAL CON PRFORADO	\$5,394.00
5290100136-4	BANCA DE METAL CON PRFORADO	\$5,394.00
5290100136-5	BANCA DE METAL CON PRFORADO	\$5,394.00
5290100136-6	BANCA DE METAL CON PRFORADO	\$5,394.00
5290100136-7	BANCA DE METAL CON PRFORADO	\$5,394.00
5290100136-8	BANCA DE METAL CON PRFORADO	\$5,394.00
5290100136-9	BANCA DE METAL CON PRFORADO	\$5,394.00
5290100137-11	Bebedero de 8GPH	\$1.00
5290100138-1	Par de detectores para protección de libros	\$1.00
5290100139-1	Bebedero halsey taylor hac 8 gph w/bottle	\$26,552.40
5290100144-1	Pizarrón	\$3,950.00
5290100144-10	Pizarrón	\$3,950.00
5290100144-11	Pizarrón	\$3,950.00
5290100144-12	Pizarrón	\$3,950.00
5290100144-13	Pizarrón	\$3,950.00

5290100144-14	Pizarrón	\$3,950.00
5290100144-15	Pizarrón	\$3,950.00
5290100144-16	Pizarrón	\$7,006.40
5290100144-17	Pizarrón	\$4,946.19
5290100144-18	Pizarrón	\$4,946.19
5290100144-19	Pizarrón	\$4,946.19
5290100144-2	Pizarrón	\$3,950.00
5290100144-20	Pizarrón	\$4,946.19
5290100144-21	Pizarrón	\$4,946.19
5290100144-22	Pizarrón	\$4,946.19
5290100144-23	Pizarrón	\$4,946.19
5290100144-24	Pizarrón	\$4,946.19
5290100144-25	Pizarrón	\$4,946.19
5290100144-26	Pizarrón	\$4,946.19
5290100144-27	Pizarrón	\$4,946.19
5290100144-28	Pizarrón	\$7,540.00
5290100144-29	Pizarrón	\$7,540.00
5290100144-3	Pizarrón	\$3,950.00
5290100144-30	Pizarrón	\$7,540.00
5290100144-31	Pizarrón	\$7,540.00
5290100144-4	Pizarrón	\$3,950.00
5290100144-5	Pizarrón	\$3,950.00
5290100144-6	Pizarrón	\$3,950.00
5290100144-7	Pizarrón	\$3,950.00
5290100144-8	Pizarrón	\$3,950.00
5290100144-9	Pizarrón	\$3,950.00
5290100148-1	TABLETA	\$3,432.60
5290100148-10	TABLETA	\$3,432.60
5290100148-11	TABLETA	\$3,432.60
5290100148-12	TABLETA	\$3,432.60
5290100148-13	TABLETA	\$3,432.60
5290100148-14	TABLETA	\$3,432.60
5290100148-15	TABLETA	\$3,432.60
5290100148-16	TABLETA	\$3,432.60
5290100148-17	TABLETA	\$3,432.60
5290100148-18	TABLETA	\$3,432.60
5290100148-19	TABLETA	\$3,432.60
5290100148-2	TABLETA	\$3,432.60
5290100148-20	TABLETA	\$3,432.60
5290100148-21	TABLETA	\$3,432.60
5290100148-22	TABLETA	\$3,432.60
5290100148-23	TABLETA	\$3,432.60
5290100148-24	TABLETA	\$3,432.60

5290100148-25	TABLETA	\$3,432.60
5290100148-26	TABLETA	\$3,432.60
5290100148-27	TABLETA	\$3,432.60
5290100148-28	TABLETA	\$3,432.60
5290100148-29	TABLETA	\$3,432.60
5290100148-3	TABLETA	\$3,432.60
5290100148-30	TABLETA	\$3,432.60
5290100148-4	TABLETA	\$3,432.60
5290100148-5	TABLETA	\$3,432.60
5290100148-6	TABLETA	\$3,432.60
5290100148-7	TABLETA	\$3,432.60
5290100148-8	TABLETA	\$3,432.60
5290100148-9	TABLETA	\$3,432.60
5290100149-1	VR BACKPACK	\$83,795.42
5290100149-10	VR BACKPACK	\$83,795.42
5290100149-11	VR BACKPACK	\$83,795.42
5290100149-12	VR BACKPACK	\$83,795.42
5290100149-13	VR BACKPACK	\$83,795.42
5290100149-14	VR BACKPACK	\$83,795.42
5290100149-15	VR BACKPACK	\$83,795.42
5290100149-2	VR BACKPACK	\$83,795.42
5290100149-3	VR BACKPACK	\$83,795.42
5290100149-4	VR BACKPACK	\$83,795.42
5290100149-5	VR BACKPACK	\$83,795.42
5290100149-6	VR BACKPACK	\$83,795.42
5290100149-7	VR BACKPACK	\$83,795.42
5290100149-8	VR BACKPACK	\$83,795.42
5290100149-9	VR BACKPACK	\$83,795.42
5290100150-1	VISOR DE RALIDAD VIRTUAL OCULUS	\$15,200.40
5290100150-10	VISOR DE RALIDAD VIRTUAL OCULUS	\$15,200.40
5290100150-11	VISOR DE RALIDAD VIRTUAL OCULUS	\$15,200.40
5290100150-12	VISOR DE RALIDAD VIRTUAL OCULUS	\$15,200.40
5290100150-13	VISOR DE RALIDAD VIRTUAL OCULUS	\$15,200.40
5290100150-14	VISOR DE RALIDAD VIRTUAL OCULUS	\$15,200.40
5290100150-15	VISOR DE RALIDAD VIRTUAL OCULUS	\$15,200.40
5290100150-2	VISOR DE RALIDAD VIRTUAL OCULUS	\$15,200.40
5290100150-3	VISOR DE RALIDAD VIRTUAL OCULUS	\$15,200.40
5290100150-4	VISOR DE RALIDAD VIRTUAL OCULUS	\$15,200.40
5290100150-5	VISOR DE RALIDAD VIRTUAL OCULUS	\$15,200.40
5290100150-6	VISOR DE RALIDAD VIRTUAL OCULUS	\$15,200.40
5290100150-7	VISOR DE RALIDAD VIRTUAL OCULUS	\$15,200.40
5290100150-8	VISOR DE RALIDAD VIRTUAL OCULUS	\$15,200.40
5290100150-9	VISOR DE RALIDAD VIRTUAL OCULUS	\$15,200.40

5290100151-1	SENSOR PARA TRACKING MANOS Y DEDOS	\$2,758.70
5290100151-10	SENSOR PARA TRACKING MANOS Y DEDOS	\$2,758.70
5290100151-11	SENSOR PARA TRACKING MANOS Y DEDOS	\$2,758.70
5290100151-12	SENSOR PARA TRACKING MANOS Y DEDOS	\$2,758.70
5290100151-13	SENSOR PARA TRACKING MANOS Y DEDOS	\$2,758.70
5290100151-14	SENSOR PARA TRACKING MANOS Y DEDOS	\$2,758.70
5290100151-15	SENSOR PARA TRACKING MANOS Y DEDOS	\$2,758.70
5290100151-2	SENSOR PARA TRACKING MANOS Y DEDOS	\$2,758.70
5290100151-3	SENSOR PARA TRACKING MANOS Y DEDOS	\$2,758.70
5290100151-4	SENSOR PARA TRACKING MANOS Y DEDOS	\$2,758.70
5290100151-5	SENSOR PARA TRACKING MANOS Y DEDOS	\$2,758.70
5290100151-6	SENSOR PARA TRACKING MANOS Y DEDOS	\$2,758.70
5290100151-7	SENSOR PARA TRACKING MANOS Y DEDOS	\$2,758.70
5290100151-8	SENSOR PARA TRACKING MANOS Y DEDOS	\$2,758.70
5290100151-9	SENSOR PARA TRACKING MANOS Y DEDOS	\$2,758.70
5290100152-1	TRAKERS NMERSO	\$63,702.60
5290100152-10	TRAKERS NMERSO	\$63,702.60
5290100152-11	TRAKERS NMERSO	\$63,702.60
5290100152-12	TRAKERS NMERSO	\$63,702.60
5290100152-13	TRAKERS NMERSO	\$63,702.60
5290100152-14	TRAKERS NMERSO	\$63,702.60
5290100152-15	TRAKERS NMERSO	\$63,702.60
5290100152-2	TRAKERS NMERSO	\$63,702.60
5290100152-3	TRAKERS NMERSO	\$63,702.60
5290100152-4	TRAKERS NMERSO	\$63,702.60
5290100152-5	TRAKERS NMERSO	\$63,702.60
5290100152-6	TRAKERS NMERSO	\$63,702.60
5290100152-7	TRAKERS NMERSO	\$63,702.60
5290100152-8	TRAKERS NMERSO	\$63,702.60
5290100152-9	TRAKERS NMERSO	\$63,702.60
5290100154-1	WORKSTATION DELL PRECISION 3630 MT CORE i7 8700 3.2	\$26,457.06
5290100154-10	WORKSTATION DELL PRECISION 3630 MT CORE i7 8700 3.2	\$26,457.03
5290100154-2	WORKSTATION DELL PRECISION 3630 MT CORE i7 8700 3.2	\$26,457.06
5290100154-3	WORKSTATION DELL PRECISION 3630 MT CORE i7 8700 3.2	\$26,457.06
5290100154-4	WORKSTATION DELL PRECISION 3630 MT CORE i7 8700 3.2	\$26,457.06
5290100154-5	WORKSTATION DELL PRECISION 3630 MT CORE i7 8700 3.2	\$26,457.06
5290100154-6	WORKSTATION DELL PRECISION 3630 MT CORE i7 8700 3.2	\$26,457.06
5290100154-7	WORKSTATION DELL PRECISION 3630 MT CORE i7 8700 3.2	\$26,457.06
5290100154-8	WORKSTATION DELL PRECISION 3630 MT CORE i7 8700 3.2	\$26,457.06
5290100154-9	WORKSTATION DELL PRECISION 3630 MT CORE i7 8700 3.2	\$26,457.06
5290100155-1	ENTERPRISE GATEWAY ROUTER	\$0.00
5290100155-2	ENTERPRISE GATEWAY ROUTER	\$4,458.70
5290100155-3	ENTERPRISE GATEWAY ROUTER	\$4,458.70

5290100156-1	Teslasuit Development Kit (Full body)	\$84,102.92
5290100156-2	Teslasuit Development Kit (Full body)	\$84,102.92
5290100157-1	VOLTERA V-ONE PCB PRINTER 3D	\$209,412.85
5290100158-1	Activador / Desactivador de Tags para libros	\$1.00
5290100159-1	Rode rodelink FM Wireless	\$9,532.90
5290100159-2	Rode rodelink FM Wireless	\$9,532.90
5290100160-1	Pintarron de cristal de 3.60x1.20 mts, con marco de aluminio	\$6,541.24
5290100161-1	COMEDOR ESCOLAR	\$14,587.18
5290100162-1	Computadora Optiplex 5090	\$23,984.16
5290100162-10	Computadora Optiplex 5090	\$23,984.16
5290100162-11	Computadora Optiplex 5090	\$23,984.16
5290100162-12	Computadora Optiplex 5090	\$23,984.16
5290100162-13	Computadora Optiplex 5090	\$23,984.16
5290100162-2	Computadora Optiplex 5090	\$23,984.16
5290100162-3	Computadora Optiplex 5090	\$23,984.16
5290100162-4	Computadora Optiplex 5090	\$23,984.16
5290100162-5	Computadora Optiplex 5090	\$23,984.16
5290100162-6	Computadora Optiplex 5090	\$23,984.16
5290100162-7	Computadora Optiplex 5090	\$23,984.16
5290100162-8	Computadora Optiplex 5090	\$23,984.16
5290100162-9	Computadora Optiplex 5090	\$23,984.16
5290100164-1	BATERÍA ACÚSTICA, 5 tambores Vino aro cromado Century	\$8,250.00
5290100165-1	Pintarron de cristal de 3.60x1.20 mts, con marco de aluminio	\$6,541.24
5290100165-2	Pintarron de cristal de 3.60x1.20 mts, con marco de aluminio	\$6,541.24
5290100165-3	Pintarron de cristal de 3.60x1.20 mts, con marco de aluminio	\$6,541.24
5310100182-1	MESA CON CUBIERTA DE ACERO INOXIDABLE Y TARJA	\$42,092.92
5310100182-2	MESA CON CUBIERTA DE ACERO INOXIDABLE Y TARJA	\$42,092.92
5310100182-3	MESA CON CUBIERTA DE ACERO INOXIDABLE Y TARJA	\$42,092.92
5310100182-4	MESA CON CUBIERTA DE ACERO INOXIDABLE Y TARJA	\$42,092.92
5310100214-1	MONITOR PARA CONTROL VITAL	\$0.00
5310100276-1	Alimentación de aire comprimido en laboratorio	\$2,740.43
5310100277-1	BAUMANÓMETRO MÓVIL	\$0.00
5320100015-1	BALANZA (CIENTÍFICO)	\$1.00
5320100230-1	JUEGO DE CONSULTORIO MÉDICO	\$14,505.80
5320100583-1	SENSOR	\$1,050.17
5320100583-2	SENSOR	\$3,961.89
5320100583-3	SENSOR	\$1,809.99
5320100583-4	SENSOR	\$13,625.36
5320100583-5	SENSOR	\$5,184.25
5320100583-6	SENSOR	\$2,930.02
5320100583-7	SENSOR	\$2,488.94
5320100583-8	SENSOR	\$5,371.70
5320100583-9	SENSOR	\$18,698.74



5320100584-1	Microscopio Monocular	\$5,122.95
5320100585-1	PH-metro portátil	\$4,210.56
5410100001-1	AUTOBUSES	\$683,001.04
5410100001-3	VERSA SENSE MT	\$323,631.88
5410100002-1	AUTOMOVILES	\$403,354.08
5410100002-2	AUTOMOVILES	\$323,631.88
5410100002-3	AUTOMOVILES	\$684,981.16
5410200001-3	Vehículos y equipo auxiliar de transporte.	\$212,610.00
5410200001-4	Vehículos y equipo auxiliar de transporte.	\$173,945.00
5410200001-6	Vehículos y equipo auxiliar de transporte.	\$400,613.00
5410200001-7	Vehículos y equipo auxiliar de transporte.	\$400,613.00
5420100027-1	REMOLQUE CAMA BAJA	\$1,283.98
5510100062-2	Axis companion dome v	\$97,328.20
5610100030-1	BIODIGESTORES	\$743,891.17
5620100113-1	EQUIPOS DE VULCANIZACIÓN	\$47,250.52
5620100299-1	TANQUE	\$2,850.00
5640100001-2	Sistemas de aire acondicionado, calefacción y de refrigeración industrial y comercial	\$8,690.00
5650100004-1	ANTENA	\$26,493.87
5650100014-1	CENTRO DE CONTROL Y MONITOREO(VIDEOVIGILANCIA Y COMUN.INALAMB.)	\$34,266.51
5650100014-10	CENTRO DE CONTROL Y MONITOREO(VIDEOVIGILANCIA Y COMUN.INALAMB.)	\$19,048.31
5650100014-11	CENTRO DE CONTROL Y MONITOREO(VIDEOVIGILANCIA Y COMUN.INALAMB.)	\$19,048.31
5650100014-12	CENTRO DE CONTROL Y MONITOREO(VIDEOVIGILANCIA Y COMUN.INALAMB.)	\$19,048.31
5650100014-13	CENTRO DE CONTROL Y MONITOREO(VIDEOVIGILANCIA Y COMUN.INALAMB.)	\$19,048.31
5650100014-14	CENTRO DE CONTROL Y MONITOREO(VIDEOVIGILANCIA Y COMUN.INALAMB.)	\$19,048.31
5650100014-15	CENTRO DE CONTROL Y MONITOREO(VIDEOVIGILANCIA Y COMUN.INALAMB.)	\$19,048.31
5650100014-16	CENTRO DE CONTROL Y MONITOREO(VIDEOVIGILANCIA Y COMUN.INALAMB.)	\$19,048.31
5650100014-17	CENTRO DE CONTROL Y MONITOREO(VIDEOVIGILANCIA Y COMUN.INALAMB.)	\$19,048.31
5650100014-18	CENTRO DE CONTROL Y MONITOREO(VIDEOVIGILANCIA Y COMUN.INALAMB.)	\$19,048.31
5650100014-19	CENTRO DE CONTROL Y MONITOREO(VIDEOVIGILANCIA Y COMUN.INALAMB.)	\$19,048.31
5650100014-2	CENTRO DE CONTROL Y MONITOREO(VIDEOVIGILANCIA Y COMUN.INALAMB.)	\$19,048.31
5650100014-20	CENTRO DE CONTROL Y MONITOREO(VIDEOVIGILANCIA Y COMUN.INALAMB.)	\$19,048.31
5650100014-21	CENTRO DE CONTROL Y MONITOREO(VIDEOVIGILANCIA Y COMUN.INALAMB.)	\$19,048.31
5650100014-22	CENTRO DE CONTROL Y MONITOREO(VIDEOVIGILANCIA Y COMUN.INALAMB.)	\$19,048.31
5650100014-3	CENTRO DE CONTROL Y MONITOREO(VIDEOVIGILANCIA Y COMUN.INALAMB.)	\$19,048.31
5650100014-4	CENTRO DE CONTROL Y MONITOREO(VIDEOVIGILANCIA Y COMUN.INALAMB.)	\$19,048.31
5650100014-5	CENTRO DE CONTROL Y MONITOREO(VIDEOVIGILANCIA Y COMUN.INALAMB.)	\$19,048.31
5650100014-6	CENTRO DE CONTROL Y MONITOREO(VIDEOVIGILANCIA Y COMUN.INALAMB.)	\$19,048.31
5650100014-7	CENTRO DE CONTROL Y MONITOREO(VIDEOVIGILANCIA Y COMUN.INALAMB.)	\$19,048.31
5650100014-8	CENTRO DE CONTROL Y MONITOREO(VIDEOVIGILANCIA Y COMUN.INALAMB.)	\$19,048.31
5650100014-9	CENTRO DE CONTROL Y MONITOREO(VIDEOVIGILANCIA Y COMUN.INALAMB.)	\$19,048.31
5650100016-1	CONMUTADOR TELEFÓNICO AUTOMÁTICO	\$5,472.12
5650100077-1	SISTEMA DE CONTROL DE ACCESO	\$106,720.00
5660100118-1	REGULADOR DE VOLTAJE	\$232,426.88

5660100118-2	REGULADOR DE VOLTAJE	\$106,672.64
5620100277-1	TORNO (PARA MADERA, METAL, PIEDRA Y PLÁSTICO)	\$128,889.31
5620100300-1	FOTOCELDA	\$3,793.27
5620100300-2	FOTOCELDA	\$2,260.53
5630100041-1	FRESADORA DE PAVIMENTO (CORTADORA)	\$229,608.88
5640100001-1	Sistemas de aire acondicionado, calefacción y de refrigeración industrial y comercial	\$26,185.00
5660100117-1	AMPLIFICADOR PARA FIBRA OPTICA	\$3,125.35
5670100094-1	PORTA TALADRO	\$6,225.44
5670100094-2	PORTA TALADRO	\$6,225.44
5670100115-1	REBAJADORA (ROUTER) CNC 1.22 x 2.44 CON LASER HANPOSE	\$20,288.47
5670100161-1	SMART+EXTRUDER REPLICADOR	\$8,698.84
5670100162-1	Juego de piezas de neumática SAI2285 PNEU-205	\$15,568.23
5670100162-2	Juego de piezas de neumática SAI2285 PNEU-205	\$15,568.23
5670100163-1	MESA RODANTE CON PANELBI-PUESTO SIN CAJONES SAI2065	\$4,398.79
5670100163-2	MESA RODANTE CON PANELBI-PUESTO SIN CAJONES SAI2065	\$4,398.79
5670100164-1	Suministro de gabinete de pruebas electrónicas	\$2,874.72
5670100165-1	Suministro de mesa de trabajo de taller de electricidad	\$4,319.27
5670100165-2	Suministro de mesa de trabajo de taller de electricidad	\$4,319.27
5670100165-3	Suministro de mesa de trabajo de taller de electricidad	\$4,319.27
5670100166-1	Suministro de material didactico para mesa de trabajo de electricidad	\$60,348.75
5670100167-1	Suministro de material didactico para gabinete	\$9,649.88
5670200002-1	EXTRUSOR PARA IMPRESORA MAKEBOOT REPLICATOR	\$6,958.80
5690100306-1	Compresor GONY "940"	\$3,500.00
5690100306-2	Compresor GONY "940"	\$3,500.00
5690100307-1	Equipamiento con suministro de gabinete de control,	\$389,459.63
5690200004-1	Torre estructural de 12 mts. de altura	\$39,784.52
5690100002-1	AGITADOR MAGNÉTICO	\$6,137.70
5690100002-2	AGITADOR MAGNÉTICO	\$3,068.73
5690100002-3	AGITADOR MAGNÉTICO	\$3,068.73
5690100002-4	AGITADOR MAGNÉTICO	\$3,068.73
5690100002-5	AGITADOR MAGNÉTICO	\$3,068.73
5690100002-6	AGITADOR MAGNÉTICO	\$3,068.73
5690100303-1	Macoplay de 16mm y herraje para pza de madera Tarima de madera en dos niveles	\$22,736.00
5690100304-1	Equipo de protección perimetral FORTINET	\$114,663.15
5690100305-1	EXITINTORES	\$7,412.40
5690100310-1	EXTINTOR CO2 (4.5KG)	\$3,417.40
5690100310-2	EXTINTOR CO2 (4.5KG)	\$3,417.40
5690100310-3	EXTINTOR CO2 (4.5KG)	\$3,417.40
5690100310-4	EXTINTOR CO2 (4.5KG)	\$3,417.40
5690100310-5	EXTINTOR CO2 (4.5KG)	\$3,417.40
5690100311-1	Extintor polvo químico seco ABC (6KG)	\$951.20
5690100311-2	Extintor polvo químico seco ABC (6KG)	\$951.20
5690100311-3	Extintor polvo químico seco ABC (6KG)	\$951.20

5690100311-4	Extintor polvo químico seco ABC (6KG)	\$951.20
5690100311-5	Extintor polvo químico seco ABC (6KG)	\$951.20
5690100311-6	Extintor polvo químico seco ABC (6KG)	\$951.20
5690100312-1	BOMBA EVANS 2 HP	\$7,491.36
5690100313-1	HIDRONEUMÁTICO EVANS 310 LTS	\$17,384.05
5690200003-1	Suministro de equipo para el site	\$44,665.01
5690200003-2	Suministro de equipo para el site	\$46,627.82
5690200003-3	Suministro de equipo para el site	\$1.00
5290100129-37	MESA BINARIA	\$8,676.80
5290100129-38	MESA BINARIA	\$8,676.80
5290100129-39	MESA BINARIA	\$8,676.80
5290100129-40	MESA BINARIA	\$8,676.80
5290100129-41	MESA BINARIA	\$8,676.80
5290100129-42	MESA BINARIA	\$8,676.80
5290100129-43	MESA BINARIA	\$8,676.80
5290100129-44	MESA BINARIA	\$8,676.80
5290100129-45	MESA BINARIA	\$8,676.80
5290100129-46	MESA BINARIA	\$8,676.80
5290100129-47	MESA BINARIA	\$8,676.80
5290100129-48	MESA BINARIA	\$8,676.80
5290100129-49	MESA BINARIA	\$8,676.80
5290100129-50	MESA BINARIA	\$8,676.80
5290100129-51	MESA BINARIA	\$8,676.80
5290100129-52	MESA BINARIA	\$8,676.80
5290100129-53	MESA BINARIA	\$8,676.80
5290100129-54	MESA BINARIA	\$8,676.80
5290100129-55	MESA BINARIA	\$8,676.80
5290100129-56	MESA BINARIA	\$8,676.80
5290100129-57	MESA BINARIA	\$8,676.80
5290100129-58	MESA BINARIA	\$8,676.80
5290100129-59	MESA BINARIA	\$8,676.80
5290100129-60	MESA BINARIA	\$8,676.80
5290100129-61	MESA BINARIA	\$8,676.80
5290100129-62	MESA BINARIA	\$8,676.80



Cuenta pública 2023  
Universidad Tecnológica El Retoño  
Relación de Bienes Inmuebles que componen su patrimonio  
Del 01 de diciembre al 31 de diciembre de 2023  
(Pesos)

Número de Inventario	Descripción del Bien Inmueble	Valor en libros
0102000001-1	TERRENOS	\$2,841,300.00
0302020201-8	EDIFICIOS NO RESIDENCIALES	\$11,567,762.68
0302020324-1	EDIFICIOS NO RESIDENCIALES	\$14,190,409.27
0302020324-2	EDIFICIOS NO RESIDENCIALES	\$7,330,045.62
0302020324-3	EDIFICIOS NO RESIDENCIALES	\$17,217,469.54
0302020324-4	EDIFICIOS NO RESIDENCIALES	\$15,497,979.79
0302020324-7	EDIFICIOS NO RESIDENCIALES	\$4,114,323.28
0302020332-5	EDIFICIOS NO RESIDENCIALES	\$8,028,000.00
0302020332-6	EDIFICIOS NO RESIDENCIALES	\$34,357,246.26
0302020332-9	EDIFICIOS NO RESIDENCIALES	\$3,606,902.74
5890100001-2	Otros bienes inmuebles.	\$705,550.98



**Cuenta Pública 2023**  
**Universidad Tecnológica el Retoño**  
**Relación de cuentas bancarias productivas específicas**  
**Del 1 de enero al 31 de diciembre de 2023**  
**(Pesos)**

Fondo, Programa o Convenio	Datos de la Cuenta Bancaria	
	Institución Bancaria	Número de Cuenta
Subsidio Federal 2023	SANTANDER	18-00025039-7
Subsidio Estatal 2023	SANTANDER	18-00025035-2
Nómina (Concentradora subsidio estatal y federal)	SANTANDER	18-00001475-2
INGRESOS PROPIOS UTR	SANTANDER	18-00001550-0
FIDEICOMISO	SANTANDER	18-00012062-9
MOVILIDAD SANTANDER UNIVERSIDADES 2019	SANTANDER	18-00012063-2
DONATIVO UTR MOVILIDAD 2017	SANTANDER	18-00012538-4
INGRESOS PROPIOS CENTRO DE IDIOMAS	SANTANDER	18-00017873-2
SUBSIDIO ESTATAL 2022	SANTANDER	18-00019920-7
SUBSIDIO FEDERAL 2022	SANTANDER	18-00019919-5
EXCEDENTES Y SALDOS DEL EJERCICIO ANTERIOR 2022	SANTANDER	18-00023104-8
FEIEF 2022	SANTANDER	18-00023409-2
RECURSO EXTRAORDINARIO ESTATAL 2023	SANTANDER	18-00025797-5
RECURSO EXTRAORDINARIO PARTICIPACIONES 2023	SANTANDER	18-00025798-9
INVERSIONES NOMINA	SANTANDER	18-000014752
INVERSIONES MOVILIDAD	SANTANDER	18-000125384
INVERSIONES INGRESOS PROPIOS	SANTANDER	18-000015500
CURSO SSP	BANCOMER	0121007416
INGRESOS PROPIOS UTR	BANCOMER	0194161564
INGRESOS PROPIOS TERMINAL CENTRO DE IDIOMAS	BANCOMER	0120063460



**Cuenta Pública 2023**  
**Universidad Tecnológica el Retoño**  
**Formato de Ejercicio y Destino del Gasto Federalizado y Reintegros**  
**Al 31 de diciembre de 2023**  
**(Pesos)**

Fondo o Programa	Destino de los Recursos	Ejercido		Reintegro
		Devengado	Pagado	
U006 Subsidios a Organismos Descentralizados Estatales	Gastos de Operación de la UTR	17,775,972	16,970,555	2,083,549



**BIS**  
UNIVERSITIES

**Cuenta Pública 2023**  
**Universidad Tecnológica el Retoño**  
**Relación de Esquemas Bursátiles y de Coberturas Financieras**  
**Al 31 de diciembre 2023**  
**(Pesos)**

**"En el 2023, no se tuvieron Esquemas Bursátiles y  
de Coberturas Financieras"**



UNIVERSIDAD TECNOLÓGICA EL RETOÑO

# Ley de Disciplina Financiera

A handwritten signature in black ink, appearing to be 'f. g.', is located in the bottom left corner of the page.

CUENTA PÚBLICA 2023



Universidad Tecnológica el Retoño (a)  
Estado de Situación Financiera Detallado - LDF  
Al 31 de diciembre de 2022 y al 31 de Diciembre de 2023 (b)  
(PESOS)

Concepto (c)	2023 (d)	31 de diciembre de 2022 (e)	Concepto (c)	2023 (d)	31 de diciembre de 2022 (e)
<b>ACTIVO</b>			<b>PASIVO</b>		
<b>Activo Circulante</b>			<b>Pasivo Circulante</b>		
a. Efectivo y Equivalentes (a=a1+a2+a3+a4+a5+a6+a7)	7,488,029	12,813,521	a. Cuentas por Pagar a Corto Plazo (a=a1+a2+a3+a4+a5+a6+a7+a8+a9)	3,522,130	2,317,053
a1) Efectivo	21,200	11,211	a1) Servicios Personales por Pagar a Corto Plazo	10,179	-97,821
a2) Bancos/Tesorería	7,466,829	12,802,310	a2) Proveedores por Pagar a Corto Plazo	2,319,384	1,002,798
a3) Bancos/Dependencias y Otros	0	0	a3) Contratistas por Obras Públicas por Pagar a Corto Plazo	0	0
a4) Inversiones Temporales (Hasta 3 meses)	0	0	a4) Participaciones y Aportaciones por Pagar a Corto Plazo	0	0
a5) Fondos con Afectación Específica	0	0	a5) Transferencias Otorgadas por Pagar a Corto Plazo	21,994	23,826
a6) Depósitos de Fondos de Terceros en Garantía y/o Administración	0	0	a6) Intereses, Comisiones y Otros Gastos de la Deuda Pública por Pagar a Corto Plazo	0	0
a7) Otros Efectivos y Equivalentes	0	0	a7) Retenciones y Contribuciones por Pagar a Corto Plazo	947,378	931,366
b. Derechos a Recibir Efectivo o Equivalentes (b=b1+b2+b3+b4+b5+b6+b7)	2,209,415	1,975,157	a8) Devoluciones de la Ley de Ingresos por Pagar a Corto Plazo	0	0
b1) Inversiones Financieras de Corto Plazo	2,050,415	1,855,253	a9) Otras Cuentas por Pagar a Corto Plazo	223,194	456,864
b2) Cuentas por Cobrar a Corto Plazo	81,885	44,734	b. Documentos por Pagar a Corto Plazo (b=b1+b2+b3)	0	0
b3) Deudores Diversos por Cobrar a Corto Plazo	77,115	75,170	b1) Documentos Comerciales por Pagar a Corto Plazo	0	0
b4) Ingresos por Recuperar a Corto Plazo	0	0	b2) Documentos con Contratistas por Obras Públicas por Pagar a Corto Plazo	0	0
b5) Deudores por Anticipos de la Tesorería a Corto Plazo	0	0	b3) Otros Documentos por Pagar a Corto Plazo	0	0
b6) Préstamos Otorgados a Corto Plazo	0	0	c. Porción a Corto Plazo de la Deuda Pública a Largo Plazo (c=c1+c2)	0	0
b7) Otros Derechos a Recibir Efectivo o Equivalentes a Corto Plazo	0	0	c1) Porción a Corto Plazo de la Deuda Pública	0	0
c. Derechos a Recibir Bienes o Servicios (c=c1+c2+c3+c4+c5)	0	0	c2) Porción a Corto Plazo de Arrendamiento Financiero	0	0
c1) Anticipo a Proveedores por Adquisición de Bienes y Prestación de Servicios a Corto Plazo	0	0	d. Títulos y Valores a Corto Plazo	0	0
c2) Anticipo a Proveedores por Adquisición de Bienes Inmuebles y Muebles a Corto Plazo	0	0	e. Pasivos Diferidos a Corto Plazo (e=e1+e2+e3)	0	0
c3) Anticipo a Proveedores por Adquisición de Bienes Intangibles a Corto Plazo	0	0	e1) Ingresos Cobrados por Adelantado a Corto Plazo	0	0
c4) Anticipo a Contratistas por Obras Públicas a Corto Plazo	0	0	e2) Intereses Cobrados por Adelantado a Corto Plazo	0	0
c5) Otros Derechos a Recibir Bienes o Servicios a Corto Plazo	0	0	e3) Otros Pasivos Diferidos a Corto Plazo	0	0
d. Inventarios (d=d1+d2+d3+d4+d5)	0	0	f. Fondos y Bienes de Terceros en Garantía y/o Administración a Corto Plazo (f=f1+f2+f3+f4+f5+f6)	0	0
d1) Inventario de Mercancías para Venta	0	0	f1) Fondos en Garantía a Corto Plazo	0	0
d2) Inventario de Mercancías Terminadas	0	0	f2) Fondos en Administración a Corto Plazo	0	0
d3) Inventario de Mercancías en Proceso de Elaboración	0	0	f3) Fondos Contingentes a Corto Plazo	0	0
d4) Inventario de Materias Primas, Materiales y Suministros para Producción	0	0	f4) Fondos de Fideicomisos, Mandatos y Contratos Análogos a Corto Plazo	0	0
d5) Bienes en Tránsito	0	0	f5) Otros Fondos de Terceros en Garantía y/o Administración a Corto Plazo	0	0
e. Almacenes	0	0	f6) Valores y Bienes en Garantía a Corto Plazo	0	0
f. Estimación por Pérdida o Deterioro de Activos Circulantes (f=f1+f2)	0	0	g. Provisiones a Corto Plazo (g=g1+g2+g3)	0	0
f1) Estimaciones para Cuentas Incobrables por Derechos a Recibir Efectivo o Equivalentes	0	0	g1) Provisión para Demandas y Juicios a Corto Plazo	0	0
f2) Estimación por Deterioro de Inventarios	0	0	g2) Provisión para Contingencias a Corto Plazo	0	0
g. Otros Activos Circulantes (g=g1+g2+g3+g4)	210,336	212,143	g3) Otras Provisiones a Corto Plazo	0	0
g1) Valores en Garantía	4,267	6,074	h. Otros Pasivos a Corto Plazo (h=h1+h2+h3)	0	0
g2) Bienes en Garantía (excluye depósitos de fondos)	206,069	206,069	h1) Ingresos por Clasificar	0	0
g3) Bienes Derivados de Embargos, Decomisos, Aseguramientos y Dación en Pago	0	0	h2) Recaudación por Participar	0	0
g4) Adquisición con Fondos de Terceros	0	0	h3) Otros Pasivos Circulantes	0	0
<b>IA. Total de Activos Circulantes (IA = a + b + c + d + e + f + g)</b>	<b>9,907,780</b>	<b>15,000,821</b>	<b>IIA. Total de Pasivos Circulantes (IIA = a + b + c + d + e + f + g + h)</b>	<b>3,522,130</b>	<b>2,317,053</b>
<b>Activo No Circulante</b>			<b>Pasivo No Circulante</b>		
a. Inversiones Financieras a Largo Plazo	0	0	a. Cuentas por Pagar a Largo Plazo	0	0
b. Derechos a Recibir Efectivo o Equivalentes a Largo Plazo	0	0	b. Documentos por Pagar a Largo Plazo	0	0
c. Bienes Inmuebles, Infraestructura y Construcciones en Proceso	157,975,276	156,975,276	c. Deuda Pública a Largo Plazo	0	0
d. Bienes Muebles	41,019,980	37,803,658	d. Pasivos Diferidos a Largo Plazo	0	0
e. Activos Intangibles	1,181,076	1,181,076	e. Fondos y Bienes de Terceros en Garantía y/o en Administración a Largo Plazo	0	0
f. Depreciación, Deterioro y Amortización Acumulada de Bienes	-35,434,154	-35,214,166	f. Provisiones a Largo Plazo	0	0
g. Activos Diferidos	0	0	<b>IIIB. Total de Pasivos No Circulantes (IIIB = a + b + c + d + e + f)</b>	<b>0</b>	<b>0</b>
h. Estimación por Pérdida o Deterioro de Activos no Circulantes	55,584	55,584	<b>II. Total del Pasivo (II = IIA + IIIB)</b>	<b>3,522,130</b>	<b>2,317,053</b>
i. Otros Activos no Circulantes	322,632	322,632	<b>HACIENDA PÚBLICA/PATRIMONIO</b>		
<b>IB. Total de Activos No Circulantes (IB = a + b + c + d + e + f + g + h + i)</b>	<b>165,120,393</b>	<b>161,124,060</b>	<b>IIIA. Hacienda Pública/Patrimonio Contribuido (IIIA = a + b + c)</b>	<b>103,991,183</b>	<b>102,991,183</b>
<b>I. Total del Activo (I = IA + IB)</b>	<b>175,028,173</b>	<b>176,124,881</b>	a. Aportaciones	45,298,136	45,298,136
			b. Donaciones de Capital	58,693,047	57,693,047
			c. Actualización de la Hacienda Pública/Patrimonio	0	0
			<b>IIIB. Hacienda Pública/Patrimonio Generado (IIIB = a + b + c + d + e)</b>	<b>67,514,860</b>	<b>70,816,645</b>
			a. Resultados del Ejercicio (Ahorro/ Desahorro)	3,487,472	-5,684,286
			b. Resultados de Ejercicios Anteriores	63,524,338	75,572,199
			c. Revalúos	23,925,177	23,925,177
			d. Reservas	0	0
			e. Rectificaciones de Resultados de Ejercicios Anteriores	-23,422,127	-22,996,445
			<b>IIIC. Exceso o Insuficiencia en la Actualización de la Hacienda Pública/Patrimonio (IIIC=a+b)</b>	<b>0</b>	<b>0</b>
			a. Resultado por Posición Monetaria	0	0
			b. Resultado por Tenencia de Activos no Monetarios	0	0
			<b>III. Total Hacienda Pública/Patrimonio (III = IIIA + IIIB + IIIC)</b>	<b>171,506,044</b>	<b>173,807,828</b>
			<b>IV. Total del Pasivo y Hacienda Pública/Patrimonio (IV = II + III)</b>	<b>175,028,173</b>	<b>176,124,881</b>


**Universidad Tecnológica el Retoño (a)**  
**Informe Analítico de la Deuda Pública y Otros Pasivos - LDF**  
**Del 1 de Enero al 31 de Diciembre de 2023 (b)**  
**(PESOS)**

Denominación de la Deuda Pública y Otros Pasivos (c)	Saldo al 31 de diciembre de 2022 (d)	Disposiciones del Periodo (e)	Amortizaciones del Periodo (f)	Revaluaciones, Reclasificaciones y Otros Ajustes (g)	Saldo Final del Periodo (h) h=d+e-f+g	Pago de Intereses del Periodo (i)	Pago de Comisiones y demás costos asociados durante el Periodo (j)
<b>1. Deuda Pública (1=A+B)</b>	0	0	0	0	0	0	0
<b>A. Corto Plazo (A=a1+a2+a3)</b>	0	0	0	0	0	0	0
a1) Instituciones de Crédito	0	0	0		0	0	0
a2) Títulos y Valores	0	0	0		0	0	0
a3) Arrendamientos Financieros	0	0	0		0	0	0
<b>B. Largo Plazo (B=b1+b2+b3)</b>	0	0	0	0	0	0	0
b1) Instituciones de Crédito	0	0	0		0	0	0
b2) Títulos y Valores	0	0	0		0	0	0
b3) Arrendamientos Financieros	0	0	0		0	0	0
<b>2. Otros Pasivos</b>	<b>2,317,053</b>				<b>3,522,130</b>		
<b>3. Total de la Deuda Pública y Otros Pasivos</b>	<b>2,317,053</b>	0	0	0	<b>3,522,130</b>	0	0
<b>4. Deuda Contingente 1 (informativo)</b>	0	0	0	0	0	0	0
A. Deuda Contingente 1					0		
B. Deuda Contingente 2					0		
C. Deuda Contingente XX					0		
<b>5. Valor de Instrumentos Bono Cupón Cero 2 (Informativo)</b>	0	0	0	0	0	0	0
A. Instrumento Bono Cupón Cero 1					0		
B. Instrumento Bono Cupón Cero 2					0		
C. Instrumento Bono Cupón Cero XX					0		

1. Se refiere a cualquier Financiamiento sin fuente o garantía de pago definida, que sea asumida de manera solidaria o subsidiaria por las Entidades Federativas con sus Municipios, organismos descentralizados y empresas de participación estatal mayoritaria y fideicomisos, locales o municipales, y por los Municipios con sus respectivos organismos descentralizados y empresas de participación municipal mayoritaria.

2. Se refiere al valor del Bono Cupón Cero que respalda el pago de los créditos asociados al mismo (Activo).

Obligaciones a Corto Plazo (k)	Monto Contratado (l)	Plazo Pactado (m)	Tasa de Interés (n)	Comisiones y Costos Relacionados (o)	Tasa Efectiva (p)
<b>6. Obligaciones a Corto Plazo (Informativo)</b>	0	0	0	0	0
A. Crédito 1					
B. Crédito 2					
C. Crédito XX					



Universidad Tecnológica el Retoño (a)  
 Informe Analítico de Obligaciones Diferentes de Financiamientos – LDF  
 Del 1 de Enero al 31 de Diciembre de 2023 (b)  
 (PESOS)

Denominación de las Obligaciones Diferentes de Financiamiento  (c)	Fecha del Contrato  (d)	Fecha de inicio de operación del proyecto  (e)	Fecha de vencimiento  (f)	Monto de la inversión pactado  (g)	Plazo pactado  (h)	Monto promedio mensual del pago de la contraprestación  (i)	Monto promedio mensual del pago de la contraprestación correspondiente al pago de inversión  (j)	Monto pagado de la inversión al 31 de diciembre de 2023  (k)	Monto pagado de la inversión actualizado al 31 de diciembre de 2023  (l)	Saldo pendiente por pagar de la inversión al 31 de diciembre de 2023  (m = g - l)
<b>A. Asociaciones Público Privadas (APP's) (A=a+b+c+d)</b>	0	0	0	0	0	0	0	0	0	0
a) APP 1										0
b) APP 2										0
c) APP 3										0
d) APP XX										0
<b>B. Otros Instrumentos (B=a+b+c+d)</b>	0	0	0	0	0	0	0	0	0	0
a) Otro Instrumento 1										0
b) Otro Instrumento 2										0
c) Otro Instrumento 3										0
d) Otro Instrumento XX										0
<b>C. Total de Obligaciones Diferentes de Financiamiento (C=A+B)</b>	0	0	0	0	0	0	0	0	0	0



Universidad Tecnológica el Retorno (a)  
Balance Presupuestario - LDF  
Del 1 de Enero al 31 de Diciembre de 2023 (b)  
(PESOS)

Concepto (c)	Estimado/ Aprobado (d)	Devengado	Recaudado/ Pagado
<b>A. Ingresos Totales (A = A1+A2+A3)</b>	<b>44,100,000</b>	<b>56,201,942</b>	<b>56,168,663</b>
A1. Ingresos de Libre Disposición	27,089,000	36,346,345	36,313,086
A2. Transferencias Federales Etiquetadas	17,011,000	19,855,597	19,855,597
A3. Financiamiento Neto	0	0	0
<b>B. Egresos Presupuestarios<sup>1</sup> (B = B1+B2)</b>	<b>44,100,000</b>	<b>55,930,792</b>	<b>53,619,274</b>
B1. Gasto No Etiquetado (sin incluir Amortización de la Deuda Pública)	27,089,000	38,154,820	36,648,718
B2. Gasto Etiquetado (sin incluir Amortización de la Deuda Pública)	17,011,000	17,775,972	16,970,556
<b>C. Remanentes del Ejercicio Anterior (C = C1 + C2)</b>	<b>0</b>	<b>3,303,107</b>	<b>3,303,107</b>
C1. Remanentes de Ingresos de Libre Disposición aplicados en el periodo	0	3,303,107	3,303,107
C2. Remanentes de Transferencias Federales Etiquetadas aplicados en el periodo	0	0	0
<b>I. Balance Presupuestario (I = A - B + C)</b>	<b>0</b>	<b>3,574,257</b>	<b>5,852,516</b>
<b>II. Balance Presupuestario sin Financiamiento Neto (II = I - A3)</b>	<b>0</b>	<b>3,574,257</b>	<b>5,852,516</b>
<b>III. Balance Presupuestario sin Financiamiento Neto y sin Remanentes del Ejercicio Anterior (III = II - C)</b>	<b>0</b>	<b>271,150</b>	<b>2,549,409</b>

Concepto	Aprobado	Devengado	Pagado
<b>E. Intereses, Comisiones y Gastos de la Deuda (E = E1+E2)</b>	<b>0</b>	<b>0</b>	<b>0</b>
E1. Intereses, Comisiones y Gastos de la Deuda con Gasto No Etiquetado	0	0	0
E2. Intereses, Comisiones y Gastos de la Deuda con Gasto Etiquetado	0	0	0
<b>IV. Balance Primario (IV = III + E)</b>	<b>0</b>	<b>271,150</b>	<b>2,549,409</b>

Concepto	Estimado/ Aprobado	Devengado	Recaudado/ Pagado
<b>F. Financiamiento (F = F1 + F2)</b>	<b>0</b>	<b>0</b>	<b>0</b>
F1. Financiamiento con Fuente de Pago de Ingresos de Libre Disposición	0	0	0
F2. Financiamiento con Fuente de Pago de Transferencias Federales Etiquetadas	0	0	0
<b>G. Amortización de la Deuda (G = G1 + G2)</b>	<b>0</b>	<b>0</b>	<b>0</b>
G1. Amortización de la Deuda Pública con Gasto No Etiquetado	0	0	0
G2. Amortización de la Deuda Pública con Gasto Etiquetado	0	0	0
<b>A3. Financiamiento Neto (A3 = F - G)</b>	<b>0</b>	<b>0</b>	<b>0</b>

Concepto	Estimado/ Aprobado	Devengado	Recaudado/ Pagado
<b>A1. Ingresos de Libre Disposición</b>	<b>27,089,000</b>	<b>36,346,345</b>	<b>36,313,086</b>
<b>A3.1 Financiamiento Neto con Fuente de Pago de Ingresos de Libre Disposición (A3.1 = F1 - G1)</b>	<b>0</b>	<b>0</b>	<b>0</b>
F1. Financiamiento con Fuente de Pago de Ingresos de Libre Disposición	0	0	0
G1. Amortización de la Deuda Pública con Gasto No Etiquetado	0	0	0
<b>B1. Gasto No Etiquetado (sin incluir Amortización de la Deuda Pública)</b>	<b>27,089,000</b>	<b>38,154,820</b>	<b>36,648,718</b>
<b>C1. Remanentes de Ingresos de Libre Disposición aplicados en el periodo</b>	<b>0</b>	<b>3,303,107</b>	<b>3,303,107</b>
<b>V. Balance Presupuestario de Recursos Disponibles (V = A1 + A3.1 - B1 + C1)</b>	<b>0</b>	<b>1,494,633</b>	<b>2,967,475</b>
<b>VI. Balance Presupuestario de Recursos Disponibles sin Financiamiento Neto (VI = V - A3.1)</b>	<b>0</b>	<b>1,494,633</b>	<b>2,967,475</b>

Concepto	Estimado/ Aprobado	Devengado	Recaudado/ Pagado
<b>A2. Transferencias Federales Etiquetadas</b>	<b>17,011,000</b>	<b>19,855,597</b>	<b>19,855,597</b>
<b>A3.2 Financiamiento Neto con Fuente de Pago de Transferencias Federales Etiquetadas (A3.2 = F2 - G2)</b>	<b>0</b>	<b>0</b>	<b>0</b>
F2. Financiamiento con Fuente de Pago de Transferencias Federales Etiquetadas	0	0	0
G2. Amortización de la Deuda Pública con Gasto Etiquetado	0	0	0
<b>B2. Gasto Etiquetado (sin incluir Amortización de la Deuda Pública)</b>	<b>17,011,000</b>	<b>17,775,972</b>	<b>16,970,556</b>
<b>C2. Remanentes de Transferencias Federales Etiquetadas aplicados en el periodo</b>	<b>0</b>	<b>0</b>	<b>0</b>
<b>VII. Balance Presupuestario de Recursos Etiquetados (VII = A2 + A3.2 - B2 + C2)</b>	<b>0</b>	<b>2,079,625</b>	<b>2,885,041</b>
<b>VIII. Balance Presupuestario de Recursos Etiquetados sin Financiamiento Neto (VIII = VII - A3.2)</b>	<b>0</b>	<b>2,079,625</b>	<b>2,885,041</b>

Universidad Tecnológica el Retorno (a)  
Estado Analítico de Ingresos Detallado - LDF  
Del 1 de Enero al 31 de Diciembre de 2023 (b)  
(PESOS)

Concepto (c)	Ingreso					Diferencia (e)
	Estimado (d)	Ampliaciones/ (Reducciones)	Modificado	Devengado	Recaudado	
<b>Ingresos de Libre Disposición</b>						
A. Impuestos			0			0
B. Cuotas y Aportaciones de Seguridad Social			0			0
C. Contribuciones de Mejoras			0			0
D. Derechos			0			0
E. Productos	0	200,568	200,568	221,222	221,222	221,222
F. Aprovechamientos			0			0
G. Ingresos por Ventas de Bienes y Prestación Servicios	10,078,000	8,271,466	18,349,466	13,557,214	13,523,955	3,445,955
H. Participaciones (H=h1+h2+h3+h4+h5+h6+h7+h8+h9+h10+h11)	0	0	0	0	0	0
h1) Fondo General de Participaciones			0			0
h2) Fondo de Fomento Municipal			0			0
h3) Fondo de Fiscalización y Recaudación			0			0
h4) Fondo de Compensación			0			0
h5) Fondo de Extracción de Hidrocarburos			0			0
h6) Impuesto Especial Sobre Producción y Servicios			0			0
h7) 0.136% de la Recaudación Federal Participable			0			0
h8) 3.17% Sobre Extracción de Petróleo			0			0
h9) Gasolinas y Diésel			0			0
h10) Fondo del Impuesto Sobre la Renta			0			0
h11) Fondo de Estabilización de los Ingresos de las Entidades Federativas			0			0
I. Incentivos Derivados de la Colaboración Fiscal (I=i1+i2+i3+i4+i5)	0	0	0	0	0	0
i1) Tenencia o Uso de Vehículos			0			0
i2) Fondo de Compensación ISAN			0			0
i3) Impuesto Sobre Automóviles Nuevos			0			0
i4) Fondo de Compensación de Repesos-Intermedios			0			0
i5) Otros Incentivos Económicos			0			0
J. Transferencias y Asignaciones	17,011,000	1,662,462	18,673,462	18,673,462	18,673,462	1,662,462
K. Convenios	0	0	0	0	0	0
k1) Otros Convenios y Subsidios			0			0
L. Otros Ingresos de Libre Disposición (L=l1+l2)	0	5,402,554	5,402,554	3,894,447	3,894,447	3,894,447
l1) Participaciones en Ingresos Locales			0			0
l2) Otros Ingresos de Libre Disposición	0	5,402,554	5,402,554	3,894,447	3,894,447	3,894,447
<b>I. Total de Ingresos de Libre Disposición (I=A+B+C+D+E+F+G+H+I+J+K+L)</b>	<b>27,089,000</b>	<b>15,537,049</b>	<b>42,626,049</b>	<b>36,346,345</b>	<b>36,313,086</b>	<b>9,224,086</b>
<b>Ingresos Excedentes de Ingresos de Libre Disposición</b>						
<b>Transferencias Federales Etiquetadas</b>						
A. Aportaciones (A=a1+a2+a3+a4+a5+a6+a7+a8)	0	0	0	0	0	0
a1) Fondo de Aportaciones para la Nómina Educativa y Gasto Operativo			0			0
a2) Fondo de Aportaciones para los Servicios de Salud			0			0
a3) Fondo de Aportaciones para la Infraestructura Social			0			0
a4) Fondo de Aportaciones para el Fortalecimiento de los Municipios y de las Demarcaciones Territoriales del Distrito Federal			0			0
a5) Fondo de Aportaciones Múltiples			0			0
a6) Fondo de Aportaciones para la Educación Tecnológica y de Adultos			0			0
a7) Fondo de Aportaciones para la Seguridad Pública de los Estados y del Distrito Federal			0			0
a8) Fondo de Aportaciones para el Fortalecimiento de las Entidades Federativas			0			0
B. Convenios (B=b1+b2+b3+b4)	0	0	0	0	0	0
b1) Convenios de Protección Social en Salud			0			0
b2) Convenios de Descentralización			0			0
b3) Convenios de Reasignación			0			0
b4) Otros Convenios y Subsidios			0			0
C. Fondos Distintos de Aportaciones (C=c1+c2)	0	0	0	0	0	0
c1) Fondo para Entidades Federativas y Municipios Productores de Hidrocarburos			0			0
c2) Fondo Minero			0			0
D. Transferencias, Asignaciones, Subsidios y Subvenciones, y Pensiones y Jubilaciones	17,011,000	2,844,597	19,855,597	19,855,597	19,855,597	2,844,597
E. Otras Transferencias Federales Etiquetadas			0			0
<b>II. Total de Transferencias Federales Etiquetadas (II = A + B + C + D + E)</b>	<b>17,011,000</b>	<b>2,844,597</b>	<b>19,855,597</b>	<b>19,855,597</b>	<b>19,855,597</b>	<b>2,844,597</b>
<b>III. Ingresos Derivados de Financiamientos (III = A)</b>	<b>0</b>	<b>0</b>	<b>0</b>	<b>0</b>	<b>0</b>	<b>0</b>
A. Ingresos Derivados de Financiamientos			0			0
<b>IV. Total de Ingresos (IV = I + II + III)</b>	<b>44,100,000</b>	<b>18,381,646</b>	<b>62,481,646</b>	<b>56,201,942</b>	<b>56,168,683</b>	<b>12,068,683</b>
<b>Datos Informativos</b>						
1. Ingresos Derivados de Financiamientos con Fuente de Pago de Ingresos de Libre Disposición			0			0
2. Ingresos Derivados de Financiamientos con Fuente de Pago de Transferencias Federales Etiquetadas			0			0
3. Ingresos Derivados de Financiamientos (3 = 1 + 2)	0	0	0	0	0	0

Universidad Tecnológica el Retoño (a)  
 Estado Analítico del Ejercicio del Presupuesto de Egresos Detallado - LDF  
 Clasificación por Objeto del Gasto (Capítulo y Concepto)  
 Del 1 de Enero al 31 de Diciembre de 2023 (b)  
 (PESOS)

Concepto (c)	Egresos					Subejercicio (e)
	Aprobado (d)	Ampliaciones/ (Reducciones)	Modificado	Devengado	Pagado	
<b>I. Gasto No Etiquetado (I=A+B+C+D+E+F+G+H+I)</b>	<b>27,089,000</b>	<b>15,533,125</b>	<b>42,622,125</b>	<b>38,154,820</b>	<b>36,646,718</b>	<b>4,467,305</b>
<b>A. Servicios Personales (A=a1+a2+a3+a4+a5+a6+a7)</b>	<b>14,927,700</b>	<b>2,835,760</b>	<b>17,763,460</b>	<b>17,692,331</b>	<b>17,692,331</b>	<b>71,130</b>
a1) Remuneraciones al Personal de Carácter Permanente	9,648,200	-1,950,991	7,695,209	7,680,828	7,680,828	14,381
a2) Remuneraciones al Personal de Carácter Transitorio	2,533,200	838,604	3,371,804	3,371,804	3,371,804	0
a3) Remuneraciones Adicionales y Especiales	618,800	2,504,742	3,121,542	3,121,542	3,121,542	1
a4) Seguridad Social	355,500	1,871,526	2,227,026	2,175,789	2,175,789	51,237
a5) Otras Prestaciones Sociales y Económicas	1,776,000	-428,122	1,347,878	1,342,368	1,342,368	5,510
a6) Previsiones	0	0	0	0	0	0
a7) Pago de Estímulos a Servidores Públicos	0	0	0	0	0	0
<b>B. Materiales y Suministros (B=b1+b2+b3+b4+b5+b6+b7+b8+b9)</b>	<b>1,004,400</b>	<b>199,757</b>	<b>1,204,157</b>	<b>1,163,409</b>	<b>1,032,880</b>	<b>40,748</b>
b1) Materiales de Administración, Emisión de Documentos y Artículos Oficiales	295,800	303,584	599,384	558,636	428,108	40,748
b2) Alimentos y Utensilios	44,000	38,506	82,506	82,506	82,506	0
b3) Materias Primas y Materiales de Producción y Comercialización	0	990	990	990	990	0
b4) Materiales y Artículos de Construcción y de Reparación	70,000	31,562	101,562	101,562	101,562	0
b5) Productos Químicos, Farmacéuticos y de Laboratorio	55,000	-30,080	24,920	24,920	24,920	0
b6) Combustibles, Lubricantes y Aditivos	324,000	-172,906	151,094	151,094	151,094	0
b7) Vestuario, Blancos, Prendas de Protección y Artículos Deportivos	140,800	27,301	167,901	167,901	167,901	0
b8) Materiales y Suministros Para Seguridad	0	0	0	0	0	0
b9) Herramientas, Refacciones y Accesorios Menores	75,000	800	75,800	75,800	75,800	0
<b>C. Servicios Generales (C=c1+c2+c3+c4+c5+c6+c7+c8+c9)</b>	<b>10,335,100</b>	<b>2,765,844</b>	<b>13,100,944</b>	<b>13,085,554</b>	<b>12,853,921</b>	<b>15,390</b>
c1) Servicios Básicos	909,000	-523,627	385,373	385,373	385,372	0
c2) Servicios de Arrendamiento	1,612,900	217,557	1,830,457	1,830,457	1,677,014	0
c3) Servicios Profesionales, Científicos, Técnicos y Otros Servicios	4,208,200	417,129	4,625,329	4,625,329	4,625,323	0
c4) Servicios Financieros, Bancarios y Comerciales	580,000	-133,101	446,899	441,849	441,849	5,050
c5) Servicios de Instalación, Reparación, Mantenimiento y Conservación	2,346,600	1,419,601	3,766,201	3,756,496	3,676,312	9,705
c6) Servicios de Comunicación Social y Publicidad	160,000	308,492	468,492	468,492	468,492	0
c7) Servicios de Traslado y Viáticos	38,400	156,820	195,220	195,220	195,220	0
c8) Servicios Oficiales	450,000	559,821	1,009,821	1,009,821	1,009,821	0
c9) Otros Servicios Generales	30,000	343,153	373,153	372,518	372,518	636
<b>D. Transferencias, Asignaciones, Subsidios y Otras Ayudas (D=d1+d2+d3+d4+d5+d6+d7+d8+d9)</b>	<b>390,800</b>	<b>6,474,514</b>	<b>6,865,314</b>	<b>2,983,784</b>	<b>2,983,784</b>	<b>3,881,530</b>
d1) Transferencias Internas y Asignaciones al Sector Público	0	0	0	0	0	0
d2) Transferencias al Resto del Sector Público	0	0	0	0	0	0
d3) Subsidios y Subvenciones	0	0	0	0	0	0
d4) Ayudas Sociales	390,800	6,474,514	6,865,314	2,983,784	2,983,784	3,881,530
d5) Pensiones y Jubilaciones	0	0	0	0	0	0
d6) Transferencias a Fideicomisos, Mandatos y Otros Análogos	0	0	0	0	0	0
d7) Transferencias a la Seguridad Social	0	0	0	0	0	0
d8) Donativos	0	0	0	0	0	0
d9) Transferencias al Exterior	0	0	0	0	0	0
<b>E. Bienes Muebles, Inmuebles e Intangibles (E=e1+e2+e3+e4+e5+e6+e7+e8+e9)</b>	<b>305,000</b>	<b>3,383,250</b>	<b>3,688,250</b>	<b>3,229,742</b>	<b>2,065,802</b>	<b>458,507</b>
e1) Mobiliario y Equipo de Administración	5,000	1,200,806	1,205,806	1,205,806	61,866	0
e2) Mobiliario y Equipo Educativo y Recreativo	300,000	158,507	458,507	0	0	458,507
e3) Equipo e Instrumental Médico y de Laboratorio	0	0	0	0	0	0
e4) Vehículos y Equipo de Transporte	0	2,015,246	2,015,246	2,015,246	2,015,246	0
e5) Equipo de Defensa y Seguridad	0	0	0	0	0	0
e6) Maquinaria, Otros Equipos y Herramientas	0	8,690	8,690	8,690	8,690	0
e7) Activos Biológicos	0	0	0	0	0	0
e8) Bienes Inmuebles	0	0	0	0	0	0
e9) Activos Intangibles	0	0	0	0	0	0
<b>F. Inversión Pública (F=f1+f2+f3)</b>	<b>126,000</b>	<b>-126,000</b>	<b>0</b>	<b>0</b>	<b>0</b>	<b>0</b>
f1) Obra Pública en Bienes de Dominio Público	0	0	0	0	0	0
f2) Obra Pública en Bienes Propios	126,000	-126,000	0	0	0	0
f3) Proyectos Productivos y Acciones de Fomento	0	0	0	0	0	0
<b>G. Inversiones Financieras y Otras Provisiones (G=g1+g2+g3+g4+g5+g6+g7)</b>	<b>0</b>	<b>0</b>	<b>0</b>	<b>0</b>	<b>0</b>	<b>0</b>
g1) Inversiones Para el Fomento de Actividades Productivas	0	0	0	0	0	0
g2) Acciones y Participaciones de Capital	0	0	0	0	0	0
g3) Compra de Títulos y Valores	0	0	0	0	0	0
g4) Concesión de Préstamos	0	0	0	0	0	0
g5) Inversiones en Fideicomisos, Mandatos y Otros Análogos	0	0	0	0	0	0
Fideicomiso de Desastres Naturales (Informativo)	0	0	0	0	0	0
g6) Otras Inversiones Financieras	0	0	0	0	0	0
g7) Provisiones para Contingencias y Otras Erogaciones Especiales	0	0	0	0	0	0
<b>H. Participaciones y Aportaciones (H=h1+h2+h3)</b>	<b>0</b>	<b>0</b>	<b>0</b>	<b>0</b>	<b>0</b>	<b>0</b>
h1) Participaciones	0	0	0	0	0	0
h2) Aportaciones	0	0	0	0	0	0
h3) Convenios	0	0	0	0	0	0
<b>I. Deuda Pública (I=i1+i2+i3+i4+i5+i6+i7)</b>	<b>0</b>	<b>0</b>	<b>0</b>	<b>0</b>	<b>0</b>	<b>0</b>
i1) Amortización de la Deuda Pública	0	0	0	0	0	0
i2) Intereses de la Deuda Pública	0	0	0	0	0	0
i3) Comisiones de la Deuda Pública	0	0	0	0	0	0
i4) Gastos de la Deuda Pública	0	0	0	0	0	0
i5) Costo por Coberturas	0	0	0	0	0	0
i6) Apoyos Financieros	0	0	0	0	0	0
i7) Adeudos de Ejercicios Fiscales Anteriores (ADEFAS)	0	0	0	0	0	0

Universidad Tecnológica el Retoño (a)  
 Estado Analítico del Ejercicio del Presupuesto de Egresos Detallado - LDF  
 Clasificación por Objeto del Gasto (Capítulo y Concepto)  
 Del 1 de Enero al 31 de Diciembre de 2023 (b)  
 (PESOS)

Concepto (c)	Egresos					Subejercicio (e)
	Aprobado (d)	Ampliaciones/ (Reducciones)	Modificado	Devengado	Pagado	
<b>II. Gasto Etiquetado (II=A+B+C+D+E+F+G+H+I)</b>	<b>17,011,000</b>	<b>2,848,521</b>	<b>19,859,521</b>	<b>17,775,972</b>	<b>16,970,556</b>	<b>2,083,549</b>
<b>A. Servicios Personales (A=a1+a2+a3+a4+a5+a6+a7)</b>	<b>14,527,400</b>	<b>1,797,102</b>	<b>16,324,502</b>	<b>15,561,476</b>	<b>15,561,476</b>	<b>763,026</b>
a1) Remuneraciones al Personal de Carácter Permanente	5,445,600	1,782,651	7,208,251	7,208,249	7,208,249	2
a2) Remuneraciones al Personal de Carácter Transitorio	2,348,400	986,476	3,334,876	3,173,294	3,173,294	161,581
a3) Remuneraciones Adicionales y Especiales	2,791,500	-215,514	2,575,986	2,294,497	2,294,497	281,489
a4) Seguridad Social	3,941,900	-1,996,763	1,945,137	1,829,665	1,829,665	115,473
a5) Otras Prestaciones Sociales y Económicas	0	1,260,253	1,260,253	1,055,771	1,055,771	204,481
a6) Previsiones	0	0	0	0	0	0
a7) Pago de Estímulos a Servidores Públicos	0	0	0	0	0	0
<b>B. Materiales y Suministros (B=b1+b2+b3+b4+b5+b6+b7+b8+b9)</b>	<b>0</b>	<b>1,378,379</b>	<b>1,378,379</b>	<b>581,511</b>	<b>201,605</b>	<b>796,868</b>
b1) Materiales de Administración, Emisión de Documentos y Artículos Oficiales	0	1,025,868	1,025,868	240,476	198,879	785,992
b2) Alimentos y Utensilios	0	39,324	39,324	27,848	0	11,476
b3) Materias Primas y Materiales de Producción y Comercialización	0	0	0	0	0	0
b4) Materiales y Artículos de Construcción y de Reparación	0	101,418	101,418	101,418	0	0
b5) Productos Químicos, Farmacéuticos y de Laboratorio	0	0	0	0	0	0
b6) Combustibles, Lubrificantes y Aditivos	0	0	0	0	0	0
b7) Vestuario, Blancos, Prendas de Protección y Artículos Deportivos	0	211,770	211,770	211,770	2,726	0
b8) Materiales y Suministros Para Seguridad	0	0	0	0	0	0
b9) Herramientas, Refacciones y Accesorios Menores	0	0	0	0	0	0
<b>C. Servicios Generales (C=c1+c2+c3+c4+c5+c6+c7+c8+c9)</b>	<b>2,483,600</b>	<b>-326,961</b>	<b>2,156,639</b>	<b>1,832,985</b>	<b>1,207,475</b>	<b>523,655</b>
c1) Servicios Básicos	0	184,315	184,315	184,315	184,315	0
c2) Servicios de Arrendamiento	0	313,208	313,208	313,208	313,208	0
c3) Servicios Profesionales, Científicos, Técnicos y Otros Servicios	1,686,900	-1,686,900	0	0	0	0
c4) Servicios Financieros, Bancarios y Comerciales	0	3,924	3,924	0	0	3,924
c5) Servicios de Instalación, Reparación, Mantenimiento y Conservación	0	452,716	452,716	427,296	1,786	25,421
c6) Servicios de Comunicación Social y Publicidad	0	399,191	399,191	399,191	399,191	0
c7) Servicios de Traslado y Viáticos	0	0	0	0	0	0
c8) Servicios Oficiales	0	0	0	0	0	0
c9) Otros Servicios Generales	796,700	6,585	803,285	308,975	308,975	494,310
<b>D. Transferencias, Asignaciones, Subsidios y Otras Ayudas (D=d1+d2+d3+d4+d5+d6+d7+d8+d9)</b>	<b>0</b>	<b>0</b>	<b>0</b>	<b>0</b>	<b>0</b>	<b>0</b>
d1) Transferencias Internas y Asignaciones al Sector Público	0	0	0	0	0	0
d2) Transferencias al Resto del Sector Público	0	0	0	0	0	0
d3) Subsidios y Subvenciones	0	0	0	0	0	0
d4) Ayudas Sociales	0	0	0	0	0	0
d5) Pensiones y Jubilaciones	0	0	0	0	0	0
d6) Transferencias a Fideicomisos, Mandatos y Otros Análogos	0	0	0	0	0	0
d7) Transferencias a la Seguridad Social	0	0	0	0	0	0
d8) Donativos	0	0	0	0	0	0
d9) Transferencias al Exterior	0	0	0	0	0	0
<b>E. Bienes Muebles, Inmuebles e Intangibles (E=e1+e2+e3+e4+e5+e6+e7+e8+e9)</b>	<b>0</b>	<b>0</b>	<b>0</b>	<b>0</b>	<b>0</b>	<b>0</b>
e1) Mobiliario y Equipo de Administración	0	0	0	0	0	0
e2) Mobiliario y Equipo Educativo y Recreativo	0	0	0	0	0	0
e3) Equipo e Instrumental Médico y de Laboratorio	0	0	0	0	0	0
e4) Vehículos y Equipo de Transporte	0	0	0	0	0	0
e5) Equipo de Defensa y Seguridad	0	0	0	0	0	0
e6) Maquinaria, Otros Equipos y Herramientas	0	0	0	0	0	0
e7) Activos Biológicos	0	0	0	0	0	0
e8) Bienes Inmuebles	0	0	0	0	0	0
e9) Activos Intangibles	0	0	0	0	0	0
<b>F. Inversión Pública (F=f1+f2+f3)</b>	<b>0</b>	<b>0</b>	<b>0</b>	<b>0</b>	<b>0</b>	<b>0</b>
f1) Obra Pública en Bienes de Dominio Público	0	0	0	0	0	0
f2) Obra Pública en Bienes Propios	0	0	0	0	0	0
f3) Proyectos Productivos y Acciones de Fomento	0	0	0	0	0	0
<b>G. Inversiones Financieras y Otras Provisiones (G=g1+g2+g3+g4+g5+g6+g7)</b>	<b>0</b>	<b>0</b>	<b>0</b>	<b>0</b>	<b>0</b>	<b>0</b>
g1) Inversiones Para el Fomento de Actividades Productivas	0	0	0	0	0	0
g2) Acciones y Participaciones de Capital	0	0	0	0	0	0
g3) Compra de Títulos y Valores	0	0	0	0	0	0
g4) Concesión de Préstamos	0	0	0	0	0	0
g5) Inversiones en Fideicomisos, Mandatos y Otros Análogos	0	0	0	0	0	0
Fideicomiso de Desastres Naturales (Informativo)	0	0	0	0	0	0
g6) Otras Inversiones Financieras	0	0	0	0	0	0
g7) Provisiones para Contingencias y Otras Erogaciones Especiales	0	0	0	0	0	0
<b>H. Participaciones y Aportaciones (H=h1+h2+h3)</b>	<b>0</b>	<b>0</b>	<b>0</b>	<b>0</b>	<b>0</b>	<b>0</b>
h1) Participaciones	0	0	0	0	0	0
h2) Aportaciones	0	0	0	0	0	0
h3) Convenios	0	0	0	0	0	0
<b>I. Deuda Pública (I=i1+i2+i3+i4+i5+i6+i7)</b>	<b>0</b>	<b>0</b>	<b>0</b>	<b>0</b>	<b>0</b>	<b>0</b>
i1) Amortización de la Deuda Pública	0	0	0	0	0	0
i2) Intereses de la Deuda Pública	0	0	0	0	0	0
i3) Comisiones de la Deuda Pública	0	0	0	0	0	0
i4) Gastos de la Deuda Pública	0	0	0	0	0	0
i5) Costo por Coberturas	0	0	0	0	0	0
i6) Apoyos Financieros	0	0	0	0	0	0
i7) Adeudos de Ejercicios Fiscales Anteriores (ADEFAS)	0	0	0	0	0	0
<b>III. Total de Egresos (III = I + II)</b>	<b>44,100,000</b>	<b>18,381,646</b>	<b>62,481,646</b>	<b>55,930,792</b>	<b>53,619,274</b>	<b>6,550,854</b>

**Universidad Tecnológica el Retoño (a)**  
**Estado Analítico del Ejercicio del Presupuesto de Egresos Detallado - LDF**  
**Clasificación Administrativa**  
**Del 1 de Enero al 31 de Diciembre de 2023 (b)**  
**(PESOS)**

Concepto (c)	Egresos					Subejercicio (e)
	Aprobado (d)	Ampliaciones/ (Reducciones)	Modificado	Devengado	Pagado	
<b>I. Gasto No Etiquetado (I=A+B+C+D+E+F+G+H)</b>	<b>27,089,000</b>	<b>15,533,125</b>	<b>42,622,125</b>	<b>38,154,820</b>	<b>36,648,718</b>	<b>4,467,305</b>
580101- RECTORÍA	17,211,000	2,639,279	19,850,279	19,727,528	19,574,085	122,752
580201-DIRECCIÓN DE ADMINISTRACIÓN Y FINANZAS	7,912,600	3,120,263	11,032,863	10,573,408	9,589,889	459,455
580301- DIRECCIÓN ACADÉMICA	1,130,000	1,013,916	2,143,916	2,143,916	1,838,576	0
580401-DIRECCIÓN DE VINCULACIÓN Y EXTENSIÓN	835,400	8,759,666	9,595,066	5,709,968	5,646,168	3,885,098
						0
						0
						0
						0
<b>II. Gasto Etiquetado (II=A+B+C+D+E+F+G+H)</b>	<b>17,011,000</b>	<b>2,848,521</b>	<b>19,859,521</b>	<b>17,775,972</b>	<b>16,970,556</b>	<b>2,083,549</b>
580101- RECTORÍA	17,011,000	114,168	17,125,168	15,864,397	15,864,397	1,260,771
580201-DIRECCIÓN DE ADMINISTRACIÓN Y FINANZAS	0	2,335,162	2,335,162	1,512,384	706,968	822,778
580301- DIRECCIÓN ACADÉMICA	0	0	0	0	0	0
580401-DIRECCIÓN DE VINCULACIÓN Y EXTENSIÓN	0	399,191	399,191	399,191	399,191	0
						0
						0
						0
						0
<b>III. Total de Egresos (III = I + II)</b>	<b>44,100,000</b>	<b>18,381,646</b>	<b>62,481,646</b>	<b>55,930,792</b>	<b>53,619,274</b>	<b>6,550,854</b>



Universidad Tecnológica el Retoño (a)  
 Estado Analítico del Ejercicio del Presupuesto de Egresos Detallado - LDF  
 Clasificación Funcional (Finalidad y Función)  
 Del 1 de Enero al 31 de Diciembre de 2023 (b)  
 (PESOS)

Concepto (c)	Egresos					Subejercicio (e)
	Aprobado (d)	Ampliaciones/ (Reducciones)	Modificado	Devengado	Pagado	
<b>I. Gasto No Etiquetado (I=A+B+C+D)</b>	<b>27,089,000</b>	<b>15,533,125</b>	<b>42,622,125</b>	<b>38,154,820</b>	<b>36,648,718</b>	<b>4,467,305</b>
<b>A. Gobierno (A=a1+a2+a3+a4+a5+a6+a7+a8)</b>	<b>0</b>	<b>0</b>	<b>0</b>	<b>0</b>	<b>0</b>	<b>0</b>
a1) Legislación			0			0
a2) Justicia			0			0
a3) Coordinación de la Política de Gobierno			0			0
a4) Relaciones Exteriores			0			0
a5) Asuntos Financieros y Hacendarios			0			0
a6) Seguridad Nacional			0			0
a7) Asuntos de Orden Público y de Seguridad Interior			0			0
a8) Otros Servicios Generales			0			0
<b>B. Desarrollo Social (B=b1+b2+b3+b4+b5+b6+b7)</b>	<b>27,089,000</b>	<b>15,533,125</b>	<b>42,622,125</b>	<b>38,154,820</b>	<b>36,648,718</b>	<b>4,467,305</b>
b1) Protección Ambiental			0			0
b2) Vivienda y Servicios a la Comunidad			0			0
b3) Salud			0			0
b4) Recreación, Cultura y Otras Manifestaciones Sociales			0			0
b5) Educación	27,089,000	15,533,125	42,622,125	38,154,820	36,648,718	4,467,305
b6) Protección Social			0			0
b7) Otros Asuntos Sociales			0			0
<b>C. Desarrollo Económico (C=c1+c2+c3+c4+c5+c6+c7+c8+c9)</b>	<b>0</b>	<b>0</b>	<b>0</b>	<b>0</b>	<b>0</b>	<b>0</b>
c1) Asuntos Económicos, Comerciales y Laborales en General			0			0
c2) Agropecuaria, Silvicultura, Pesca y Caza			0			0
c3) Combustibles y Energía			0			0
c4) Minería, Manufacturas y Construcción			0			0
c5) Transporte			0			0
c6) Comunicaciones			0			0
c7) Turismo			0			0
c8) Ciencia, Tecnología e Innovación			0			0
c9) Otras Industrias y Otros Asuntos Económicos			0			0
<b>D. Otras No Clasificadas en Funciones Anteriores (D=d1+d2+d3+d4)</b>	<b>0</b>	<b>0</b>	<b>0</b>	<b>0</b>	<b>0</b>	<b>0</b>
d1) Transacciones de la Deuda Pública / Costo Financiero de la Deuda			0			0
d2) Transferencias, Participaciones y Aportaciones Entre Diferentes Niveles y Ordenes de Gobierno			0			0
d3) Saneamiento del Sistema Financiero			0			0
d4) Adeudos de Ejercicios Fiscales Anteriores			0			0
<b>II. Gasto Etiquetado (II=A+B+C+D)</b>	<b>17,011,000</b>	<b>2,848,521</b>	<b>19,859,521</b>	<b>17,775,972</b>	<b>16,970,556</b>	<b>2,083,549</b>
<b>A. Gobierno (A=a1+a2+a3+a4+a5+a6+a7+a8)</b>	<b>0</b>	<b>0</b>	<b>0</b>	<b>0</b>	<b>0</b>	<b>0</b>
a1) Legislación			0			0
a2) Justicia			0			0
a3) Coordinación de la Política de Gobierno			0			0
a4) Relaciones Exteriores			0			0
a5) Asuntos Financieros y Hacendarios			0			0
a6) Seguridad Nacional			0			0
a7) Asuntos de Orden Público y de Seguridad Interior			0			0
a8) Otros Servicios Generales			0			0
<b>B. Desarrollo Social (B=b1+b2+b3+b4+b5+b6+b7)</b>	<b>17,011,000</b>	<b>2,848,521</b>	<b>19,859,521</b>	<b>17,775,972</b>	<b>16,970,556</b>	<b>2,083,549</b>
b1) Protección Ambiental			0			0
b2) Vivienda y Servicios a la Comunidad			0			0
b3) Salud			0			0
b4) Recreación, Cultura y Otras Manifestaciones Sociales			0			0
b5) Educación	17,011,000	2,848,521	19,859,521	17,775,972	16,970,556	2,083,549
b6) Protección Social			0			0
b7) Otros Asuntos Sociales			0			0
<b>C. Desarrollo Económico (C=c1+c2+c3+c4+c5+c6+c7+c8+c9)</b>	<b>0</b>	<b>0</b>	<b>0</b>	<b>0</b>	<b>0</b>	<b>0</b>
c1) Asuntos Económicos, Comerciales y Laborales en General			0			0
c2) Agropecuaria, Silvicultura, Pesca y Caza			0			0
c3) Combustibles y Energía			0			0
c4) Minería, Manufacturas y Construcción			0			0
c5) Transporte			0			0
c6) Comunicaciones			0			0
c7) Turismo			0			0
c8) Ciencia, Tecnología e Innovación			0			0
c9) Otras Industrias y Otros Asuntos Económicos			0			0

Universidad Tecnológica el Retoño (a)  
 Estado Analítico del Ejercicio del Presupuesto de Egresos Detallado - LDF  
 Clasificación Funcional (Finalidad y Función)  
 Del 1 de Enero al 31 de Diciembre de 2023 (b)  
 (PESOS)

Concepto (c)	Egresos					Subejercicio (e)
	Aprobado (d)	Ampliaciones/ (Reducciones)	Modificado	Devengado	Pagado	
<b>D. Otras No Clasificadas en Funciones Anteriores (D=d1+d2+d3+d4)</b>	0	0	0	0	0	0
d1) Transacciones de la Deuda Publica / Costo Financiero de la Deuda			0			0
d2) Transferencias, Participaciones y Aportaciones Entre Diferentes Niveles y Ordenes de Gobierno			0			0
d3) Saneamiento del Sistema Financiero			0			0
d4) Adeudos de Ejercicios Fiscales Anteriores			0			0
<b>III. Total de Egresos (III = I + II)</b>	<b>44,100,000</b>	<b>18,381,646</b>	<b>62,481,646</b>	<b>55,930,792</b>	<b>53,619,274</b>	<b>6,550,854</b>

**Universidad Tecnológica el Retoño (a)**  
**Estado Analítico del Ejercicio del Presupuesto de Egresos Detallado - LDF**  
**Clasificación de Servicios Personales por Categoría**  
**Del 1 de Enero al 31 de Diciembre de 2023 (b)**  
**(PESOS)**

Concepto (c)	Egresos					Subejercicio (e)
	Aprobado (d)	Ampliaciones/ (Reducciones)	Modificado	Devengado	Pagado	
<b>I. Gasto No Etiquetado (I=A+B+C+D+E+F)</b>	<b>14,927,700</b>	<b>2,835,760</b>	<b>17,763,460</b>	<b>17,692,331</b>	<b>17,692,331</b>	<b>71,130</b>
A. Personal Administrativo y de Servicio Público	14,927,700	2,835,760	17,763,460	17,692,331	17,692,331	71,130
B. Magisterio			0			0
C. Servicios de Salud (C=c1+c2)	0	0	0	0	0	0
c1) Personal Administrativo			0			0
c2) Personal Médico, Paramédico y afin			0			0
D. Seguridad Pública			0			0
E. Gastos asociados a la implementación de nuevas leyes federales o reformas a las mismas (E = e1 + e2)	0	0	0	0	0	0
e1) Nombre del Programa o Ley 1			0			0
e2) Nombre del Programa o Ley 2			0			0
F. Sentencias laborales definitivas			0			0
<b>II. Gasto Etiquetado (II=A+B+C+D+E+F)</b>	<b>14,527,400</b>	<b>1,797,102</b>	<b>16,324,502</b>	<b>15,561,476</b>	<b>15,561,476</b>	<b>763,026</b>
A. Personal Administrativo y de Servicio Público	14,527,400	1,797,102	16,324,502	15,561,476	15,561,476	763,026
B. Magisterio			0			0
C. Servicios de Salud (C=c1+c2)	0	0	0	0	0	0
c1) Personal Administrativo			0			0
c2) Personal Médico, Paramédico y afin			0			0
D. Seguridad Pública			0			0
E. Gastos asociados a la implementación de nuevas leyes federales o reformas a las mismas (E = e1 + e2)	0	0	0	0	0	0
e1) Nombre del Programa o Ley 1			0			0
e2) Nombre del Programa o Ley 2			0			0
F. Sentencias laborales definitivas			0			0
<b>III. Total del Gasto en Servicios Personales (III = I + II)</b>	<b>29,455,100</b>	<b>4,632,862</b>	<b>34,087,962</b>	<b>33,253,807</b>	<b>33,253,807</b>	<b>834,155</b>

Universidad Tecnológica el Retoño  
 Guía de Cumplimiento de la Ley de Disciplina Financiera de las Entidades Federativas y Municipios  
 Del 1 de enero al 31 de diciembre de 2023 (b)

Indicadores de Observancia (c)	Implementación		Resultado		Fundamento (h)	Comentarios (i)
	SI	NO	Monto o valor (f)	Unidad (pesos/porcentaje) (g)		
	Mecanismo de Verificación (d)	Fecha estimada de cumplimiento (e)				
<b>INDICADORES PRESUPUESTARIOS</b>						
<b>A. INDICADORES CUANTITATIVOS</b>						
<b>1 Balance Presupuestario Sostenible (j)</b>						
a. Propuesto	Iniciativa de Ley de Ingresos y Proyecto de Presupuesto de Egresos		44,100,000.00	pesos	Art. 6 y 19 de la LDF	
b. Estimada/Aprobado	Ley de Ingresos y Presupuesto de Egresos		44,100,000.00	pesos	Art. 6 y 19 de la LDF	
c. Devengado	Cuenta Pública / Formato 4 LDF		0	pesos	Art. 6 y 19 de la LDF	
<b>2 Balance Presupuestario de Recursos Disponibles Sostenible (k)</b>						
a. Propuesto	Iniciativa de Ley de Ingresos y Proyecto de Presupuesto de Egresos		44,100,000.00	pesos	Art. 6 y 19 de la LDF	
b. Estimada/Aprobado	Ley de Ingresos y Presupuesto de Egresos		44,100,000.00	pesos	Art. 6 y 19 de la LDF	
c. Devengado	Cuenta Pública / Formato 4 LDF		3,574,257.26	pesos	Art. 6 y 19 de la LDF	
<b>3 Financiamiento Neto dentro del Techo de Financiamiento Neto (l)</b>						
a. Propuesto	Iniciativa de Ley de Ingresos		NO APLICA	pesos	Art. 6, 19 y 46 de la LDF	
b. Estimada	Ley de Ingresos		NO APLICA	pesos	Art. 6, 19 y 46 de la LDF	
c. Devengado	Cuenta Pública / Formato 4 LDF		NO APLICA	pesos	Art. 6, 19 y 46 de la LDF	
<b>4 Recursos destinados a la atención de desastres naturales</b>						
a. Asignación al fideicomiso para desastres naturales (m)						
a.1 Aprobado	Reporte Trim. Formato 6 a)		NO APLICA	pesos	Art. 9 de la LDF	
a.2 Pagado	Cuenta Pública / Formato 6 a)		NO APLICA	pesos	Art. 9 de la LDF	
b. Aportación promedio realizada por la Entidad Federativa durante los 5 ejercicios previos, para infraestructura dañada por desastres naturales (n)	Autorizaciones de recursos aprobados por el FONDEF		NO APLICA	pesos	Art. 9 de la LDF	
c. Saldo del fideicomiso para desastres naturales (o)	Cuenta Pública / Auxiliar de Cuentas		NO APLICA	pesos	Art. 9 de la LDF	
d. Costo promedio de los últimos 5 ejercicios de la reconstrucción de infraestructura dañada por desastres naturales (p)	Autorizaciones de recursos aprobados por el FONDEF		NO APLICA	pesos	Art. 9 de la LDF	
<b>5 Techo para servicios personales (q)</b>						
a. Asignación en el Presupuesto de Egresos	Reporte Trim. Formato 6 d)		34,087,962.48	pesos	Art. 10 y 21 de la LDF	
b. Devengado	Reporte Trim. Formato 6 d)		33,253,807.42	pesos	Art. 13 fracc. V y 21 de la LDF	
<b>6 Previsiones de gasto para compromisos de pago derivados de APPs (r)</b>						
a. Asignación en el Presupuesto de Egresos	Presupuesto de Egresos		NO APLICA	pesos	Art. 11 y 21 de la LDF	
<b>7 Techo de ADEFAS para el ejercicio fiscal (s)</b>						
a. Propuesto	Proyecto de Presupuesto de Egresos		NO APLICA	pesos	Art. 12 y 20 de la LDF	
b. Aprobado	Reporte Trim. Formato 6 a)		NO APLICA	pesos	Art. 12 y 20 de la LDF	
c. Devengado	Cuenta Pública / Formato 6 a)		NO APLICA	pesos	Art. 12 y 20 de la LDF	
<b>B. INDICADORES CUALITATIVOS</b>						
<b>1 Iniciativa de Ley de Ingresos y Proyecto de Presupuesto de Egresos</b>						
a. Objetivos anuales, estrategias y metas para el ejercicio fiscal (t)	Iniciativa de Ley de Ingresos y Proyecto de Presupuesto de Egresos		NO APLICA		Art. 5 y 18 de la LDF	
b. Proyecciones de ejercicios posteriores (u)	Iniciativa de Ley de Ingresos y Proyecto de Presupuesto de Egresos / Formatos 7 a) y b)		NO APLICA		Art. 5 y 18 de la LDF	
c. Descripción de riesgos relevantes y propuestas de acción para enfrentarlos (v)	Iniciativa de Ley de Ingresos y Proyecto de Presupuesto de Egresos		NO APLICA		Art. 5 y 18 de la LDF	
d. Resultados de ejercicios fiscales anteriores y el ejercicio fiscal en cuestión (w)	Iniciativa de Ley de Ingresos y Proyecto de Presupuesto de Egresos / Formatos 7 c) y d)		NO APLICA		Art. 5 y 18 de la LDF	
e. Estudio actuarial de las pensiones de sus trabajadores (x)	Proyecto de Presupuesto de Egresos / Formato 8		NO APLICA		Art. 5 y 18 de la LDF	
<b>2 Balance Presupuestario de Recursos Disponibles, en caso de ser negativo</b>						
a. Razones excepcionales que justifican el Balance Presupuestario de Recursos Disponibles negativo (y)	Iniciativa de Ley de Ingresos o Proyecto de Presupuesto de Egresos		NO APLICA		Art. 6 y 19 de la LDF	
b. Fuente de recursos para cubrir el Balance Presupuestario de Recursos Disponibles negativo (z)	Iniciativa de Ley de Ingresos o Proyecto de Presupuesto de Egresos		NO APLICA		Art. 6 y 19 de la LDF	
c. Número de ejercicios fiscales y acciones necesarias para cubrir el Balance Presupuestario de Recursos Disponibles negativo (aa)	Iniciativa de Ley de Ingresos o Proyecto de Presupuesto de Egresos		NO APLICA		Art. 6 y 19 de la LDF	
d. Informes Trimestrales sobre el avance de las acciones para recuperar el Balance Presupuestario de Recursos Disponibles (ab)	Reporte Trim. y Cuenta Pública		NO APLICA		Art. 6 y 19 de la LDF	

Universidad Tecnológica el Retoño  
 Guía de Cumplimiento de la Ley de Disciplina Financiera de las Entidades Federativas y Municipios  
 Del 1 de enero al 31 de diciembre de 2023 (b)

Indicadores de Observancia (c)	Implementación		Resultado		Fundamento (h)	Comentarios (i)
	SI	NO	Monto o valor (f)	Unidad (pesos/porcentaje) (g)		
	Mecanismo de Verificación (d)	Fecha estimada de cumplimiento (e)				
<b>INDICADORES PRESUPUESTARIOS</b>						
<b>3 Personal</b>						
a. Remuneraciones de los servidores públicos (cc)	Proyecto de Presupuesto		NO APLICA		Art. 10 y 21 de la LDF	
b. Provisiones salariales y económicas para cubrir incrementos salariales, creación de plazas y otros (dd)	Proyecto de Presupuesto		NO APLICA		Art. 10 y 21 de la LDF	
<b>INDICADORES DEL EJERCICIO PRESUPUESTARIO</b>						
<b>A. INDICADORES CUANTITATIVOS</b>						
<b>1 Ingresos Excedentes derivados de Ingresos de Libre Disposición</b>						
a. Monto de Ingresos Excedentes derivados de ILD (ee)	Cuenta Pública / Formato 5		NO APLICA	pesos	Art. 14 y 21 de la LDF	
b. Monto de Ingresos Excedentes derivados de ILD destinados al fin del A.14, fracción I de la LDF (ff)	Cuenta Pública		NO APLICA	pesos	Art. 14 y 21 de la LDF	
c. Monto de Ingresos Excedentes derivados de ILD destinados al fin del A.14, fracción II, a) de la LDF (gg)	Cuenta Pública		NO APLICA	pesos	Art. 14 y 21 de la LDF	
d. Monto de Ingresos Excedentes derivados de ILD destinados al fin del A.14, fracción II, b) de la LDF (hh)	Cuenta Pública		NO APLICA	pesos	Art. 14 y 21 de la LDF	
e. Monto de Ingresos Excedentes derivados de ILD destinados al fin del artículo noveno transitorio de la LDF (ii)			NO APLICA	pesos	Art. Noveno Transitorio de la LDF	
f. Monto de Ingresos Excedentes derivados de ILD destinados al fin señalado por el Artículo 14, párrafo segundo y en el artículo 21 y Noveno Transitorio de la LDF (jj)			NO APLICA	pesos	Art. 14 y 21 de la LDF	
g. Monto de Ingresos Excedentes derivados de ILD en un nivel de endeudamiento sostenible de acuerdo al Sistema de Alertas hasta por el 5% de los recursos para cubrir el Gasto Corriente (kk)			NO APLICA	pesos	Art. 14 y 21 de la LDF	
<b>B. INDICADORES CUALITATIVOS</b>						
1 Análisis Costo-Beneficio para programas o proyectos de inversión mayores a 10 millones de UDIS (ll)	Página de internet de la Secretaría de Finanzas o Tesorería Municipal		NO APLICA		Art. 13 frac. III y 21 de la LDF	
2 Análisis de conveniencia y análisis de transferencia de riesgos de los proyectos APPs (mm)	Página de internet de la Secretaría de Finanzas o Tesorería Municipal		NO APLICA		Art. 13 frac. III y 21 de la LDF	
3 Identificación de población objetivo, destino y temporalidad de subsidios (nn)	Página de internet de la Secretaría de Finanzas o Tesorería Municipal		NO APLICA		Art. 13 frac. VII y 21 de la LDF	
<b>INDICADORES DE DEUDA PÚBLICA</b>						
<b>A. INDICADORES CUANTITATIVOS</b>						
<b>1 Obligaciones a Corto Plazo</b>						
a. Límite de Obligaciones a Corto Plazo (oo)			NO APLICA	pesos	Art. 30 frac. I de la LDF	
b. Obligaciones a Corto Plazo (pp)			NO APLICA	pesos	Art. 30 frac. I de la LDF	