



AGUASCALIENTES
GOBIERNO DEL ESTADO

PODER EJECUTIVO DEL ESTADO DE AGUASCALIENTES
SECRETARÍA DE FINANZAS
Notas a los Estados Financieros
Del 1 de enero al 31 de julio de 2024
(Cifras en Pesos)

Con el propósito de dar cumplimiento a los artículos 46, fracción I, inciso g), 47, 48 y 49 de la Ley General de Contabilidad Gubernamental (LGCG), los entes públicos deberán acompañar notas a los estados financieros cuyos rubros así lo requieran teniendo presente los postulados de revelación suficiente e importancia relativa con la finalidad, que la información sea de mayor utilidad para los usuarios.

A continuación, se presentan los tres tipos de notas que acompañan a los estados, a saber:

- a) **Notas de gestión administrativa,**
- b) **Notas de desglose,**
- c) **Notas de memoria (cuentas de orden)**

a) **NOTAS DE GESTIÓN ADMINISTRATIVA**

1. **Autorización e Historia**

a) **Fecha de creación del ente:**

En el año 1993 el Gobernador Constitucional, el Lic. Otto Granados Roldán, mediante la Ley Orgánica de la Administración Pública del Estado de Aguascalientes, se crea la Secretaría de Finanzas y Administración del Gobierno del Estado de Aguascalientes.

El día 31 de enero de 2001, se realiza el cambio a Secretaría de Finanzas.

b) **Principales cambios en su estructura**

En el presente ejercicio, no se han realizado cambios en la estructura.

ING. ALFREDO MARTÍN CERVANTES GARCÍA
SECRETARIO DE FINANZAS

L.A.E. EDGAR FRANCISCO SALINAS JUÁREZ
SUBSECRETARIO DE EGRESOS

C.P. MARIANA VELÁZQUEZ TORRES
DIRECTORA GENERAL DE CONTABILIDAD
Y CUENTA PÚBLICA



2. PANORAMA ECONÓMICO Y FINANCIERO

Economía Internacional

Con los mercados bursátiles al alza, dos factores pueden servir como advertencias tempranas sobre dónde y cuándo podría estallar una burbuja en los mercados financieros, y si será seguida por una corrección del mercado o una crisis económica más amplia. Todo se reduce al valor productivo intrínseco de los activos subyacentes y a cómo se financian las inversiones.

Las señales de burbujas que aparecen en los mercados financieros de Londres, están a la vista. El índice Dow Jones recientemente superó 40,000 puntos por primera vez, mientras que el FTSE 100 del Reino Unido y el CAC 40 francés también han alcanzado nuevos picos. Los ratios precios-ganancias futuros en Estados Unidos están operando en un múltiplo de alrededor de 25 –muy por encima del promedio histórico de 16– y estas valuaciones altas han persistido a pesar de que las tasas de interés se han mantenido por encima del 5 por ciento.


Estas tendencias ciertamente justifican los temores sobre nuevas burbujas en los mercados bursátiles. Pero no todas las burbujas son iguales, y solo algunas son problemáticas para la economía en general. Lo que importa, es si el estallido de una burbuja desata o no una reacción en cadena que debilite el crecimiento en los años subsiguientes. Desde una perspectiva de inversión, dos factores pueden ofrecer una advertencia temprana de dónde y cuándo podría estallar una burbuja, y si luego vendrá una corrección de mercado o una crisis económica más amplia. El primero es el valor subyacente o intrínseco de un activo (si es productivo o improductivo), y el segundo tiene que ver con cómo se financia ese activo (ya sea a través de capital, efectivo o un grado sustancial de apalancamiento).

Con este marco de dos factores, podemos evaluar cuatro tipos de burbujas. El primero –y el menos peligroso para la economía en general– involucra un activo productivo financiado principalmente por capital o efectivo de inversores. Pensemos en una inversión de capital en una empresa de telecomunicaciones o de cable de banda ancha. Si la burbuja estalla, el capital perdido quedará en gran medida contenido o restringido entre los inversores directos (los titulares de las acciones), sin demasiados derrames en la economía en general. Asimismo, las empresas de telecomunicaciones/cable tienen activos tangibles con un valor intrínseco, que limitan el riesgo a la baja y representan un potencial alcista para cuando la economía se recupere.

La segunda categoría es una burbuja de activos productivos financiados con deuda, como cuando las corporaciones se endeudan para financiar sus operaciones o seguir siendo una empresa operativa. En este caso, el estallido de una burbuja puede tener implicancias sistémicas, porque las pérdidas importantes resonarán en el sistema bancario o en los mercados de capital, desacelerando en definitiva la recuperación económica en tanto las instituciones financieras se ocupan de sus pérdidas y reducen el crédito. Sin embargo, las pérdidas para la economía serán limitadas, porque este escenario sigue involucrando activos productivos.


ING. ALFREDO MARTÍN CERVANTES GARCÍA
SECRETARIO DE FINANZAS


L.A.E. EDGAR FRANCISCO SALINAS JUÁREZ
SUBSECRETARIO DE EGRESOS


C.P. MARIANA VELÁZQUEZ TORRES
DIRECTORA GENERAL DE CONTABILIDAD
Y CUENTA PÚBLICA



AGUASCALIENTES
GOBIERNO DEL ESTADO

PODER EJECUTIVO DEL ESTADO DE AGUASCALIENTES
SECRETARÍA DE FINANZAS
Notas a los Estados Financieros
Del 1 de enero al 31 de julio de 2024
(Cifras en Pesos)

En el tercer escenario, los activos improductivos se financian con capital o efectivo, como en el caso de gran parte de la inversión en criptomonedas. Aquí, el activo subyacente es improductivo en el sentido de que no arrojará un flujo de caja futuro. Si cae en valor, no hay una base fundamental – comercial o financiera, como activos duros– desde dónde recuperarse. Pero al igual que la primera categoría, el financiamiento de capital/efectivo implica que los derrames estarán contenidos.

Eso nos lleva a los activos improductivos financiados con deuda. Un ejemplo excelente es la crisis de las hipotecas de alto riesgo que estalló en 2008-09. Un exceso de vivienda implicaba que el activo subyacente era improductivo –las viviendas deshabitadas no arrojarán flujos de caja futuros– y el modo de financiamiento a través de mercados hipotecarios y de deuda se tradujo en que el resultado del colapso de los precios de la vivienda tuviera una reacción en cadena.

En los mercados financieros de hoy, se pueden encontrar bolsones de activos sumamente apalancados y posiblemente improductivos. Más preocupante aún es el hecho de que muchos de estos activos están fuera del radar de la supervisión regulatoria. Por ejemplo, aproximadamente el 70% de los préstamos e hipotecas apalancados en Estados Unidos hoy están en el sector bancario en la sombra, donde las instituciones se endeudan y ofrecen financiamiento sin ser objeto de las regulaciones bancarias tradicionales, y sin recurrir a mecanismos de rescate federales de emergencia si se volvieren ilíquidas o insolventes.

Estas inversiones, obviamente, conllevan riesgos debido a su exposición a la deuda, y todavía no queda claro si están respaldadas por activos productivos o improductivos. Como están en el sector bancario en la sombra, hay mucha menos visibilidad respecto de la estructura del capital (la naturaleza y las fuentes del capital utilizado para financiar las inversiones). Específicamente, no sabemos si las inversiones son financiadas con apalancamiento o mediante ahorros que se han acumulado con el tiempo. Asimismo, si una empresa se ha endeudado, a las personas de afuera, inclusive a los reguladores, les cuesta discernir hasta dónde está apalancado el activo. Mientras que una pérdida asumida por alguien que utilizó ahorros acumulados solo tendrá un efecto limitado en la economía en general, las pérdidas a partir de dinero que se pidió "prestado", especialmente con un apalancamiento elevado, podrían resultar contagiosas. Un sistema con baja visibilidad con respecto a las fuentes y formas del capital subyacente en muchas inversiones es riesgoso. Un mayor escrutinio de los activos improductivos y apalancados es crucial para evitar una crisis financiera.

Referencia: "El Economista"

ING. ALFREDO MARTÍN CERVANTES GARCÍA
SECRETARIO DE FINANZAS

L.A.E. EDGAR FRANCISCO SALINAS JUÁREZ
SUBSECRETARIO DE EGRESOS

C.P. MARIANA VELÁZQUEZ TORRES
DIRECTORA GENERAL DE CONTABILIDAD
Y CUENTA PÚBLICA



AGUASCALIENTES
GOBIERNO DEL ESTADO

PODER EJECUTIVO DEL ESTADO DE AGUASCALIENTES
SECRETARÍA DE FINANZAS
Notas a los Estados Financieros
Del 1 de enero al 31 de julio de 2024
(Cifras en Pesos)

Entorno Nacional

La producción de autos en México subió un 2.7% en julio pero la exportación cayó 1.5%, la producción de autos ligeros en México acumula un crecimiento interanual del 4.9% en los primeros siete meses del año. Las fábricas mexicanas elaboraron 302,309 vehículos ligeros en el séptimo mes de 2024 y vendieron al extranjero 271,469, según el informe del instituto autónomo. Las ventas en el mercado interno se elevaron un 12.56% hasta 124,761. La subida del séptimo mes del año es una desaceleración respecto al primer semestre del año, cuando la producción se incrementó en 5.24% hasta casi 2 millones de unidades y la exportación un 10.67%, hasta superar las 1.72 millones.

La producción de autos ligeros en México acumula un crecimiento interanual del 4.9% en los primeros siete meses del año y las ventas nacionales un crecimiento de 12.03%. "Durante enero-julio de 2024, se comercializaron 833,411 vehículos ligeros y, en este mismo periodo, se produjeron 2, 298,445 unidades en México. Los camiones ligeros representaron 75.9% del total producido, mientras que el resto correspondió a la fabricación de automóviles", detalló el Inegi.

Las exportaciones de autos llevan un incremento del 8.44% en lo que va del año, un total de 1, 986,263 unidades. La importancia de la industria automovilística para México radica en que representa casi el 4% del producto interior bruto (PIB) nacional y el 20.5% del PIB manufacturero, más que ningún otro sector, según la Asociación Mexicana de la Industria Automotriz (AMIA). La información del Inegi proviene de 23 empresas afiliadas a la AMIA, Giant Motors Latinoamérica, Autos Orientales Picacho y Great Wall Motor México.

El sector automotor de México recuperó sus niveles pre pandemia en 2023, cuando la producción creció un 14.23% anual, las exportaciones un 15.19% y las ventas internas un 24.36%. La industria automotriz mexicana repuntó en 2022 con un crecimiento de 9.24% en la producción, después de la caída del 2% en 2021 por la escasez de chips semiconductores y el desplome de más del 20% en 2020 por la pandemia de Covid-19, que obligó al cierre de esta industria durante los primeros meses del brote.

Referencias: "Forbes México"

Entorno Estatal

Ante la gobernadora de Aguascalientes, Tere Jiménez, directivos de la empresa Mexicana de Industrias y Marcas (MIYM) anunciaron una inversión de 500 millones de pesos y la generación de 550 nuevos empleos para establecer en esta Entidad una planta dedicada a la industrialización, elaboración y envasado de leche y derivados lácteos.

"Nos da mucho gusto que los inversionistas sigan creyendo en Aguascalientes; cuenten con nosotros y tengan la certeza de que haremos lo que nos corresponde para generar el entorno propicio que requieren las empresas para crecer y desarrollarse. Es un orgullo saber que esta nueva inversión es cien por ciento mexicana", sostuvo la gobernadora al recibir la carta compromiso de manos de los inversionistas.

ING. ALFREDO MARTÍN CERVANTES GARCÍA
SECRETARIO DE FINANZAS

L.A.E. EDGAR FRANCISCO SALINAS JUÁREZ
SUBSECRETARIO DE EGRESOS

C.P. MARIANA VELÁZQUEZ TORRES
DIRECTORA GENERAL DE CONTABILIDAD
Y CUENTA PÚBLICA



AGUASCALIENTES
GOBIERNO DEL ESTADO

PODER EJECUTIVO DEL ESTADO DE AGUASCALIENTES
SECRETARÍA DE FINANZAS
Notas a los Estados Financieros
Del 1 de enero al 31 de julio de 2024
(Cifras en Pesos)

Teodoro Espejo Barradas, presidente del Consejo de Administración de MIYM, informó que la empresa que representa se dedica a la producción y envasado de alimentos de calidad y saludables, con el propósito de poner el valor nutrimental al alcance de todas y todos; dentro de los productos que elabora están leche entera, leches saborizadas, bebidas, media crema y lácteos combinados.

"Después de analizar varios estados del país, tomamos la decisión de establecernos en Aguascalientes por ser el mejor lugar para invertir gracias a sus ventajas competitivas, especialmente su ubicación estratégica, ya que eso nos permitirá llegar a toda la región y ampliar así la distribución de nuestros productos", sostuvo.


Adelantó que en diciembre próximo iniciará la construcción de la nueva nave en el norte del Estado, con una superficie de entre 70 y 100 hectáreas; dijo que el arranque de operaciones se prevé para el año 2025 y que el proyecto de inversión se desarrollará en dos etapas


Referencias: "HidroCálido Digital"


3. Organización y Objeto Social

El ejercicio del Poder Ejecutivo corresponde al Gobernador del Estado, quien tendrá las atribuciones, funciones y obligaciones que le señalen la Constitución Política de los Estados Unidos Mexicanos, la Constitución Política del Estado de Aguascalientes, la Ley Orgánica de la Administración Pública y las demás disposiciones jurídicas vigentes en el Estado.

La Administración Pública Centralizada se integra con las Dependencias siguientes: Despacho del Ejecutivo Estatal, Coordinación General Ejecutiva de Gabinete, Secretaría de Comunicación y Vocería del Gobierno, Secretaría General de Gobierno, Secretaría de Seguridad Pública, Secretaría de Finanzas, Secretaría de Desarrollo Económico, Ciencia y Tecnología; Secretaría de Salud, Secretaría de Sustentabilidad, Medio Ambiente y Agua, Secretaría de Desarrollo Social, Secretaría de Obras Públicas, Secretaría de Desarrollo Rural y Agroempresarial, Secretaría de Turismo, Secretaría de Planeación, Participación y Desarrollo, , Secretaría de Administración, Contraloría del Estado, Coordinación General de Movilidad, Secretaría de la Familia, Secretaría de Innovación y Gobierno Digital, Consejería Jurídica del Estado, así como de las unidades administrativas, referidas en la Constitución Política del Estado, la presente Ley y en las demás disposiciones legales y reglamentarias respectivas. Las dependencias del Poder Ejecutivo, deberán conducir sus actividades en forma programada y con base en las normas, políticas, prioridades y restricciones que establezca el Gobernador del Estado para el logro de los objetivos y metas de sus planes.


ING. ALFREDO MARTÍN CERVANTES GARCÍA
SECRETARIO DE FINANZAS


L.A.E. EDGAR FRANCISCO SALINAS JUÁREZ
SUBSECRETARIO DE EGRESOS


C.P. MARIANA VELÁZQUEZ TORRES
DIRECTORA GENERAL DE CONTABILIDAD
Y CUENTA PÚBLICA



AGUASCALIENTES
GOBIERNO DEL ESTADO

PODER EJECUTIVO DEL ESTADO DE AGUASCALIENTES
SECRETARÍA DE FINANZAS
Notas a los Estados Financieros
Del 1 de enero al 31 de julio de 2024
(Cifras en Pesos)

a) Objeto social

El Estado de Aguascalientes es parte integrante de los Estados Unidos Mexicanos; en consecuencia, acatará las disposiciones del Pacto Federal, siendo autónomo en su régimen interno.

b) Principal actividad

La Administración Pública Estatal deberá promover y cuidar que en la ejecución de las políticas de desarrollo y en el ejercicio del gasto público, se cumplan los siguientes principios estratégicos:


- I. La administración de los recursos públicos con eficiencia, eficacia, economía, transparencia y honradez, a fin de satisfacer plenamente los objetivos a que estén destinados;
- II. El manejo accesible y transparente de la información pública;
- III. La adopción del enfoque de desarrollo sostenible y sustentable en la planeación y programación de las actividades, que permita satisfacer las necesidades del presente sin comprometer la capacidad para satisfacer las de las futuras generaciones;
- IV. La participación corresponsable de los sectores de la sociedad;
- V. La accesibilidad de personas con discapacidad en todos los aspectos de la vida estatal;
- VI. El acceso libre e incluyente de todos los habitantes del Estado, al conocimiento y a la información, como base para la innovación, la creatividad, y el desarrollo integral sustentable;
- VII. La priorización de la cultura de la prevención y de la constante mejora regulatoria del servicio público, para lograr en grado óptimo la mejoría de las relaciones intra e intergubernamentales y con el ciudadano.

c) Ejercicio fiscal


El ejercicio fiscal es 2024



ING. ALFREDO MARTÍN CERVANTES GARCÍA
SECRETARIO DE FINANZAS



L.A.E. EDGAR FRANCISCO SALINAS JUÁREZ
SUBSECRETARIO DE EGRESOS



C.P. MARIANA VELÁZQUEZ TORRES
DIRECTORA GENERAL DE CONTABILIDAD
Y CUENTA PÚBLICA



AGUASCALIENTES
GOBIERNO DEL ESTADO

PODER EJECUTIVO DEL ESTADO DE AGUASCALIENTES
SECRETARÍA DE FINANZAS
Notas a los Estados Financieros
Del 1 de enero al 31 de julio de 2024
(Cifras en Pesos)

d) *Régimen jurídico*

Es Persona Moral con fines no lucrativos

e) *Consideraciones fiscales del ente*

IMPUESTO SOBRE LA RENTA •

Persona Moral no contribuyente por la percepción de sus ingresos, de conformidad al Título III de la Ley del Impuesto Sobre la Renta.
Se retiene el impuesto sobre la renta por los conceptos de:

- Sueldos y salarios
- Asimilados a salarios
- 10% Honorarios profesionales
- 10% Arrendamiento
- 1.25% RESICO

IMPUESTO AL VALOR AGREGADO

No es contribuyente de IVA, además de no retener el impuesto de acuerdo al Artículo 3 fracción III LIVA

ING. ALFREDO MARTÍN CERVANTES GARCÍA
SECRETARIO DE FINANZAS

L.A.E. EDGAR FRANCISCO SALINAS JUÁREZ
SUBSECRETARIO DE EGRESOS

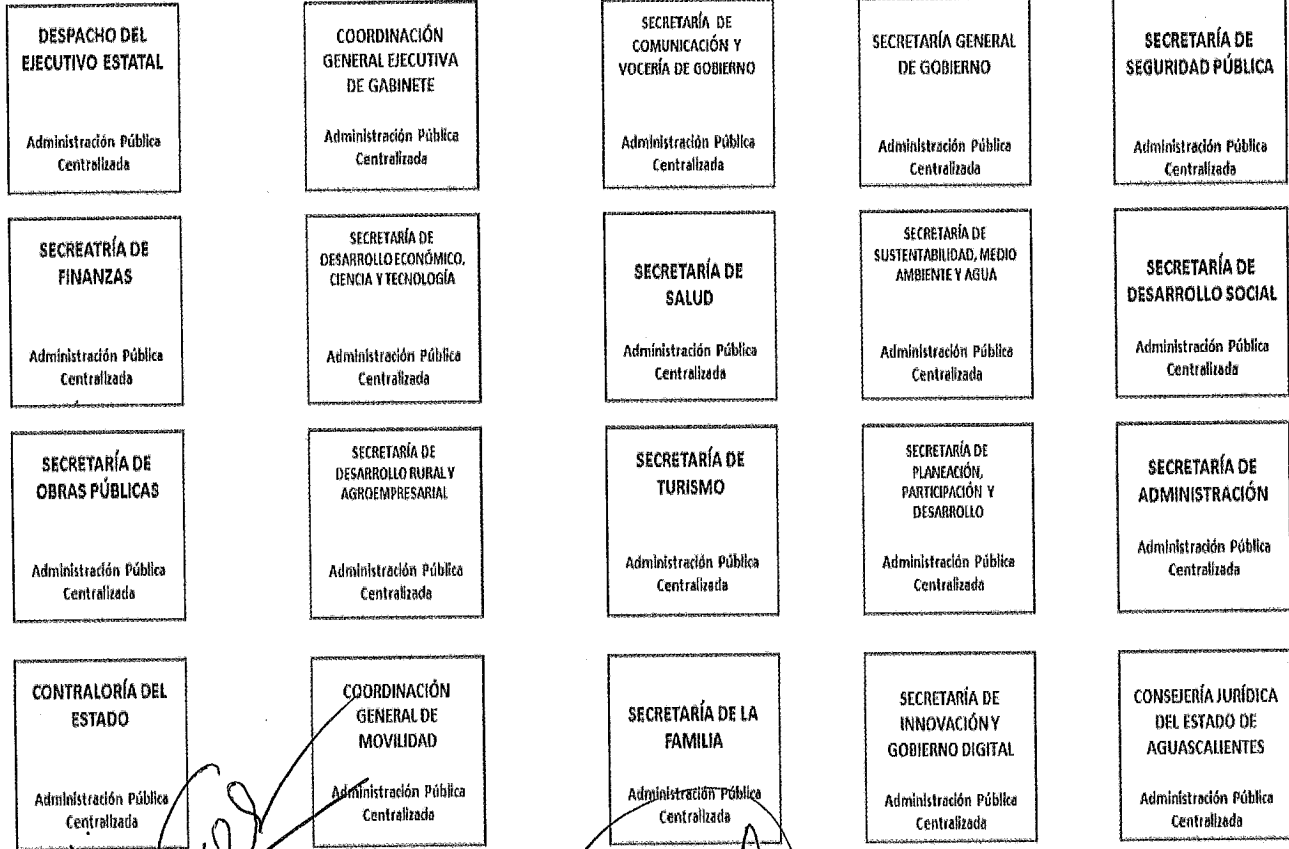
C.P. MARIANA VELÁZQUEZ TORRES
DIRECTORA GENERAL DE CONTABILIDAD
Y CUENTA PÚBLICA



PODER EJECUTIVO DEL ESTADO DE AGUASCALIENTES
SECRETARÍA DE FINANZAS
Notas a los Estados Financieros
Del 1 de enero al 31 de julio de 2024
(Cifras en Pesos)

f) **Estructura Organizacional Básica (Sector Central)**

**GOBERNADORA CONSTITUCIONAL
DEL ESTADO DE AGUASCALIENTES**



ING. ALFREDO MARTÍN CERVANTES GARCÍA
SECRETARIO DE FINANZAS

L.A.E. EDGAR FRANCISCO SALINAS JUÁREZ
SUBSECRETARIO DE EGRESOS

C.P. MARIANA VELÁZQUEZ TORRES
DIRECTORA GENERAL DE CONTABILIDAD Y CUENTA PÚBLICA



AGUASCALIENTES
GOBIERNO DEL ESTADO

PODER EJECUTIVO DEL ESTADO DE AGUASCALIENTES
SECRETARÍA DE FINANZAS
Notas a los Estados Financieros
Del 1 de enero al 31 de julio de 2024
(Cifras en Pesos)

g) *Fideicomisos, mandatos y análogos de los cuales es fideicomitente o fideicomisario*

FIDEICOMITENTE GOBIERNO DEL ESTADO DE AGUASCALIENTES
FONDO DE ESTABILIZACIÓN
FIDEICOMISO IRREVOCABLE DE ADMINISTRACIÓN Y PAGO NÚMERO 170019905
FONDO DE DESASTRES NATURALES DEL ESTADO DE AGUASCALIENTES
FDIA. FIDEICOMISO DE DESARROLLOS INDUSTRIALES DE AGUASCALIENTES
FFOFAE. FONDO DE FOMENTO AGROPECUARIO DEL ESTADO DE AGUASCALIENTES
FIADE. FIDEICOMISO DE INVERSIÓN Y ADMINISTRACIÓN PARA EL DESARROLLO ECONÓMICO DEL ESTADO DE AGUASCALIENTES
FICOTRECE. FIDEICOMISO COMPLEJO TRES CENTURIAS
FONDO AGUASCALIENTES
SIFIA. SISTEMA DE FINANCIAMIENTO DE AGUASCALIENTES

ING. ALFREDO MARTÍN CERVANTES GARCÍA
SECRETARIO DE FINANZAS

L.A.E. EDGAR FRANCISCO SALINAS JUÁREZ
SUBSECRETARIO DE EGRESOS

C.P. MARIANA VELÁZQUEZ TORRES
DIRECTORA GENERAL DE CONTABILIDAD
Y CUENTA PÚBLICA



AGUASCALIENTES
GOBIERNO DEL ESTADO

PODER EJECUTIVO DEL ESTADO DE AGUASCALIENTES
SECRETARÍA DE FINANZAS
Notas a los Estados Financieros
Del 1 de enero al 31 de julio de 2024
(Cifras en Pesos)

4. Bases de Preparación de los Estados Financieros

La Secretaría de Finanzas presenta los Estados Contables en moneda nacional y se han elaborado de conformidad con políticas y prácticas contables descritas en la Ley de Presupuesto, Gasto Público y Responsabilidad Hacendaria del Estado de Aguascalientes para el registro de las operaciones financieras, así como para obtener la información que se deriva de la contabilidad, tomando en cuenta las políticas contables emitidas por el Consejo Nacional de Armonización Contable (CONAC) de conformidad con la Ley General de Contabilidad Gubernamental (LGCG), y las disposiciones legales aplicables.

Se continúa registrando las operaciones en base al devengo y acumulativa, en apego al Marco Conceptual, Postulados Básicos, Normas y Metodologías que establezcan los momentos contables, Clasificadores y Manuales de Contabilidad Gubernamental armonizados.

Los párrafos anteriores obedecen al cumplimiento de la CONAC, conforme a lo siguiente:

- a) Si se ha observado la normatividad emitida por el CONAC y las disposiciones legales aplicables
- b) La normatividad aplicada para el reconocimiento, valuación y revelación de los diferentes rubros de la información financiera, así como las bases de medición utilizadas para la elaboración de los estados financieros; por ejemplo, costo histórico, valor de realización, valor razonable, valor de recuperación o cualquier otro método empleado y los criterios de aplicación de los mismos.
- c) Postulados básicos
- d) Normatividad Supletoria. En caso de emplear varios grupos de normatividades (normatividades supletorias), deberá realizar la justificación razonable correspondiente, su alineación con los PBCG y a las características cualitativas asociadas descritas en el MCCG (documentos publicados en el Diario Oficial de la Federación, agosto 2009)
- e) No aplica

5. Políticas de Contabilidad Significativas

a) **Actualización:**

Atendiendo a la Norma Internacional de Contabilidad del Sector Público (NICS 10-Información Financiera en Economías Hiperinflacionarias), se deberá actualizar el patrimonio cuando el Índice Nacional de Precios al Consumidor acumulada durante un periodo de tres años sea igual o superior al 100%.

Sin embargo, este supuesto no se ha presentado desde antes de la entrada en vigor de la Ley General de Contabilidad Gubernamental.

ING. ALFREDO MARTÍN CERVANTES GARCÍA
SECRETARIO DE FINANZAS

L.A.E. EDGAR FRANCISCO SALINAS JUÁREZ
SUBSECRETARIO DE EGRESOS

C.P. MARIANA VELÁZQUEZ TORRES
DIRECTORA GENERAL DE CONTABILIDAD
Y CUENTA PÚBLICA



AGUASCALIENTES
GOBIERNO DEL ESTADO

PODER EJECUTIVO DEL ESTADO DE AGUASCALIENTES
SECRETARÍA DE FINANZAS
Notas a los Estados Financieros
Del 1 de enero al 31 de julio de 2024
(Cifras en Pesos)

b) Operaciones en el extranjero

No se realizan operaciones en el extranjero, por lo que no se tiene obligaciones o derechos de esta naturaleza.

c) Inversión en acciones

Se tiene inversión en acciones en una Entidad Empresarial de Participación Estatal Mayoritaria Operadora de Fideicomisos del Estado de Aguascalientes, S.A. de C.V, la cual se integra para la cuenta pública y de la que no se ha realizado la valuación de sus acciones

d) Inventarios

No se cuenta con inventarios o algún bien disponible para su transformación o su consumo, por lo que no existen obligaciones para contar con un sistema o método de valuación de inventarios y costo de lo vendido. Se tienen plantas y árboles en donación que serán entregados de manera progresiva para ser utilizados principalmente con fines de reforestación y una mínima cantidad que se recibió de sacos de cemento.

e) Beneficios a los empleados

I. Las primas de antigüedad a que tienen derecho los trabajadores al terminar la relación de trabajo, se registran en los gastos del ejercicio en que son pagadas.

II. El Instituto de Seguridad y Servicios Sociales para los Servidores Públicos del Estado de Aguascalientes (ISSSSPEA), es el Organismo Público Descentralizado del Gobierno del Estado de Aguascalientes, que tiene a su cargo otorgar las prestaciones de seguridad y servicios sociales conforme a la Ley de Seguridad y Servicios Sociales para los Servidores Públicos del Estado de Aguascalientes, que incluye a los servidores públicos, pensionados y a los familiares beneficiarios. La Entidad paga mensualmente a este Instituto las cuotas y aportaciones, obligación del Estado, así como las retenidas a los empleados.

f) Provisiones

Se integra por:

ING. ALFREDO MARTÍN CERVANTES GARCÍA
SECRETARIO DE FINANZAS

L.A.E. EDGAR FRANCISCO SALINAS JUÁREZ
SUBSECRETARIO DE EGRESOS

C.P. MARIANA VELÁZQUEZ TORRES
DIRECTORA GENERAL DE CONTABILIDAD
Y CUENTA PÚBLICA



AGUASCALIENTES
GOBIERNO DEL ESTADO

PODER EJECUTIVO DEL ESTADO DE AGUASCALIENTES
SECRETARÍA DE FINANZAS
Notas a los Estados Financieros
Del 1 de enero al 31 de julio de 2024
(Cifras en Pesos)

Cuenta	Importe
A Largo Plazo	
Provisión para Demandas y Juicios	\$48,365,175.20
Provisiones para Pensiones	\$45,291,019.45
Provisión para Contingencias	\$8,344,339.12
Otras Provisiones a Largo Plazo	\$3,626,249.00
Total	\$105,626,782.77

g) Reservas

La SEFI en este ejercicio no ha realizado registro y cálculo de alguna reserva.

h) Cambios en políticas contables

Sin cambios en el presente ejercicio.

i) Reclasificaciones

No se han realizado reclasificaciones

j) Depuración y cancelación de saldos

Las depuraciones y cancelaciones de saldos que afectan a la cuenta de resultados de ejercicios anteriores, se muestran en un resumen en la nota número III del "Estado de Variaciones en la Cuenta Pública", de las notas de desglose

6. Posición en Moneda Extranjera y Protección por Riesgo Cambiario

No se realizan operaciones en moneda extranjera, por lo que no se tiene obligaciones o derechos de esta naturaleza.

ING. ALFREDO MARTÍN CERVANTES GARCÍA
SECRETARIO DE FINANZAS

L.A.E. EDGAR FRANCISCO SALINAS JUÁREZ
SUBSECRETARIO DE EGRESOS

C.P. MARIANA VELÁZQUEZ TORRES
DIRECTORA GENERAL DE CONTABILIDAD
Y CUENTA PÚBLICA



PODER EJECUTIVO DEL ESTADO DE AGUASCALIENTES
SECRETARÍA DE FINANZAS
Notas a los Estados Financieros
Del 1 de enero al 31 de julio de 2024
(Cifras en Pesos)

- a) No se cuenta con Activos en moneda extranjera
- b) No se cuenta con Pasivos en moneda extranjera
- c) No se cuenta con Posición monetaria en moneda extranjera
- d) Se cuenta con tipo de cambio en pesos mexicanos
- e) Al no contar con moneda extranjera no se tiene un equivalente en moneda nacional.

7. Reporte Analítico del Activo

- a) **Vida Útil o porcentajes de depreciación, deterioro o amortización utilizados en los diferentes tipos de activos**

A continuación, se presentan la vida útil y los porcentajes de depreciación por tipo de activo:

DESCRIPCION ACTIVO	AÑOS DE VIDA UTIL	% DE DEPRECIACION ANUAL
MUEBLES DE OFICINA Y ESTANTERÍA	10	10
MUEBLES, EXCEPTO DE OFICINA Y ESTANTERÍA	10	10
EQUIPO DE COMPUTO Y DE TECNOLOGÍAS DE LA INFORMACIÓN	3	33.3
OTROS MOBILIARIOS Y EQUIPOS DE ADMINISTRACIÓN	10	10
OTROS EQUIPOS DE ADMINISTRACIÓN Y PRODUCCIÓN	10	10
EQUIPOS Y APARATOS AUDIOVISUALES	3	33.3
APARATOS DEPORTIVOS	5	20
CÁMARAS FOTOGRÁFICAS Y DE VIDEO	3	33.3
OTRO MOBILIARIO Y EQUIPO EDUCACIONAL Y RECREATIVO	5	20
EQUIPO MÉDICO Y DE LABORATORIO	5	20
INSTRUMENTAL MÉDICO Y DE LABORATORIO	5	20
AUTOMOVILES Y EQUIPO TERRESTRE	5	20
VEHICULOS Y EQUIPO AUXILIAR DE TRANSPORTE	5	20
CARROCERÍAS Y REMOLQUES	5	20
EQUIPO AERODISPACIAL	5	20

ING. ALFREDO MARTÍN CERVANTES GARCÍA
SECRETARIO DE FINANZAS

L.A.E. EDGAR FRANCISCO SALINAS JUÁREZ
SUBSECRETARIO DE EGRESOS

C.P. MARIANA VELÁZQUEZ TORRES
DIRECTORA GENERAL DE CONTABILIDAD
Y CUENTA PÚBLICA



AGUASCALIENTES
GOBIERNO DEL ESTADO

PODER EJECUTIVO DEL ESTADO DE AGUASCALIENTES
SECRETARÍA DE FINANZAS
Notas a los Estados Financieros
Del 1 de enero al 31 de julio de 2024
(Cifras en Pesos)

DESCRIPCION ACTIVO	AÑOS DE VIDA UTIL	% DE DEPRECIACION ANUAL
EQUIPO FERROVIARIO	5	20
EMBARCACIONES	5	20
OTROS EQUIPOS DE TRANSPORTE	5	20
EQUIPO DE SEGURIDAD PUBLICA	5	20
ARMAMENTO	5	20
MAQUINARIA Y EQUIPO AGROPECUARIO	10	10
MAQUINARIA Y EQUIPO INDUSTRIAL	10	10
MAQUINARIA Y EQUIPO DE PRODUCCION	10	10
MAQUINARIA Y EQUIPO DE CONSTRUCCIÓN	10	10
SISTEMAS DE AIRE ACONDICIONADO, CALEFACCIÓN Y DE REFRIGERACIÓN INDUSTRIAL Y COMERCIAL	10	10
EQUIPO DE COMUNICACIÓN Y TELECOMUNICACIÓN	10	10
EQUIPOS DE GENERACIÓN ELÉCTRICA, APARATOS Y ACCESORIOS ELÉCTRICOS	10	10
HERRAMIENTAS Y MAQUINAS - HERRAMIENTA	10	10
REFACCIONES Y ACCESORIOS MAYORES	10	10
OTROS EQUIPOS	10	10
MAQUINARIA Y EQUIPO DIVERSO	10	10
MAQUINARIA Y EQUIPO DE ALUMBRADO PUBLICO	10	10
ESPECIES MENORES Y DE ZOOLOGICO	5	20
ÁRBOLES Y PLANTAS	5	20
OTROS ACTIVOS BIOLÓGICOS	5	20
SOFTWARE	1	100
PATENTES	1	100
MARCAS	1	100
DERECHOS	1	100
CONCESIONES	1	100

ING. ALFREDO MARTÍN CERVANTES GARCÍA
SECRETARIO DE FINANZAS

L.A.E. EDGAR FRANCISCO SALINAS JUÁREZ
SUBSECRETARIO DE EGRESOS

C.P. MARIANA VELÁZQUEZ TORRES
DIRECTORA GENERAL DE CONTABILIDAD
Y CUENTA PÚBLICA



AGUASCALIENTES
GOBIERNO DEL ESTADO

PODER EJECUTIVO DEL ESTADO DE AGUASCALIENTES
SECRETARÍA DE FINANZAS
Notas a los Estados Financieros
Del 1 de enero al 31 de julio de 2024
(Cifras en Pesos)

DESCRIPCION ACTIVO	AÑOS DE VIDA UTIL	% DE DEPRECIACION ANUAL
FRANQUICIAS	1	100
LICENCIAS INFORMÁTICAS E INTELECTUALES	1	100
LICENCIAS INDUSTRIALES, COMERCIALES Y OTRAS	1	100
OTROS ACTIVOS INTANGIBLES	1	100

b) Cambios en porcentaje de depreciación o valor residual de los activos

En el presente ejercicio no se han realizado cambios en el porcentaje de depreciación o valor residual de los activos.

c) Capitalización de gastos

La SEFI capitaliza las obras en proceso concluidas pertenecientes al Poder Ejecutivo a bienes inmuebles.

d) Riesgos por tipo de cambio o tipo de interés de las inversiones financieras

Actualmente la SEFI no tiene identificado algún riesgo por tipo de cambio o tipo de interés en las inversiones financieras.

e) Valor activado en el ejercicio de los de los bienes construidos por la entidad

El valor activado de los activos se realiza en base a las estimaciones de obra y facturas enviadas por los contratistas.

f) Otras circunstancias de carácter significativo que afecte el activo


La SEFI no tiene identificado alguna otra circunstancia de carácter significativo que afecte el activo


g) Desmantelamiento de activos, procedimientos, implicaciones, efectos contables


Durante el periodo no se han realizado desmantelamiento de activos

h) Administración de activos; planeación con el objetivo de que el ente los utilice de manera más efectiva

Es responsabilidad de cada Dependencia


ING. ALFREDO MARTÍN CERVANTES GARCÍA
SECRETARIO DE FINANZAS


L.A.E. EDGAR FRANCISCO SALINAS JUÁREZ
SUBSECRETARIO DE EGRESOS


C.P. MARIANA VELÁZQUEZ TORRES
DIRECTORA GENERAL DE CONTABILIDAD
Y CUENTA PÚBLICA



AGUASCALIENTES
GOBIERNO DEL ESTADO

PODER EJECUTIVO DEL ESTADO DE AGUASCALIENTES
SECRETARÍA DE FINANZAS
Notas a los Estados Financieros
Del 1 de enero al 31 de julio de 2024
(Cifras en Pesos)

Variaciones en el Activo

Los activos son administrados por cada dependencia que los usa o disfruta de sus beneficios.

- a) No se cuenta con Inversiones en Valores
- b) No se cuenta con Patrimonio de Organismos Descentralizados de Control Presupuestario Indirecto
- c) Inversiones en empresas de Participación Mayoritaria. - Se cuenta con 49 acciones del capital social de la empresa de participación mayoritaria denominada Operadora de Fideicomisos del Estado de Aguascalientes, S.A. de C.V.
- d) No se tienen Inversiones en empresas de participación minoritaria.
- e) No se cuenta con Patrimonio de Organismos Descentralizados de Control Presupuestario directo.


8. Fideicomisos, Mandatos y Análogos


- a) En los siguientes recuadros se enlistan, obedeciendo al ramo al que pertenecen
- b) Así mismo se enlistan indicando su presupuesto autorizado

DESARROLLO ECONÓMICO

FIDEICOMISO	PRESUPUESTO OTORGADO 2024
FFOFAE. FIDEICOMISO DEL FONDO DE FOMENTO AGROPECUARIO DEL ESTADO DE AGUASCALIENTES	86,142,000.00
FICOTRECE. FIDEICOMISO COMPLEJO TRES CENTURIAS	47,555,711.00
FIADE. FIDEICOMISO DE INVERSIÓN Y ADMINISTRACIÓN PARA EL DESARROLLO ECONÓMICO DEL ESTADO DE AGUASCALIENTES	11,244,129.00
SIFIA. SISTEMA DE FINANCIAMIENTO DE AGUASCALIENTES	178,893,000.00


ING. ALFREDO MARTÍN CERVANTES GARCÍA
SECRETARIO DE FINANZAS


L.A.E. EDGAR FRANCISCO SALINAS JUÁREZ
SUBSECRETARIO DE EGRESOS


C.P. MARIANA VELÁZQUEZ TORRES
DIRECTORA GENERAL DE CONTABILIDAD
Y CUENTA PÚBLICA



AGUASCALIENTES
GOBIERNO DEL ESTADO

PODER EJECUTIVO DEL ESTADO DE AGUASCALIENTES
SECRETARÍA DE FINANZAS
Notas a los Estados Financieros
Del 1 de enero al 31 de julio de 2024
(Cifras en Pesos)

9. Reporte de Recaudación

a y b) Análisis de la Recaudación del período se integra de la siguiente manera:

INGRESO ESTATAL	ESTIMADO	AMPLIACIONES/ REDUCCIONES	MODIFICADO	RECAUDADO	AVANCE RECAUDACIÓN
IMPUESTOS	1,988,943,000.00	711,000,000.00	2,699,943,000.00	1,312,905,228.55	49%
DERECHOS	1,010,850,000.00	86,864,718.00	1,097,714,718.00	757,497,750.24	69%
PRODUCTOS	230,015,000.00	0.00	230,015,000.00	81,448,000.91	35%
APROVECHAMIENTOS	155,202,000.00	26,696,424.20	181,898,424.20	198,186,937.32	109%
TOTAL INGRESO ESTATAL	3,385,010,000.00	824,561,142.20	4,209,571,142.20	2,350,037,917.02	56%

INGRESO FEDERAL	ESTIMADO	AMPLIACIONES/ REDUCCIONES	MODIFICADO	RECAUDADO	AVANCE RECAUDACIÓN
PARTICIPACIONES	12,976,112,000.00	250,000,000.00	13,226,112,000.00	8,296,797,605.16	63%
APORTACIONES	13,410,735,000.00	221,469,712.65	13,632,204,712.65	8,617,703,433.64	63%
CONVENIOS	2,084,717,000.00	222,377,147.43	2,307,094,147.43	1,546,328,351.15	67%
INCENTIVOS DERIVADOS DE LA COLABORACIÓN FISCAL	1,022,911,000.00	0.00	1,022,911,000.00	545,767,437.00	53%
TOTAL INGRESO FEDERAL	29,494,475,000.00	693,846,860.08	30,188,321,860.08	19,006,596,826.95	63%

INGRESOS DERIVADOS DE FINANCIAMIENTO	ESTIMADO	AMPLIACIONES/ REDUCCIONES	MODIFICADO	RECAUDADO
INGRESOS DERIVADOS DE FINANCIAMIENTO	0	682,135,456.26	682,135,456.26	0
TOTAL DE INGRESOS DERIVADOS DE FINANCIAMIENTO	0.00	682,135,456.26	682,135,456.26	0.00

TOTAL DE INGRESOS	ESTIMADO	AMPLIACIONES/ REDUCCIONES	MODIFICADO	RECAUDADO
TOTAL DE INGRESOS	32,879,485,000.00	2,200,543,458.54	35,080,028,458.54	21,356,634,743.97

ING. ALFREDO MARTÍN CERVANTES GARCÍA
SECRETARIO DE FINANZAS

L.A.E. EDGAR FRANCISCO SALINAS JUÁREZ
SUBSECRETARIO DE EGRESOS

C.P. MARIANA VELÁZQUEZ TORRES
DIRECTORA GENERAL DE CONTABILIDAD
Y CUENTA PÚBLICA



AGUASCALIENTES
GOBIERNO DEL ESTADO

PODER EJECUTIVO DEL ESTADO DE AGUASCALIENTES
SECRETARÍA DE FINANZAS
Notas a los Estados Financieros
Del 1 de enero al 31 de julio de 2024
(Cifras en Pesos)

INTEGRACIÓN DE AMPLIACIONES Y REDUCCIONES:

Concepto	Importe
Remanentes de recursos etiquetados y no etiquetados	682,135,456.26
Impuesto sobre la producción, el consumo y las transacciones	11,000,000.00
Impuestos sobre nóminas y asimilables	700,000,000.00
Derechos	86,864,718.00
Aprovechamientos	26,696,424.20
participaciones, aportaciones, convenios, incentivos derivados de la colaboración fiscal y fondos distintos de aportaciones	693,846,860.08
Total	2,200,543,458.54

ING. ALFREDO MARTÍN CERVANTES GARCÍA
SECRETARIO DE FINANZAS

L.A.E. EDGAR FRANCISCO SALINAS JUÁREZ
SUBSECRETARIO DE EGRESOS

C.P. MARIANA VELÁZQUEZ TORRES
DIRECTORA GENERAL DE CONTABILIDAD
Y CUENTA PÚBLICA



PODER EJECUTIVO DEL ESTADO DE AGUASCALIENTES
SECRETARÍA DE FINANZAS
Notas a los Estados Financieros
Del 1 de enero al 31 de julio de 2024
(Cifras en Pesos)

10. Información sobre la Deuda y el Reporte Analítico de la Deuda

- a) Utilizar al menos los siguientes indicadores: deuda respecto al PIB y deuda respecto a la recaudación tomando, como mínimo, un período igual o menor a 5 años.

DEUDA PÚBLICA ESTATAL


Destino	Monto Contrato						Saldo al 31-07-2024	Saldo / Total Deuda Pública Estatal
		Dic-19	Dic-20	Dic-21	Dic-22	Dic-23		
DEUDA DIRECTA ^{1/}		2,085,829,660	2,282,011,147	2,615,653,204	2,461,038,186	2,324,976,442	2,238,482,317	98.22%
Infraestructura		2,085,829,660	2,282,011,147	2,615,653,204	2,461,038,186	2,324,976,442	2,238,482,317	98.22%
DEUDA SIN AVAL ^{2/}		6,000,000	33,696,924	10,139,402	108,664,023	230,503,222	40,536,166	1.78%
Desarrollo Municipal		6,000,000	33,696,924	10,139,402	108,664,023	230,503,222	40,536,166	1.78%
TOTAL DEUDA PÚBLICA ESTATAL		2,091,829,660	2,315,707,071	2,625,792,607	2,569,702,209	2,555,479,664	2,279,018,483	100.0%
Deuda- PIBE		0.69%	0.76%	0.86%	0.82%	0.83%	0.72%	
Recaudación ^{3/}		24,566,142,442	26,045,612,064	26,457,861,351	28,922,897,907	31,616,003,630	32,879,485,000	
Deuda-PIBE		8.52%	8.89%	9.92%	8.88%	8.08%	6.93%	

Notas:

- 1/ **Deuda Directa:** créditos adquiridos por el Estado de Aguascalientes.
2/ **Deuda sin Aval:** créditos adquiridos por los Municipios sin el aval de Gobierno del Estado.
3/ **Recaudación:** la base corresponde al estimado anual.
4/ **PIBE:** Producto Interno Bruto por Entidad Federativa


ING. ALFREDO MARTÍN CERVANTES GARCÍA
SECRETARIO DE FINANZAS


L.A.E. EDGAR FRANCISCO SALINAS JUÁREZ
SUBSECRETARIO DE EGRESOS


C.P. MARIANA VELÁZQUEZ TORRES
DIRECTORA GENERAL DE CONTABILIDAD
Y CUENTA PÚBLICA



PODER EJECUTIVO DEL ESTADO DE AGUASCALIENTES
SECRETARÍA DE FINANZAS
Notas a los Estados Financieros
Del 1 de enero al 31 de julio de 2024
(Cifras en Pesos)

b) Información de manera agrupada por tipo de valor gubernamental o instrumento financiero en la que se consideren intereses, comisiones, tasa, perfil de vencimiento y otros gastos de la deuda.

Destino	No. de Crédito	Acreedor	Fuente de Pago y/o Garantía	Monto Contratado	Firma del Contrato	Vencimiento del Contrato	Frecuencia de pagos	Perfil de Amortización	Tasa de Interés (%)		Acumulado	
									Fija	Variable	Interés	Otros gastos
											209,237,020	397,049
INFRAESTRUCTURA												
Obra Pública 1	10636, 10737	Banobras	Part. Edo.	255,462,761	jul-12	ago-32	Mensual	Un solo pago al vencimiento	8.28, 8.08		11,268,419	0
Obra Pública 2	10785, 10866, 10984, 11050, 12211, 12886	Banobras	Part. Edo.	800,000,000	oct-12	nov-32	Mensual	Un solo pago al vencimiento	7.93, 7.80, 7.12, 8.20, 7.94, 9.28		38,769,672	82,299
Refinanciamiento Deuda 3	GEA/002/2017	Banorte	Part. Edo.	1,840,000,000	oct-17	feb-31	Mensual	Creciente		TIE + 0.35	83,709,225	314,750
Financiamiento Deuda 4	GEA/003/2019	Bancomer	Part. Edo.	1,200,000,000	mar-19	may-39	Mensual	Creciente		TIE + 0.39	75,494,804	0
TOTAL DEUDA DIRECTA											209,237,020	397,049

Notas:

1/ Corresponde al crédito contratado con Banobras al amparo del Programa de Financiamiento para la Infraestructura y la Seguridad (PROFISE) hasta por la cantidad de \$255,462,760 autorizados mediante decreto No. 208 publicado en el Periódico Oficial del Estado el 04 de junio de 2012. Con fecha 23 de Agosto de 2012 se realizó la primera disposición por un monto de \$206,073,459 la segunda disposición se realizó el 6 de Noviembre por la cantidad de \$27,795,005; la fuente primaria del pago de principal a su vencimiento serán los recursos provenientes de la redención de los bonos cupón cero que adquirió el Fideicomiso 2198 a favor del Estado con recursos del Gobierno Federal, por lo que el Estado sólo es responsable del pago de intereses. Por este motivo, no se considera el saldo de estos créditos en el total de la Deuda Directa. Su destino será financiar la infraestructura de Inversiones de Gran Magnitud generadoras de Empleos a Gran Escala por parte de los ramos automotriz y relacionados.


2/ Crédito adquirido por el Estado de Aguascalientes con Banobras, bajo el esquema Cúpon Cero, hasta por la cantidad de \$800,000,000; autorizados mediante decreto No. 208 publicado en el Periódico Oficial del Estado el 04 de junio de 2012. El 28 de noviembre de 2012 se realizó la primera disposición por la cantidad de \$257,200,000 el 18 de enero 2013 la segunda disposición por \$109,800,000 el 25 de abril 2013 la tercera disposición por \$41,000,000 el 19 de junio 2013 la cuarta disposición por \$57,900,000, el 18 de marzo 2015 la quinta disposición por \$180,000,000, el 19 de diciembre 2016 la sexta disposición por \$154,100,000; la fuente primaria del pago de principal a su vencimiento serán los recursos provenientes de la redención de los bonos cupón cero que adquirió el Estado a través de Banobras, por lo que el Estado sólo es responsable del pago de intereses. Por este motivo, no se considera el saldo de estos créditos en el total de la Deuda Directa. Su destino será financiar la infraestructura de Inversiones de Gran Magnitud generadoras de Empleos a Gran Escala por parte de los ramos automotriz y relacionados.

3/ Crédito adquirido por el Estado de Aguascalientes hasta por la cantidad de \$1,840,000,000 para ser destinado al refinanciamiento del crédito No. 43982109 contratado con BANORTE. Se ejerció en una sola disposición el 8 de Diciembre del 2017 por un monto total de \$1,835,167,000. El 29 de Diciembre de 2017 se realizó un pago parcial anticipado aplicado a capital, por la cantidad de \$10,000,000. El 31 de Diciembre de 2018 se realizó un pago parcial anticipado aplicado a capital, por la cantidad de \$64,030,424. El 30 de diciembre de 2021 se realizó un pago parcial anticipado aplicado por la cantidad de \$11,335,001.

4/ Crédito adquirido por el Estado de Aguascalientes hasta por la cantidad de \$1,200,000,000. El destino del crédito es la inversión pública productiva en proyectos de seguridad pública y movilidad urbana autorizada mediante Decreto No.63 y su correspondiente Fe de Erratas publicadas el 10 de diciembre y el 28 de diciembre de 2018 en el Periódico Oficial del Estado. Con fecha 15 de mayo 2019 se realizó la primera disposición por \$28,463,282.38, el 19 de agosto 2019 la segunda disposición por \$99,522,698, el 26 de agosto 2019 la tercera disposición por \$3,980,889, el 29 de noviembre 2019 la cuarta disposición por \$63,053,466, el 19 de diciembre 2019 la quinta disposición por \$168,588,368, el 31 de diciembre 2019 la sexta disposición por \$35,006,606, el 24 de enero 2020 la séptima disposición por \$23,088,361, el 10 de marzo 2020 la octava disposición por \$32,488,964, el 16 de abril 2020 la novena disposición por \$34,894,006, el 19 de mayo 2020 la décima disposición por \$48,267,933, el 17 de junio 2020 la décima primera disposición por \$4,269,631, el 5 de noviembre de 2020 la décima segunda disposición por la cantidad de \$49,788,702, el 17 de noviembre de 2020 la décima tercera disposición por la cantidad de \$19,984,298.00, el 29 de diciembre de 2020 la décima cuarta disposición por la cantidad de \$132,572,252.82, el 29 de marzo de 2021 la décima quinta disposición por la cantidad de \$450,000,000.00. El 30 de septiembre de 2022 se realizó un pago parcial anticipado aplicado a capital a la décima tercera disposición por la cantidad de \$18,409,104. El 29 de diciembre de 2022 se realizó un pago parcial anticipado aplicado a capital de la séptima disposición, así como el pago total de las disposiciones tercera, décimo primera y décimo tercera por la cantidad de \$15,939,445.57. El 28 de diciembre de 2023 se realizó un pago parcial anticipado aplicado a capital de la séptima disposición por la cantidad de \$1,107,372.98.


ING. ALFREDO MARTÍN CÉRVANTES GARCÍA
SECRETARIO DE FINANZAS


L.A.E. EDGAR FRANCISCO SALINAS JUÁREZ
SUBSECRETARIO DE EGRESOS


C.P. MARIANA VELÁZQUEZ TORRES
DIRECTORA GENERAL DE CONTABILIDAD
Y CUENTA PÚBLICA



AGUASCALIENTES
GOBIERNO DEL ESTADO

PODER EJECUTIVO DEL ESTADO DE AGUASCALIENTES
SECRETARÍA DE FINANZAS
Notas a los Estados Financieros
Del 1 de enero al 31 de julio de 2024
(Cifras en Pesos)

11. Calificaciones Otorgadas

S&P Global Ratings

Escalas Nacional e Internacional

El día 15 de mayo de 2024 se asignó calificación en escala global (internacional) de 'BBB' y confirmó calificación en escala nacional de 'mxAA+' del Estado de Aguascalientes; la perspectiva es estable.

Resumen de la Calificadora:

- Esperamos que el Estado de Aguascalientes reporte resultados fiscales balanceados, principalmente debido a su disciplinada y sofisticada administración financiera, así como a su apego a políticas fiscales prudentes.
- La posición de liquidez del Estado continuará fortaleciéndose gracias a sus sanas políticas de liquidez, mientras que sus necesidades de fondeo continuarán disminuyendo.
- Asignamos nuestra calificación crediticia de emisor de 'BBB' en escala global y confirmamos nuestra calificación crediticia de emisor de largo plazo en escala nacional de 'mxAA+' para el Estado de Aguascalientes.
- La perspectiva de las calificaciones es estable


Fitch Ratings

Escala Nacional


El día 19 de septiembre ratificó calificación en escala nacional en AAA(mx) para el Estado de Aguascalientes con perspectiva estable.

DERIVACIÓN DE CALIFICACIÓN


La calificación deriva de una combinación de una evaluación de perfil de riesgo de rango 'Medio Bajo' y una evaluación de sostenibilidad de la deuda con puntaje 'aaa'. La calificación también tiene en cuenta el posicionamiento de las entidades pares calificadas como el estado de Guanajuato y el municipio de Puebla, y no considera riesgos asimétricos ni soporte extraordinario del Gobierno Federal.



ING. ALFREDO MARTÍN CERVANTES GARCÍA
SECRETARIO DE FINANZAS



L.A.E. EDGAR FRANCISCO SALINAS JUÁREZ
SUBSECRETARIO DE EGRESOS



C.P. MARIANA VELÁZQUEZ TORRES
DIRECTORA GENERAL DE CONTABILIDAD
Y CUENTA PÚBLICA



AGUASCALIENTES
GOBIERNO DEL ESTADO

PODER EJECUTIVO DEL ESTADO DE AGUASCALIENTES
SECRETARÍA DE FINANZAS
Notas a los Estados Financieros
Del 1 de enero al 31 de julio de 2024
(Cifras en Pesos)

Composición de la Deuda Pública Estatal

GOBIERNO DE MÉXICO Trámites Gobierno 🔍

SHCP Registro Público Único ▾ Sistema de Alertas ▾ Normativa Boletín SRPU Material de Apoyo ▾

1er Trimestre

[Resultado del Sistema de Alertas xlsx](#)

Fecha de publicación: 30 de mayo de 2024

[Información de las variables de cada indicador xlsx](#)

Entidad Federativa	Resultado del Sistema de Alertas	Indicador 1	Indicador 2	Indicador 3	Información entregada por la Entidad Federativa
Aguascalientes	●	● 24.2%	● 3.9%	● -4.7%	XLSX

ING. ALFREDO MARTÍN CERVANTES GARCÍA
SECRETARIO DE FINANZAS

L.A.E. EDGAR FRANCISCO SALINAS JUÁREZ
SUBSECRETARIO DE EGRESOS

C.P. MARIANA VELÁZQUEZ TORRES
DIRECTORA GENERAL DE CONTABILIDAD
Y CUENTA PÚBLICA



PODER EJECUTIVO DEL ESTADO DE AGUASCALIENTES
SECRETARÍA DE FINANZAS
Notas a los Estados Financieros
Del 1 de enero al 31 de julio de 2024
(Cifras en Pesos)

12. Proceso de Mejora

a) Principales políticas de control interno:

La adecuación en las estructuras contables y presupuestales en el Sistema Integral de Información financiera y en el marco de la armonización contable, implicaron modificación a los procesos internos de la Secretaría.

b) Medidas de desempeño financiero, metas y alcance

Se cuenta con un sistema de indicadores de resultados en el que se reporta el cumplimiento de las metas de los programas presupuestarios.

13. Información por Segmentos

La SEFI no considera necesario revelar la información financiera segmentada.

14. Eventos Posteriores al Cierre

No se tienen eventos posteriores al cierre por informar

15. Partes Relacionadas


No existen partes relacionadas con el Poder Ejecutivo del Gobierno del Estado de Aguascalientes que influyen en toma de decisiones operativas y financieras.

16. Responsabilidad Sobre la Presentación Razonable de la Información Contable.


"Bajo protesta de decir verdad declaro que los Estados Financieros y sus Notas, son razonablemente correctos y son responsabilidad del emisor"



ING. ALFREDO MARTÍN CERVANTES GARCÍA
SECRETARIO DE FINANZAS



L.A.E. EDGAR FRANCISCO SALINAS JUÁREZ
SUBSECRETARIO DE EGRESOS



C.P. MARIANA VELÁZQUEZ TORRES
DIRECTORA GENERAL DE CONTABILIDAD
Y CUENTA PÚBLICA

b) NOTAS DE DESGLOSE

I) NOTAS AL ESTADO DE ACTIVIDADES

Ingresos y Otros Beneficios

Ingresos de Gestión

1. Los ingresos de gestión se componen de los siguientes conceptos:

Cuenta	Importe Acumulado	
Impuestos	1,312,905,228.55	56%
Derechos	757,497,750.24	32%
Productos	81,448,000.91	3%
Aprovechamientos	198,186,937.32	8%
Total Ingresos de Gestión	2,350,037,917.02	100%

No aplican los ingresos por Cuotas y Aportaciones de Seguridad Social, Contribuciones de Mejora e Ingresos por Venta de Bienes y Prestación de Servicios.

Participaciones, Aportaciones, Convenios, Incentivos Derivados de la Colaboración Fiscal, Fondos Distintos de Aportaciones, Transferencias, Asignaciones, Subsidios y Subvenciones, y Pensiones y Jubilaciones

Se integra por:

Cuenta	Importe Acumulado	
Participaciones	8,296,797,605.16	44%
Aportaciones	8,617,703,433.64	45%
Convenios	1,546,328,351.15	8%
Incentivos Derivados de la Colaboración Fiscal	545,767,437.00	3%
Total	19,006,596,826.95	100%

No aplican los ingresos por Transferencias, Asignaciones, Subsidios y Subvenciones, y Pensiones y Jubilaciones.

ING. ALFREDO MARTÍN CERVANTES GARCÍA
SECRETARIO DE FINANZAS

L.A.E. EDGAR FRANCISCO SALINAS JUÁREZ
SUBSECRETARIO DE EGRESOS

C.P. MARIANA VELÁZQUEZ TORRES
DIRECTORA GENERAL DE CONTABILIDAD
Y CUENTA PÚBLICA



AGUASCALIENTES
GOBIERNO DEL ESTADO

PODER EJECUTIVO DEL ESTADO DE AGUASCALIENTES
SECRETARÍA DE FINANZAS
Notas a los Estados Financieros
Del 1 de enero al 31 de julio de 2024
(Cifras en Pesos)

Otros Ingresos y Beneficios

NOMBRE	IMPORTE	CARACTERÍSTICAS
Intereses ganados de Títulos, Valores y demás Instrumentos Financieros	38,406,380.11	Está conformado por ingresos de inversiones financieras principalmente del Bono Cupón Cero y del Fideicomiso del Fondo de Estabilización

Gastos y Otras Pérdidas

1.


Cuenta	Importe Acumulado	
Gastos y Otras Pérdidas		
Gastos de Funcionamiento	2,272,743,799.09	11%
Transferencia, Asignaciones, Subsidios y Otras Ayudas	14,134,048,046.75	69%
Participaciones y Aportaciones	3,568,156,220.02	17%
Intereses, Comisiones y Otros Gastos de la Deuda Pública	209,634,069.22	1%
Otros Gastos y Pérdidas Extraordinarias	157,301,256.09	1%
Inversión Pública	264,719,475.63	1%
Total de Gastos y Otras Pérdidas	20,606,602,866.80	100%


II) **NOTAS AL ESTADO DE SITUACIÓN FINANCIERA**

Activo

Efectivo y Equivalentes


ING. ALFREDO MARTÍN CERVANTES GARCÍA
SECRETARIO DE FINANZAS


L.A.E. EDGAR FRANCISCO SALINAS JUÁREZ
SUBSECRETARIO DE EGRESOS


C.P. MARIANA VELÁZQUEZ TORRES
DIRECTORA GENERAL DE CONTABILIDAD
Y CUENTA PÚBLICA



AGUASCALIENTES
GOBIERNO DEL ESTADO

PODER EJECUTIVO DEL ESTADO DE AGUASCALIENTES
SECRETARÍA DE FINANZAS
Notas a los Estados Financieros
Del 1 de enero al 31 de julio de 2024
(Cifras en Pesos)

1. Este rubro se integra por los montos de efectivo en caja y equivalentes de efectivo, representados principalmente por los ingresos de: Recursos Fiscales, Participaciones, Aportaciones y Convenios federales

El efectivo proveniente de ingresos por reasignaciones federales por convenio es un efectivo restringido y está destinado únicamente a las erogaciones indicadas en cada uno de los convenios.

El efectivo proveniente de participaciones y aportaciones, de conformidad con la Ley de Coordinación Fiscal Federal y a la Ley de Coordinación Fiscal del Estado de Aguascalientes, que les corresponde a los municipios, son inembargables, entregados en efectivo y sin condicionamiento alguno a los Municipios.

El efectivo al final del periodo incluye recursos de terceros que se encuentran temporalmente bajo la administración de la Secretaría de Finanzas (SEFI) y que no constituyen un remanente disponible para el Gobierno del Estado.

Cuenta	2024	2023
Efectivo	1,900,000.00	1,200,000.00
Bancos /Tesorería	1,537,464,194.77	1,253,346,186.31
Bancos/Dependencias y Otros	8,651,500.66	8,723,634.64
Inversiones Temporales (Hasta 3 meses)	0.00	0.00
Fondos con Afectación Específica	0.00	0.00
Depósitos de Fondos de Terceros en Garantía y/o Administración	0.00	0.00
Otros Efectivos y Equivalentes	0.00	0.00
Total de Efectivo y Equivalentes	1,548,015,695.43	1,263,269,820.95

A la fecha del presente informe, no se tienen: Inversiones temporales, Fondos con afectación específica, Depósitos de Fondos de Terceros en Garantía y/o Administración.

Derechos a recibir Efectivo y Equivalentes y Bienes o Servicios

2. Este rubro representa el monto de los derechos de cobro por diferentes conceptos, que serán exigibles en un plazo menor o igual a doce meses.

ING. ALFREDO MARTÍN CERVANTES GARCÍA
SECRETARIO DE FINANZAS

L.A.E. EDGAR FRANCISCO SALINAS JUÁREZ
SUBSECRETARIO DE EGRESOS

C.P. MARIANA VELÁZQUEZ TORRES
DIRECTORA GENERAL DE CONTABILIDAD
Y CUENTA PÚBLICA



AGUASCALIENTES
GOBIERNO DEL ESTADO

PODER EJECUTIVO DEL ESTADO DE AGUASCALIENTES
SECRETARÍA DE FINANZAS
Notas a los Estados Financieros
Del 1 de enero al 31 de julio de 2024
(Cifras en Pesos)

Cuentas por cobrar a Corto Plazo	Subcuenta	Importe
Cuentas por cobrar a Corto Plazo		21,972.00
Aportaciones por recibir reasignables	21,972.00	
Otros Documentos por Cobrar	0.00	
Cheques devueltos	0.00	
Impuestos a Favor	0.00	
Deudores diversos por cobrar a Corto Plazo		8,881,590.19
Gastos por comprobar	764,546.48	
Responsabilidades	7,345.00	
Otros gastos por comprobar	6,655,878.00	
Viáticos por comprobar	1,453,820.71	
Ingresos por Recuperar a Corto Plazo		0.00
Derechos por Prestación de Servicios	0.00	
Deudores por Anticipos de la Tesorería a Corto Plazo		2,292,000.00
Anticipo de participaciones a municipios	1,115,000.00	
Fondo Rotatorio o Revolvente Central	1,177,000.00	
Otros Derechos a Recibir Efectivo o Equivalentes a Corto Plazo		0.00
Reconocimiento Retenciones Contratistas	0.00	
Municipios	0.00	
Total de Derechos a Recibir Efectivo o Equivalentes		11,195,562.19

Cuenta	Importe
Anticipo a Proveedores por Adquisición De Bienes, y Prestación de Servicios a Corto Plazo	0.00
Anticipo a Proveedores por Adquisición de Bienes Inmuebles y Muebles a Corto Plazo	0.00
Anticipo a Contratistas por Obras Públicas a Corto Plazo	181,175,487.83
Otros Derechos a Recibir Bienes o Servicios a Corto Plazo	0.00
Total de Derechos a Recibir Bienes o Servicios	181,175,487.83

ING. ALFREDO MARTÍN CERVANTES GARCÍA
SECRETARIO DE FINANZAS

L.A.E. EDGAR FRANCISCO SALINAS JUÁREZ
SUBSECRETARIO DE EGRESOS

C.P. MARIANA VELÁZQUEZ TORRES
DIRECTORA GENERAL DE CONTABILIDAD
Y CUENTA PÚBLICA



PODER EJECUTIVO DEL ESTADO DE AGUASCALIENTES
SECRETARÍA DE FINANZAS
Notas a los Estados Financieros
Del 1 de enero al 31 de julio de 2024
(Cifras en Pesos)

3. Se muestra su desagregación por su vencimiento:

Cuenta	A 90 días	A 180 días	DE 181 A 365 días	Mayor a 365 días	Total
Cuentas por cobrar	21,972.00	0.00	0.00	0.00	21,972.00
Deudores diversos por cobrar a Corto Plazo	8,876,590.19	0.00	0.00	5,000.00	8,881,590.19
Ingresos por Recuperar a Corto Plazo	0.00	0.00	0.00	0.00	0.00
Deudores por Anticipos de la Tesorería a Corto Plazo	1,177,000.00	0.00	1,115,000.00	0.00	2,292,000.00
Otros Derechos a Recibir Efectivo o Equivalentes a Corto Plazo	0.00	0.00	0.00	0.00	0.00
Total de Derechos a Recibir Efectivo o Equivalentes	10,075,562.19	0.00	1,115,000.00	5,000.00	11,195,562.19

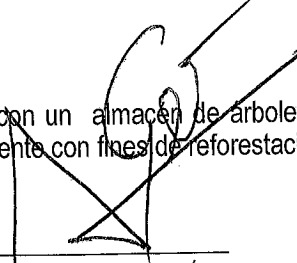
Cuenta	A 90 días	A 180 días	DE 181 A 365 días	Mayor a 365 días	Total
Anticipo a Proveedores por Adquisición De Bienes, y Prestación de Servicios a Corto Plazo	0.00	0.00	0.00	0.00	0.00
Anticipo a Proveedores por Adquisición de Bienes Inmuebles y Muebles a Corto Plazo	0.00	0.00	0.00	0.00	0.00
Anticipo a Contratistas por Obras Públicas a Corto Plazo	181,175,487.83	0.00	0.00		181,175,487.83
Otros Derechos a Recibir Bienes o Servicios a Corto Plazo	0.00	0.00	0.00	0.00	0.00
Total de Derechos a Recibir Bienes o Servicios	181,175,487.83	0.00	0.00	0.00	181,175,487.83

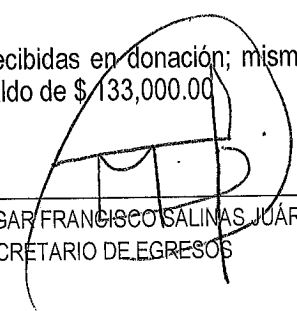
Inventarios


4. La SEFI, no cuenta con inventarios para su transformación o su consumo.

Almacenes

5. Se cuenta con un almacén de árboles y plantas recibidas en donación; mismas que serán entregados de manera progresiva para ser utilizados principalmente con fines de reforestación, con un saldo de \$ 133,000.00


ING. ALFREDO MARTÍN CERVANTES GARCÍA
SECRETARIO DE FINANZAS


L.A.E. EDGAR FRANCISCO SALINAS JUÁREZ
SUBSECRETARIO DE EGRESOS


C.P. MARIANA VELÁZQUEZ TORRES
DIRECTORA GENERAL DE CONTABILIDAD
Y CUENTA PÚBLICA



PODER EJECUTIVO DEL ESTADO DE AGUASCALIENTES
SECRETARÍA DE FINANZAS
Notas a los Estados Financieros
Del 1 de enero al 31 de julio de 2024
(Cifras en Pesos)

Inversiones Financieras

6. Las Inversiones Financieras a Largo plazo se integran por:

Fideicomisos, Mandatos y Contratos Análogos

Fideicomisos	Importe
Fideicomiso Fondo de Desastres Naturales del Estado de Aguascalientes	16,208,188.20
Fondo de Estabilización	347,150,520.68
Total de Fideicomisos Mandatos y Contratos Análogos	363,358,708.88

7. saldos e integración de las cuentas:

Participaciones y Aportaciones de Capital

Nombre	Importe	Observaciones
Participaciones y Aportaciones de Capital	49,000.00	49 acciones del capital social de la empresa de participación estatal mayoritaria denominada Operadora de Fideicomisos del Estado de Aguascalientes, S.A. de C.V.

Títulos y Valores a Largo Plazo

Se compone de Títulos de Bonos Cupón Cero, que garantizan el pago de 2 créditos contratados con el Banco Nacional de Obras y Servicios Públicos S.N.C cuyo vencimiento es en el año 2032

Tipo	Valor Inversión a Largo Plazo
Bono Cupón Cero(BANOBRAS-PROFISE)	431,304,508.66
Bono Cupón Cero(BANOBRAS-Estatal)	125,331,668.18
Total	556,636,176.84

ING. ALFREDO MARTÍN CERVANTES GARCÍA
SECRETARIO DE FINANZAS

L.A.E. EDGAR FRANCISCO SALINAS JUÁREZ
SUBSECRETARIO DE EGRESOS

C.P. MARIANA VELÁZQUEZ TORRES
DIRECTORA GENERAL DE CONTABILIDAD
Y CUENTA PÚBLICA



PODER EJECUTIVO DEL ESTADO DE AGUASCALIENTES
SECRETARÍA DE FINANZAS
Notas a los Estados Financieros
Del 1 de enero al 31 de julio de 2024
(Cifras en Pesos)

Bienes Muebles, Inmuebles e Intangibles

8. Las erogaciones por concepto de bienes inmuebles, infraestructura, construcciones en proceso y bienes muebles que corresponden al patrimonio estatal, se registran a su costo de adquisición y/o construcción.

A continuación, se muestra su valor, así como la depreciación del ejercicio y la acumulada. El método de depreciación es de acuerdo a la vida útil y el porcentaje se calcula por año.

La política para el cálculo y registro es semestral.

En las notas de "Gestión Administrativa" en su inciso a) en el numeral 7 del "Reporte Análítico del Activo" se muestra una tabla con la vida útil y porcentaje por activo.

Concepto	Monto
Terrenos	22,750,945.58
Edificios no Habitacionales	4,220,244,310.55
Construcciones en Proceso en Bienes de Dominio Público	512,086,840.09
Construcciones en Proceso en Bienes Propios	302,254,291.67
Otros Bienes Inmuebles	337,422,084.11
Total de Inmuebles	5,394,758,472.00

Muebles	Monto	Depreciación del Ejercicio	Depreciación Acumulada
Mobiliario y Equipo de Administración	446,982,128.59	23,499,445.46	-440,922,817.73
Mobiliario y Equipo Educativo y Recreativo	69,943,998.15	7,091,490.24	-49,527,497.14
Equipo e Instrumental Médico y de Laboratorio	10,407,137.26	628,051.38	-23,329,025.48
Vehículos y Equipo de Transporte	860,040,763.31	51,736,474.82	-765,356,245.65
Equipo de Defensa y Seguridad	574,035,054.06	46,191,672.85	-379,969,338.69
Maquinaria, Otros Equipos y Herramientas	250,205,766.44	12,577,039.40	-158,434,460.53
Colecciones, Obras de Arte y Objetos Valiosos	1,529,081.74	0.00	0.00
Activos Biológicos	1,368,124.56	135,999.96	-1,186,118.61
Total de Muebles	2,214,512,054.11	141,860,174.11	-1,818,725,503.83

ING. ALFREDO MARTÍN CERVANTES GARCÍA
SECRETARIO DE FINANZAS

L.A.E. EDGAR FRANCISCO SALINAS JUÁREZ
SUBSECRETARIO DE EGRESOS

C.P. MARIANA VELÁZQUEZ TORRES
DIRECTORA GENERAL DE CONTABILIDAD
Y CUENTA PÚBLICA



PODER EJECUTIVO DEL ESTADO DE AGUASCALIENTES
SECRETARÍA DE FINANZAS
Notas a los Estados Financieros
Del 1 de enero al 31 de julio de 2024
(Cifras en Pesos)

9. Activos Intangibles y Diferidos, se integran de la siguiente manera:

Activos Intangibles	Monto	Depreciación del Ejercicio	Depreciación Acumulada
Software	48,336,058.84	6,575,845.25	-50,724,844.47
Licencias	93,794,741.62	8,865,236.73	-90,517,190.48
TOTAL	142,130,800.46	15,441,081.98	-141,242,034.95

Activos Diferidos	Monto
Estudios, Formulación y Evaluación de Proyectos	53,273,065.88

	MONTO	DEPRECIACIÓN DEL EJERCICIO	DEPRECIACIÓN ACUMULADA
Gran Total	2,356,642,854.57	157,301,256.09	-1,959,967,538.78

Estimaciones y Deterioros


10. No se cuenta con estimaciones para cuentas incobrables, deterioros de activo biológicos y no aplica para inventarios.

Otros activos


11. A continuación, se muestra su desagregación:



ING. ALFREDO MARTÍN CERVANTES GARCÍA
SECRETARIO DE FINANZAS



L.A.E. EDGAR FRANCISCO SALINAS JUÁREZ
SUBSECRETARIO DE EGRESOS



C.P. MARIANA-VELÁZQUEZ TORRES
DIRECTORA GENERAL DE CONTABILIDAD
Y CUENTA PÚBLICA



AGUASCALIENTES
GOBIERNO DEL ESTADO

PODER EJECUTIVO DEL ESTADO DE AGUASCALIENTES
SECRETARÍA DE FINANZAS
Notas a los Estados Financieros
Del 1 de enero al 31 de julio de 2024
(Cifras en Pesos)

Circulante:

CUENTA	IMPORTE
Valores en Garantía	5,400.00
Bienes Derivados de Embargos, Decomisos, Aseguramientos y Dación en Pago	682,622.60
Total	688,022.60

No Circulante:

CUENTA	IMPORTE
Bienes en Comodato	376,676,207.49

Pasivo²

Representa las obligaciones presentes, virtualmente ineludibles, identificadas, cuantificadas en términos monetarios y que representan una disminución futura de beneficios económicos, derivadas de operaciones ocurridas en el pasado que le han afectado económicamente, se desagregan de acuerdo a su periodo de exigibilidad, a corto plazo cuando se refieren a un plazo no mayor a un año y a largo plazo cuando se refieren a un plazo mayor a un año.

Cuentas y Documentos por Pagar:

1. Se muestra su desagregación por su vencimiento :

ING. ALFREDO MARTÍN CERVANTES GARCÍA
SECRETARIO DE FINANZAS

L.A.E. EDGAR FRANCISCO SALINAS JUÁREZ
SUBSECRETARIO DE EGRESOS

C.P. MARIANA VELÁZQUEZ TORRES
DIRECTORA GENERAL DE CONTABILIDAD
Y CUENTA PÚBLICA



PODER EJECUTIVO DEL ESTADO DE AGUASCALIENTES
SECRETARÍA DE FINANZAS
Notas a los Estados Financieros
Del 1 de enero al 31 de julio de 2024
(Cifras en Pesos)

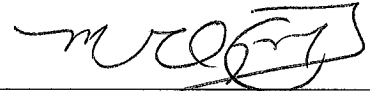
CUENTA	De 0 a 90 días	De 91 a 180 días	Menos o Igual a 365 días	Mayor a 365 días	Total
Cuentas por Pagar a Corto Plazo	373,699,117.90				373,699,117.90
Servicios Personales por pagar	0.00				
Proveedores por Pagar a Corto Plazo	23,731,546.48				
Contratistas por Obras Públicas por Pagar a Corto Plazo	69,366,619.34				
Participaciones y Aportaciones por Pagar a Corto Plazo	0.00				
Transferencias Otorgadas por Pagar a Corto Plazo	216,126,167.57				
Intereses, Comisiones y Otros Gastos de la Deuda Pública por Pagar a Corto Plazo	0.00				
Retenciones y Contribuciones por Pagar a Corto Plazo	47,205,498.27				
Devoluciones de la Ley de Ingresos por Pagar a Corto Plazo	269,783.89				
Otras cuentas por pagar a Corto Plazo	16,999,502.35				
Documentos por Pagar a Corto Plazo (1)	43,221,206.79				43,221,206.79
Otros documentos por pagar a corto plazo	43,221,206.79				
Fondos y Bienes de Terceros en Garantía			7,291,642.07		7,291,642.07
Provisiones a Corto plazo			0.00		0.00
Otros Pasivos a corto plazo (2)	753,275,765.39				753,275,765.39
Recaudación por participar	753,269,193.00				
Ingresos por Clasificar	6,572.39				
Deuda Pública			152,069,960.96	2,086,412,355.52	2,238,482,316.48
Otros Pasivos Diferidos a Largo Plazo				1,033,868,464.00	1,033,868,464.00
Provisiones a Largo plazo				105,626,782.77	105,626,782.77
TOTAL					4,555,465,295.40

(1) Documentos por Pagar a Corto Plazo

Se integra por: órdenes de pago del Poder Judicial (documentos en los que realiza el pago por instrucciones de un juez una persona; éste la endosa y es entregada a un tercero para su cobro) y sus accesorios


ING. ALFREDO MARTÍN CERVANTES GARCÍA
SECRETARIO DE FINANZAS


L.A.E. EDGAR FRANCISCO SALINAS JUÁREZ
SUBSECRETARIO DE EGRESOS


C.P. MARIANA VELÁZQUEZ TORRES
DIRECTORA GENERAL DE CONTABILIDAD
Y CUENTA PÚBLICA



PODER EJECUTIVO DEL ESTADO DE AGUASCALIENTES
SECRETARÍA DE FINANZAS
Notas a los Estados Financieros
Del 1 de enero al 31 de julio de 2024
(Cifras en Pesos)

(2) Recaudación por Participar

Nombre de la Cuenta Contable	Importe
Fondo General de Participaciones	753,269,193.00

Fondos y Bienes de Terceros en Garantía y/o Administración

2. Los Fondos de Bienes de Terceros en Administración y/o Garantía a Corto y Largo Plazo, están constituidos por depósitos en garantía de contratistas, proveedores y otros

Pasivos Diferidos

3. En la cuenta Pasivos diferidos se integra por:

Crédito contratado con Banobras al amparo del Programa de Financiamiento para la Infraestructura y la Seguridad (PROFISE) hasta por la cantidad de 255,462,000.00 autorizados mediante decreto No. 208 publicado en el Periódico Oficial del Estado el 04 de junio de 2012 la fuente primaria del pago de principal a su vencimiento serán los recursos provenientes de la redención. Su destino, financiar la infraestructura de Inversiones de Gran Magnitud generadoras de Empleos a Gran Escala por parte del ramo automotriz y relacionado.

Así mismo se adquirió el crédito con Banobras, bajo el esquema Cupón Cero, hasta por la cantidad de 800,000,000.00; autorizados mediante decreto No. 208 publicado en el Periódico Oficial del Estado el 04 de junio de 2012; para los pagos del principal serán a su vencimiento con los recursos provenientes de la redención de los bonos cupón cero que adquirió el Estado a través de Banobras. El Estado es responsable del pago de intereses. Su destino fue financiar la infraestructura de Inversiones de Gran Magnitud generadoras de Empleos a Gran Escala por parte de los ramos automotriz y relacionados, así como aquellas obras, acciones sociales básicas y /o inversiones que recaigan dentro de los campos de atención de BANOBRAS.

ING. ALFREDO MARTÍN CERVANTES GARCÍA
SECRETARIO DE FINANZAS

L.A.E. EDGAR FRANCISCO SALINAS JUÁREZ
SUBSECRETARIO DE EGRESOS

C.P. MARIANA VELÁZQUEZ TORRES
DIRECTORA GENERAL DE CONTABILIDAD
Y CUENTA PÚBLICA



PODER EJECUTIVO DEL ESTADO DE AGUASCALIENTES
SECRETARÍA DE FINANZAS
Notas a los Estados Financieros
Del 1 de enero al 31 de julio de 2024
(Cifras en Pesos)

Concepto	Monto Contratado	Valor Inversión a Largo Plazo	saldo al 31/07/2024
Bono Cupón Cero BANOBRAS (PROFISE)	233,868,464.00	125,331,668.18	108,536,795.82
Bono Cupón Cero BANOBRAS (Estatal)	800,000,000.00	431,304,508.66	368,695,491.34
Total	1,033,868,464.00	556,636,176.84	477,232,287.16

Provisiones

4. Se integra por:

Otros Pasivos

5. Se integra por:

Cuenta	Importe
Ingresos por Clasificar	6,572.39
Recaudación por Participar	753,269,193.00
Total	753,275,765.39

III) NOTAS AL ESTADO DE VARIACIÓN EN LA HACIENDA PÚBLICA

1. Patrimonio Contribuido


Sin modificaciones en el patrimonio contribuido



ING. ALFREDO MARTÍN CERVANTES GARCÍA
SECRETARIO DE FINANZAS



L.A.E. EDGAR FRANCISCO SALINAS JUÁREZ
SUBSECRETARIO DE EGRESOS



C.P. MARIANA VELÁZQUEZ TORRES
DIRECTORA GENERAL DE CONTABILIDAD
Y CUENTA PÚBLICA



PODER EJECUTIVO DEL ESTADO DE AGUASCALIENTES
SECRETARÍA DE FINANZAS
Notas a los Estados Financieros
Del 1 de enero al 31 de julio de 2024
(Cifras en Pesos)

2. Patrimonio Generado

Ajustes en el Resultado de Ejercicios Anteriores		
Concepto	Monto Anual	%
Cancelaciones de Ingresos	-1,444,070.40	0.26%
Cancelación de Otros Documentos por Cobrar, de acuerdo a Constancia de Compensación de Participaciones del Municipio de Aguascalientes y del Servicio Nacional del Empleo	-8,111,726.83	
Reintegros a la TESOFE	-12,411,038.37	2.27%
Conclusión de Obra Pública no Capitalizable	-525,604,549.65	95.98%
Nulidad de Resolución Impugnada de Anticipo a Contratista	-41,622.84	0.01%
Total	-547,613,008.09	98.52%

IV) NOTAS AL ESTADO DE FLUJOS DE EFECTIVO

1. Efectivo y Equivalentes

Cuenta	2024	2023
Efectivo	1,900,000.00	1,200,000.00
Bancos/Tesorería	1,537,464,194.77	1,253,346,186.31
Bancos/Dependencias y Otros	8,651,500.66	8,723,634.64
Inversiones Temporales (Hasta 3 meses)	0.00	0.00
Fondos con Afectación Específica	0.00	0.00
Depósitos de Fondos de Terceros en Garantía y/o Administración	0.00	0.00
Otros Efectivos y Equivalentes	0.00	0.00
Total de Efectivo y Equivalentes	1,548,015,695.43	1,263,269,820.95

ING. ALFREDO MARTÍN CERVANTES GARCÍA
SECRETARIO DE FINANZAS

L.A.E. EDGAR FRANCISCO SÁLMAS JUÁREZ
SUBSECRETARIO DE EGRESOS

C.P. MARIANA VELÁZQUEZ TORRES
DIRECTORA GENERAL DE CONTABILIDAD
Y CUENTA PÚBLICA




PODER EJECUTIVO DEL ESTADO DE AGUASCALIENTES
SECRETARÍA DE FINANZAS
Notas a los Estados Financieros
Del 1 de enero al 31 de julio de 2024
(Cifras en Pesos)

2. Actividades de Inversión

Adquisiciones de Actividades de Inversión efectivamente pagadas		
Concepto	2024	2023
Bienes Inmuebles, Infraestructura y Construcciones en Proceso	553,336,984.49	1,531,138,729.39
Terrenos	0.00	0.00
Viviendas	0.00	0.00
Edificios no Habitacionales	0.00	0.00
Infraestructura	0.00	0.00
Construcciones en Proceso en Bienes de Dominio Público	412,874,862.22	1,321,269,317.55
Construcciones en Proceso en Bienes Propios	140,462,122.27	178,149,639.65
Otros Bienes Inmuebles	0.00	31,719,772.19
Bienes Muebles	67,801,209.29	202,209,725.00
Mobiliario y Equipo de Administración	21,392,344.72	25,918,873.26
Mobiliario y Equipo Educacional y Recreativo	729,580.10	18,574,766.28
Equipo e Instrumental Médico y de Laboratorio	34,104.00	81,411.11
Vehículos y Equipo de Transporte	14,638,297.22	115,218,458.58
Equipo de Defensa y Seguridad	21,331,533.98	39,520,763.84
Maquinaria, Otros Equipos y Herramientas	9,675,349.27	2,895,451.93
Colecciones, Obras de Arte y Objetos Valiosos	0.00	0.00
Activos Biológicos	0.00	0.00
Otras Inversiones	52,630,359.87	25,956,777.53
Total	673,768,553.65	1,759,305,231.92


ING. ALFREDO MARTÍN CERVANTES GARCÍA
SECRETARIO DE FINANZAS


L.A.E. EDGAR FRANCISCO SALINAS JUÁREZ
SUBSECRETARIO DE EGRESOS


C.P. MARIANA VELÁZQUEZ TORRES
DIRECTORA GENERAL DE CONTABILIDAD
Y CUENTA PÚBLICA



AGUASCALIENTES
GOBIERNO DEL ESTADO


PODER EJECUTIVO DEL ESTADO DE AGUASCALIENTES
SECRETARÍA DE FINANZAS
Notas a los Estados Financieros
Del 1 de enero al 31 de julio de 2024
(Cifras en Pesos)

3. Conciliación de Flujos de Efectivo Netos

	2024	2023
Resultados del Ejercicio Ahorro/Desahorro	788,438,257.28	-555,200,317.52
Movimientos de partidas (o rubros) que no afectan al efectivo	422,020,731.72	1,216,327,777.22
Depreciación	141,860,174.11	255,152,811.82
Amortización	15,441,081.98	11,037,992.19
Incrementos en las provisiones	0.00	0.00
Incremento en inversiones producido por revaluación	0.00	0.00
Ganancia/pérdida en venta de propiedad, planta y equipo	0.00	0.00
Incremento en cuentas por cobrar	0.00	0.00
Otros Gastos	0.00	0.00
Inversión Pública no Capitalizable	264,719,475.63	950,136,973.21
Flujos de Efectivo Netos de las Actividades de Operación	1,210,458,989.00	661,127,459.70


ING. ALFREDO MARTÍN CERVANTES GARCÍA
SECRETARIO DE FINANZAS


L.A.E. EDGAR FRANCISCO SALINAS JUÁREZ
SUBSECRETARIO DE EGRESOS


C.P. MARIANA VELÁZQUEZ TORRES
DIRECTORA GENERAL DE CONTABILIDAD
Y CUENTA PÚBLICA



AGUASCALIENTES
GOBIERNO DEL ESTADO

PODER EJECUTIVO DEL ESTADO DE AGUASCALIENTES
SECRETARÍA DE FINANZAS
Notas a los Estados Financieros
Del 1 de enero al 31 de julio de 2024
(Cifras en Pesos)

V) CONCILIACIÓN ENTRE LOS INGRESOS PRESUPUESTARIOS Y CONTABLES, ASÍ COMO ENTRE LOS EGRESOS PRESUPUESTARIOS Y LOS GASTOS CONTABLES

Conciliación entre los Ingresos Presupuestarios y Contables Correspondiente del 1 de enero al 31 de julio de 2024 (Cifras en pesos)	
1. Total de Ingresos Presupuestarios	21,856,684,743.97
2. Más Ingresos contables No presupuestarios	38,406,380.11
2.1 Ingresos Financieros	38,406,380.11
2.2 Incremento por Variación de Inventarios	0.00
2.3 Disminución del Exceso de Estimaciones por Pérdida o Deterioro u Obsolescencia	0.00
2.4 Disminución del Exceso de Provisiones	0.00
2.5 Otros Ingresos y Beneficios Varios	0.00
2.6 Otros Ingresos Contables No Presupuestarios	0.00
3. Menos Ingresos presupuestarios No contables	0.00
3.1 Aprovechamientos Patrimoniales	0.00
3.2 Ingresos Derivados de Financiamientos	0.00
3.3 Otros Ingresos Presupuestarios No Contables	0.00
4. Total de Ingresos Contables	21,395,041,124.08

ING. ALFREDO MARTÍN CERVANTES GARCÍA
SECRETARIO DE FINANZAS

L.A.E. EDGAR FRANCISCO SALINAS JUÁREZ
SUBSECRETARIO DE EGRESOS

C.P. MARIANA VELÁZQUEZ TORRES
DIRECTORA GENERAL DE CONTABILIDAD
Y CUENTA PÚBLICA



AGUASCALIENTES
GOBIERNO DEL ESTADO

PODER EJECUTIVO DEL ESTADO DE AGUASCALIENTES
SECRETARÍA DE FINANZAS
Notas a los Estados Financieros
Del 1 de enero al 31 de julio de 2024
(Cifras en Pesos)

Poder Ejecutivo del Estado de Aguascalientes Secretaría de Finanzas Conciliación entre los Egresos Presupuestarios y los Gastos Contables Correspondiente del 1 de enero al 31 de julio de 2024 (Cifras en pesos)	
1. Total egresos Presupuestarios	21,027,344,705.05

2. Menos Egresos Presupuestarios No Contables	855,514,122.12
2.1 Materias Primas y Materiales de Producción y Comercialización	0.00
2.2 Materiales y Suministros	0.00
2.3 Mobiliario y Equipo de Administración	21,537,085.32
2.4 Mobiliario y Equipo Educativo y Recreativo	729,580.10
2.5 Equipo e Instrumental Médico y de Laboratorio	34,104.00
2.6 Vehículos y Equipo de Transporte	14,638,297.22
2.7 Equipo de Defensa y Seguridad	21,331,533.98
2.8 Maquinaria, Otros Equipos y Herramientas	9,705,973.27
2.9 Activos Biológicos	0.00
2.10 Bienes Inmuebles	0.00
2.11 Activos Intangibles	4,288,742.85
2.12 Obra Pública en Bienes de Dominio Público	497,546,204.96
2.13 Obra Pública en Bienes Propios	150,866,857.78
2.14 Acciones y Participaciones de Capital	0.00
2.15 Compra de Títulos y Valores	0.00
2.16 Concesión de Prestamos	0.00

ING. ALFREDO MARTÍN CERVANTES GARCÍA
SECRETARIO DE FINANZAS

L.A.E. EDGAR FRANCISCO SALINAS JUÁREZ
SUBSECRETARIO DE EGRESOS

C.P. MARIANA VELÁZQUEZ TORRES
DIRECTORA GENERAL DE CONTABILIDAD
Y CUENTA PÚBLICA



AGUASCALIENTES
GOBIERNO DEL ESTADO

PODER EJECUTIVO DEL ESTADO DE AGUASCALIENTES
SECRETARÍA DE FINANZAS
Notas a los Estados Financieros
Del 1 de enero al 31 de julio de 2024
(Cifras en Pesos)

2.17 Inversiones en Fideicomisos, Mandatos y Otros Análogos	48,341,617.02
2.18 Provisiones para Contingencias y Otras Erogaciones Especiales	0.00
2.19 Amortización de la Deuda Pública	86,494,125.62
2.20 Adeudos de Ejercicios Fiscales Anteriores (ADEFAS)	0.00
2.21 Otros Egresos Presupuestarios No Contables	
3. Más Gastos contables No Presupuestales	434,772,283.87
3.1 Estimaciones, Depreciaciones, Deterioros, Obsolescencia y Amortizaciones	157,301,256.09
3.2 Provisiones	0.00
3.3 Disminución de Inventarios	0.00
3.4 Aumento por Insuficiencia de Estimaciones por Pérdida o Deterioro u Obsolescencia	0.00
3.5 Aumento por Insuficiencia de Provisiones	0.00
3.6 Otros Gastos	0.00
3.7 Otros Gastos Contables No Presupuestarios	277,471,027.78
4. Total de Gastos Contables	20,606,602,866.80

ING. ALFREDO MARTÍN CERVANTES GARCÍA
SECRETARIO DE FINANZAS

L.A.E. EDGAR FRANCISCO SALINAS JUÁREZ
SUBSECRETARIO DE EGRESOS

C.P. MARIANA VELÁZQUEZ TORRES
DIRECTORA GENERAL DE CONTABILIDAD
Y CUENTA PÚBLICA



PODER EJECUTIVO DEL ESTADO DE AGUASCALIENTES
SECRETARÍA DE FINANZAS
Notas a los Estados Financieros
Del 1 de enero al 31 de julio de 2024
(Cifras en Pesos)

c) NOTAS DE MEMORIA (CUENTAS DE ORDEN)

En estas cuentas se controlan diversos conceptos y valores que, aunque no afectan ni modifican el Estado de Situación Financiera, deben reflejar los importes que presentan derechos o responsabilidades del Poder Ejecutivo del Estado de Aguascalientes. Pero que es necesaria su incorporación en libros con fines de control.

Cuentas de Orden Contables:

CUENTAS	IMPORTE
Valores en Custodia	183,366,534.38
Custodia de Valores	-183,366,534.38
Fianzas y Garantías Recibidas por Deudas a Cobrar	51,593,799.14
Fianzas y Garantías Recibidas	-51,593,799.14
Demandas Judiciales en Proceso de Resolución	99.00
Resolución de Demandas en Proceso Judicial	-99.00
Contratos para Inversión Mediante Proyectos para Prestación de Servicios (PPS) y Similares	0.00
Inversión Pública Contratada Mediante Proyectos para Prestación de Servicios (PPS) y Similares	0.00
Bienes Bajo Contrato en Comodato	620,649.00
Contrato de Comodato por Bienes	-620,649.00
Bienes Artísticos en Custodia	4.00
Custodia de Bienes Artísticos	-4.00

Se informa

1. Valores en custodia de instrumentos prestado a formadores de mercado e instrumentos de crédito recibidos en garantía de los formadores de mercado u otros
2. Por tipo de emisión de instrumento, Monto, tasa y vencimiento
3. Los contratos firmados de construcciones por tipo de contrato

ING. ALFREDO MARTÍN CERVANTES GARCÍA
SECRETARIO DE FINANZAS

L.A.E. EDGAR FRANCISCO SALINAS JUÁREZ
SUBSECRETARIO DE EGRESOS

C.P. MARIANA VELÁZQUEZ TORRES
DIRECTORA GENERAL DE CONTABILIDAD
Y CUENTA PÚBLICA



AGUASCALIENTES
GOBIERNO DEL ESTADO

PODER EJECUTIVO DEL ESTADO DE AGUASCALIENTES
SECRETARÍA DE FINANZAS
Notas a los Estados Financieros
Del 1 de enero al 31 de julio de 2024
(Cifras en Pesos)

Cuentas de Orden Presupuestario

Cuentas de Orden Presupuestarias de Ingresos	
Concepto	2024
Ley de Ingresos Estimada	32,879,485,000.00
Ley de Ingresos Por Ejecutar	13,723,393,714.57
Modificaciones a la Ley de Ingresos Estimada	2,200,543,458.54
Ley de Ingresos Devengada	21,356,634,743.97
Ley de Ingresos Recaudada	21,356,634,743.97

Cuentas de Orden Presupuestarias de Egresos	
Concepto	2024
Presupuesto de Egresos Aprobado	32,879,485,000.00
Presupuesto de Egresos Por Ejercer	3,014,781,804.24
Modificaciones al Presupuesto de Egresos Aprobado	2,200,543,458.54
Presupuesto de Egresos Comprometido	11,037,901,949.25
Presupuesto de Egresos Devengado	21,027,344,705.05
Presupuesto de Egresos Ejercido	265,935,962.49
Presupuesto de Egresos Pagado	20,692,281,837.27

"Bajo protesta de decir verdad declaro que los Estados Financieros y sus Notas, son razonablemente correctos y son responsabilidad del emisor"

ING. ALFREDO MARTÍN CERVANTES GARCÍA
SECRETARIO DE FINANZAS

L.A.E. EDGAR FRANCISCO SALINAS JUÁREZ
SUBSECRETARIO DE EGRESOS

C.P. MARIANA VELÁZQUEZ TORRES
DIRECTORA GENERAL DE CONTABILIDAD
Y CUENTA PÚBLICA