


Anexo 11

Flujo contable trimestral de Ingresos y Egresos

INFORME DE AVANCE DE GESTIÓN FINANCIERA

IAGF-1/CAD



Miles de Pesos

Clave Ente Fiscalizado Periodo INSTITUTO PARA LA EDUCACIÓN DE LAS PERSONAS JOVENES Y ADULTAS DE AGUASCALIENTES Del 1 de Enero al 31 de Marzo de 2024

INGRESOS													
CUENTA		ENERO		FEBRERO		MARZO		ACUMULADO TRIMESTRAL		%	ACUMULADO DEL EJERCICIO		%
CLAVE CRI	NOMBRE	REAL	PRESUPUESTO PROGRAMADO	REAL	PRESUPUESTO PROGRAMADO	REAL	PRESUPUESTO PROGRAMADO	REAL	PRESUPUESTO PROGRAMADO	EFICIENCIA TRIMESTRAL	REAL	PRESUPUESTO PROGRAMADO	EFICIENCIA DEL EJERCICIO
1	IMPUESTOS CUOTAS Y APORTACIONES DE SEGURIDAD SOCIAL	0	0	0	0	0	0	0	0	0%	0	0	0%
2	CONTRIBUCIONES DE MEJORAS	0	0	0	0	0	0	0	0	0%	0	0	0%
3	DERECHOS	0	0	0	0	0	0	0	0	0%	0	0	0%
4	PRODUCTOS	7	0	1	0	(3)	0	5	0	0%	5	0	0%
5	APROVECHAMIENTOS	0	0	0	0	0	0	0	0	0%	0	0	0%
6	INGRESOS POR VENTA DE BIENES Y PRESTACIÓN DE SERVICIOS	0	0	0	4	32	31	32	35	0%	32	35	0%
7	PARTICIPACIONES, APORTACIONES, CONVENIOS, INCENTIVOS DERIVADOS DE LA COLABORACIÓN FISCAL Y FONDOS DISTINTOS DE APORTACIONES	7,638	7,639	4,887	4,888	6,586	7,218	19,111	19,745	97%	19,111	19,745	97%
8	TRANSFERENCIAS, ASIGNACIONES, SUBSIDIOS Y SUBVENCIONES, Y PENSIONES Y JUBILACIONES	1,549	1,549	1,549	1,549	1,549	1,549	4,647	4,647	100%	4,647	4,647	100%
9	INGRESOS DERIVADOS DE FINANCIAMIENTOS	0	0	0	0	0	0	0	0	0%	0	0	0%
0	TOTAL	9,194	9,188	6,437	6,441	8,164	8,798	23,795	24,427	97%	23,795	24,427	97%

EGRESOS													
EGRESOS POR CAPITULO DEL GASTO													
CUENTA		ENERO		FEBRERO		MARZO		ACUMULADO TRIMESTRAL		%	ACUMULADO DEL EJERCICIO		%
CLAVE CAPITULO	NOMBRE	EJERCIDO	PRESUPUESTO PROGRAMADO	EJERCIDO	PRESUPUESTO PROGRAMADO	EJERCIDO	PRESUPUESTO PROGRAMADO	EJERCIDO	PRESUPUESTO PROGRAMADO	EFICIENCIA	EJERCIDO	PRESUPUESTO PROGRAMADO	EFICIENCIA DEL EJERCICIO
1000	SERVICIOS PERSONALES	4,227	6,859	3,526	4,080	3,714	4,142	11,467	15,081	76%	11,467	15,081	76%
2000	MATERIALES Y SUMINISTROS	0	168	119	160	528	197	647	525	123%	647	525	123%
3000	SERVICIOS GENERALES	197	759	698	799	1,169	1,083	2,064	2,621	79%	2,064	2,621	79%
4000	TRANSFERENCIAS, ASIGNACIONES, SUBSIDIOS Y OTRAS AYUDAS	0	1,402	2,709	1,402	2,732	3,396	5,441	6,200	88%	5,441	6,200	88%
5000	BIENES MUEBLES, INMUEBLES E INTANGIBLES	0	0	0	0	0	0	0	0	0%	0	0	0%
6000	INVERSIÓN PÚBLICA	0	0	0	0	0	0	0	0	0%	0	0	0%
7000	INVERSIONES FINANCIERAS Y OTRAS PROVISIONES	0	0	0	0	0	0	0	0	0%	0	0	0%
8000	PARTICIPACIONES Y APORTACIONES	0	0	0	0	0	0	0	0	0%	0	0	0%
9000	DEUDA PÚBLICA	0	0	0	0	0	0	0	0	0%	0	0	0%
0	TOTAL	4,424	9,188	7,052	6,441	8,143	8,798	19,619	24,427	80%	19,619	24,427	80%

Anexo 11

Flujo contable trimestral de Ingresos y Egresos

INFORME DE AVANCE DE GESTIÓN FINANCIERA


IAGF-1/CAD




Miles de Pesos

Clave
Ente Fiscalizado INSTITUTO PARA LA EDUCACIÓN DE LAS PERSONAS JOVENES Y ADULTAS DE AGUASCALIENTES
Periodo Del 1 de Enero al 31 de Marzo de 2024

EGRESOS POR PROGRAMAS													
CLAVE No. PROGRAMA	PROGRAMA NOMBRE	ENERO		FEBRERO		MARZO		ACUMULADO TRIMESTRAL		%	ACUMULADO DEL EJERCICIO		%
		EJERCIDO	PRESUPUESTO PROGRAMADO	EJERCIDO	PRESUPUESTO PROGRAMADO	EJERCIDO	PRESUPUESTO PROGRAMADO	EJERCIDO	PRESUPUESTO PROGRAMADO		EJERCIDO	PRESUPUESTO PROGRAMADO	
1	ATENCION A LA DEMANDA R-33	0	950	1,896	950	590	420	2,486	2,320	107%	2,486	2,320	107%
2	FIGURAS EDUCATIVAS Y FORMACIÓN SOLIDARIA R-33	0	56	106	56	0	26	106	138		106	138	77%
3	ACREDITACIÓN R-33	0	246	411	246	0	83	411	575	71%	411	575	71%
4	PLAZAS COMUNITARIAS R-33	0	150	296	150	0	85	296	385	77%	296	385	77%
5	GASTOS DE OPERACIÓN R-33	3,104	6,237	3,062	3,485	4,202	3,822	10,368	13,544	77%	10,368	13,544	77%
6	OFERTA DE EDUCACIÓN DE ADULTOS	1,320	1,549	1,281	1,549	1,207	1,549	3,808	4,647	82%	3,808	4,647	82%
7	ATENCIÓN A LA DEMANDA R-11	0	0	0	0	1,293	1,749	1,293	1,749	74%	1,293	1,749	74%
8	FIGURAS EDUCATIVAS Y FORMACIÓN SOLIDARIA R-11	0	0	0	0	112	125	112	125		112	125	90%
9	ACREDITACIÓN R-11	0	0	0	0	433	529	433	529	0%	433	529	82%
10	PLAZAS COMUNITARIAS R-11	0	0	0	0	304	379	304	379		304	379	80%
11	ENTIDAD DE CERTIFICACIÓN Y EVALUACIÓN INEPJA ECE157-14	0	0	0	5	2	31	2	36	0%	2	36	0%
TOTAL		4,424	9,188	7,052	6,441	8,143	8,798	19,619	24,427	80%	19,619	24,427	80%


MANUEL ALEJANDRO MONREAL DAVILA
DIRECTOR GENERAL


XOCHILTZIN ILANCUEITL RAMÍREZ RODRÍGUEZ
DIRECTORA DE ADMINISTRACIÓN Y PROGRAMACIÓN

8