

Anexo 11

Flujo contable trimestral de Ingresos y Egresos

INFORME DE AVANCE DE GESTIÓN FINANCIERA

IAGF-1/CAD




Miles de Pesos

Clave
Ente Fiscalizado UNIVERSIDAD DE LA POLICIA Y CIENCIAS DE LA SEGURIDAD DE AGUASCALIENTES
Periodo Del 1 de Enero al 31 de Marzo de 2024

INGRESOS													
CLAVE CRI	CUENTA NOMBRE	ENERO		FEBRERO		MARZO		ACUMULADO TRIMESTRAL		%	ACUMULADO DEL EJERCICIO		%
		REAL	PRESUPUESTO PROGRAMADO	REAL	PRESUPUESTO PROGRAMADO	REAL	PRESUPUESTO PROGRAMADO	REAL	PRESUPUESTO PROGRAMADO	EFICIENCIA TRIMESTRAL	REAL	PRESUPUESTO PROGRAMADO	EFICIENCIA DEL EJERCICIO
1	IMPUESTOS	0	0	0	0	0	0	0	0	0	0	0	0%
2	CUOTAS Y APORTACIONES DE SEGURIDAD SOCIAL	0	0	0	0	0	0	0	0	0	0	0	0%
3	CONTRIBUCIONES DE MEJORAS	0	0	0	0	0	0	0	0	0	0	0	0%
4	DERECHOS	0	0	0	0	0	0	0	0	0	0	0	0%
5	PRODUCTOS	0	10	0	10	3	10	4	30	12%	4	30	12%
6	APROVECHAMIENTOS	0	0	0	0	0	0	0	0	0	0	0	0%
7	INGRESOS POR VENTA DE BIENES, PRESTACIÓN DE SERVICIOS Y OTROS INGRESOS PARTICIPACIONES, APORTACIONES, CONVENIOS, INCENTIVOS DERIVADOS DE LA COLABORACIÓN FISCAL Y FONDOS DISTINTOS DE	255	252	145	165	110	166	510	583	88%	510	583	88%
8	APORTACIONES TRANSFERENCIAS, ASIGNACIONES, SUBSIDIOS Y SUBVENCIONES, Y PENSIONES Y JUBILACIONES	0	0	0	0	0	0	0	0	0	0	0	0%
9	INGRESOS DERIVADOS DE FINANCIAMIENTOS	1,940	1,940	9,884	1,884	1,891	1,891	13,716	5,716	240%	13,716	5,716	240%
0		0	0	0	0	0	0	0	0	0	0	0	0%
TOTAL		2,195	2,203	10,030	2,060	2,005	2,067	14,230	6,330	225%	14,230	6,330	225%

EGRESOS													
EGRESOS POR CAPITULO DEL GASTO													
CLAVE CAPITULO	CUENTA NOMBRE	ENERO		FEBRERO		MARZO		ACUMULADO TRIMESTRAL		%	ACUMULADO DEL EJERCICIO		%
		EJERCIDO	PRESUPUESTO PROGRAMADO	EJERCIDO	PRESUPUESTO PROGRAMADO	EJERCIDO	PRESUPUESTO PROGRAMADO	EJERCIDO	PRESUPUESTO PROGRAMADO	EFICIENCIA	EJERCIDO	PRESUPUESTO PROGRAMADO	EFICIENCIA DEL EJERCICIO
1000	SERVICIOS PERSONALES	2,294	1,940	2,104	1,884	1,932	1,891	6,330	5,716	111%	6,330	5,716	111%
2000	MATERIALES Y SUMINISTROS	4	99	107	98	139	96	249	294	85%	249	294	85%
3000	SERVICIOS GENERALES	118	309	642	307	1,524	364	2,284	980	233%	2,284	980	233%
4000	TRANSFERENCIAS, ASIGNACIONES, SUBSIDIOS Y OTRAS AYUDAS	0	0	413	0	401	0	814	0	0%	814	0	0%
5000	BIENES MUEBLES, INMUEBLES E INTANGIBLES	0	0	0	0	0	0	0	0	0%	0	0	0%
6000	INVERSIÓN PÚBLICA	0	0	0	0	0	0	0	0	0%	0	0	0%
7000	INVERSIONES FINANCIERAS Y OTRAS PROVISIONES	0	0	0	0	0	0	0	0	0%	0	0	0%
8000	PARTICIPACIONES Y APORTACIONES	0	0	0	0	0	0	0	0	0%	0	0	0%
9000	DEUDA PÚBLICA	0	0	0	0	0	0	0	0	0%	0	0	0%
TOTAL		2,415	2,348	3,266	2,290	3,996	2,351	9,677	6,989	138%	9,677	6,989	138%



[Handwritten signatures and initials]

Anexo 11

Flujo contable trimestral de Ingresos y Egresos

INFORME DE AVANCE DE GESTIÓN FINANCIERA


IAGF-1/CAD




Miles de Pesos

Clave
Ente Fiscalizado UNIVERSIDAD DE LA POLICIA Y CIENCIAS DE LA SEGURIDAD DE AGUASCALIENTES
Periodo Del 1 de Enero al 31 de Marzo de 2024

EGRESOS POR PROGRAMAS													
PROGRAMA		ENERO		FEBRERO		MARZO		ACUMULADO TRIMESTRAL		%	ACUMULADO DEL EJERCICIO		%
CLAVE No. PROGRAMA	NOMBRE	EJERCIDO	PRESUPUESTO PROGRAMADO	EJERCIDO	PRESUPUESTO PROGRAMADO	EJERCIDO	PRESUPUESTO PROGRAMADO	EJERCIDO	PRESUPUESTO PROGRAMADO	EFICIENCIA	EJERCIDO	PRESUPUESTO PROGRAMADO	EFICIENCIA DEL EJERCICIO
300101	MEJORA DEL DESEMPEÑO INSTITUCIONAL	831	367	1,025	366	1,158	385	3,014	1,118	270%	3,014	1,118	270%
300201	PROFESIONALIZACIÓN DEL PERSONAL DE LAS INSTITUCIONES DE SEGURIDAD Y JUSTICIA Y EDUCACIÓN SUPERIOR.	560	495	1,195	495	1,825	514	3,580	1,505	238%	3,580	1,505	238%
300301	ADMINISTRACIÓN DE RECURSOS, HUMANOS, MATERIALES Y FINANCIEROS	830	591	769	535	757	561	2,356	1,687	140%	2,356	1,687	140%
300401	VINCULACIÓN INTERINSTITUCIONAL APOYO EN PROGRAMAS DE PREVENCIÓN Y COMUNICACIÓN	88	530	112	530	38	529	238	1,588	15%	238	1,588	15%
300501	SEGURIDAD JURÍDICA	99	138	102	138	0	138	201	414	49%	201	414	49%
300601	COORDINACIÓN DE ACTIVIDADES Y PROGRAMAS ESPECIALES	1	59	64	59	112	59	178	177	101%	178	177	101%
300701	MEJORA CONTINUA DE PROCESOS Y SERVICIOS	0	57	0	57	64	57	64	171	38%	64	171	38%
300801	CONTROL ESCOLAR	6	50	0	50	22	50	28	150	19%	28	150	19%
300901	FISCALIZACIÓN DEL GASTO PÚBLICO	0	61	0	60	19	60	19	181	10%	19	181	10%
TOTAL		2,415	2,348	3,266	2,290	3,996	2,351	9,677	6,989	138%	9,677	6,989	138%


LIC. CECILIA PACHECO RANGEL
RECTORA




LIC. JOEL MOISÉS VALDEZ LÓPEZ
DIRECTOR DE ADMINISTRACIÓN Y FINANZAS