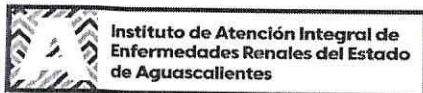


Anexo 11

Flujo contable trimestral de Ingresos y Egresos



INFORME DE AVANCE DE GESTIÓN FINANCIERA

IAGF-1/CAD

Miles de Pesos

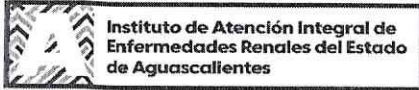
Clave 930101
 Ente Fiscalizado INSTITUTO DE ATENCIÓN INTEGRAL DE ENFERMEDADES RENALES DEL ESTADO DE AGUASCALIENTES
 Periodo Del 1 de Enero al 30 de Junio de 2024

INGRESOS													
CLAVE CRI	CUENTA NOMBRE	ABRIL		MAYO		JUNIO		ACUMULADO TRIMESTRAL		%	ACUMULADO DEL EJERCICIO		%
		REAL	PRESUPUESTO PROGRAMADO	REAL	PRESUPUESTO PROGRAMADO	REAL	PRESUPUESTO PROGRAMADO	REAL	PRESUPUESTO PROGRAMADO	EFICIENCIA TRIMESTRAL	REAL	PRESUPUESTO PROGRAMADO	EFICIENCIA DEL EJERCICIO
1	IMPUESTOS	0	0	0	0	0	0	0	0	0%	0	0	0%
2	CUOTAS Y APORTACIONES DE SEGURIDAD SOCIAL	0	0	0	0	0	0	0	0	0%	0	0	0%
3	CONTRIBUCIONES DE MEJORAS	0	0	0	0	0	0	0	0	0%	0	0	0%
4	DERECHOS	0	0	0	0	0	0	0	0	0%	0	0	0%
5	PRODUCTOS	1	1	2	1	2	1	5	2	218%	5	3	189%
6	APROVECHAMIENTOS	0	0	0	0	0	0	0	0	0%	0	0	0%
7	INGRESOS POR VENTA DE BIENES, PRESTACIÓN DE SERVICIOS Y OTROS INGRESOS	0	0	0	0	0	0	0	0	0%	0	0	0%
8	PARTICIPACIONES, APORTACIONES, CONVENIOS, INCENTIVOS DERIVADOS DE LA COLABORACIÓN FISCAL Y FONDOS DISTINTOS DE APORTACIONES	0	0	0	0	0	0	0	0	0%	0	0	0%
9	TRANSFERENCIAS, ASIGNACIONES, SUBSIDIOS Y SUBVENCIONES, Y PENSIONES Y JUBILACIONES	1,980	1,980	1,480	1,480	1,480	1,480	4,941	4,941	100%	11,117	11,117	100%
0	INGRESOS DERIVADOS DE FINANCIAMIENTOS	0	0	0	0	0	0	0	0	0%	0	0	0%
TOTAL		1,982	1,981	1,482	1,481	1,482	1,481	4,946	4,943	100%	11,122	11,120	100%

EGRESOS													
EGRESOS POR CAPITULO DEL GASTO													
CLAVE CAPÍTULO	CUENTA NOMBRE	ABRIL		MAYO		JUNIO		ACUMULADO TRIMESTRAL		%	ACUMULADO DEL EJERCICIO		%
		EJERCIDO	PRESUPUESTO PROGRAMADO	EJERCIDO	PRESUPUESTO PROGRAMADO	EJERCIDO	PRESUPUESTO PROGRAMADO	EJERCIDO	PRESUPUESTO PROGRAMADO	EFICIENCIA	EJERCIDO	PRESUPUESTO PROGRAMADO	EFICIENCIA DEL EJERCICIO
1000	SERVICIOS PERSONALES	750	1,104	881	1,104	1,288	1,104	2,919	3,311	88%	3,908	6,622	59%
2000	MATERIALES Y SUMINISTROS	18	415	33	50	579	40	630	505	125%	631	2,210	29%
3000	SERVICIOS GENERALES	57	462	39	327	72	146	168	934	18%	199	1,015	20%
4000	TRANSFERENCIAS, ASIGNACIONES, SUBSIDIOS Y OTRAS AYUDAS	0	0	0	0	0	0	0	0	0%	0	0	0%
5000	BIENES MUEBLES, INMUEBLES E INTANGIBLES	0	0	0	0	0	191	0	191	0%	0	1,270	0%
6000	INVERSIÓN PÚBLICA	0	0	0	0	0	0	0	0	0%	0	0	0%
7000	INVERSIONES FINANCIERAS Y OTRAS PROVISIONES	0	0	0	0	0	0	0	0	0%	0	0	0%
8000	PARTICIPACIONES Y APORTACIONES	0	0	0	0	0	0	0	0	0%	0	0	0%
9000	DEUDA PÚBLICA	0	0	0	0	0	0	0	0	0%	0	0	0%
TOTAL		825	1,980	953	1,480	1,940	1,480	3,718	4,941	75%	4,737	11,117	43%

Anexo 11

Flujo contable trimestral de Ingresos y Egresos




INFORME DE AVANCE DE GESTIÓN FINANCIERA


IAGF-1/CAD

Miles de Pesos

Clave 930101
 Ente Fiscalizado INSTITUTO DE ATENCIÓN INTEGRAL DE ENFERMEDADES RENALES DEL ESTADO DE AGUASCALIENTES
 Periodo Del 1 de Enero al 30 de Junio de 2024

EGRESOS POR PROGRAMAS													
PROGRAMA		ABRIL		MAYO		JUNIO		ACUMULADO TRIMESTRAL		%	ACUMULADO DEL EJERCICIO		%
CLAVE No. PROGRAMA	NOMBRE	EJERCIDO	PRESUPUESTO PROGRAMADO	EJERCIDO	PRESUPUESTO PROGRAMADO	EJERCIDO	PRESUPUESTO PROGRAMADO	EJERCIDO	PRESUPUESTO PROGRAMADO	EFICIENCIA	EJERCIDO	PRESUPUESTO PROGRAMADO	EFICIENCIA DEL EJERCICIO
10191	ADMINISTRAR CON EFICIENCIA EL CAPITAL HUMANO, LOS RECURSOS FINANCIEROS Y MATERIALES (10091)	825	1,980	953	1,480	1,940	1,480	3,718	4,941	75%	4,737	11,117	43%
TOTAL		825	1,980	953	1,480	1,940	1,480	3,718	4,941	75%	4,737	11,117	43%


 DR. JOSÉ MANUEL ARREOLA GUERRA
 DIRECTOR GENERAL


 L.A.F. ROSA SELA GALLARDO TERÁN
 COORDINADORA DE ADMINISTRACIÓN Y FINANZAS