



COESAMED
COMISION ESTATAL DE
ARBITRAJE MEDICO

Contigo al 100

Introducción

2019

ESTADO DE AGUASCALIENTES
COMISION ESTATAL DE ARBITRAJE MEDICO
ESTADO DE AGUASCALIENTES

Introducción

La COESAMED fue creada como un organismo público descentralizado del Gobierno del Estado, mediante decreto del Ejecutivo Estatal, publicado en el Periódico Oficial, el día primero de agosto de 1999, con plena autonomía técnica para emitir sus opiniones, acuerdos y laudos.

El Organismo tiene por objeto contribuir a resolver los conflictos suscitados entre los usuarios y los prestadores de los servicios médicos, sin perjuicio de la actuación de las instancias jurisdiccionales, contribuyendo a tutelar el derecho a la protección de la salud, así como a mejorar la calidad en la prestación de los servicios médicos.

Para el cumplimiento de sus funciones, la COESAMED contará con: I.- Un Consejo; II.- Un Comisionado; III.- Un Sub-Comisionado; y IV.- Las Unidades Administrativas que determine su Reglamento Interno. El Organismo se rige con base en su Estatuto Orgánico, en lo relativo a su estructura y a las facultades y funciones correspondientes a las distintas áreas que lo integran; Para tal efecto cuenta con disposiciones generales referentes a la naturaleza y características del Organismo, a sus órganos de administración a las unidades que integran a estos últimos a la vigilancia y demás que lo requieran para su regulación interna conforme lo establecido por esta ley. El Consejo será presidido por el Comisionado y se integrará por ocho consejeros con cargo honorífico.

Las relaciones de trabajo entre el Organismo y su personal se regirán por el estatuto de los trabajadores al servicio del estado de Aguascalientes, y quedan integrados al régimen de pensiones civiles previsto por dicho estatuto.





COESAMED
COMISION ESTATAL DE
ARBITRAJE MEDICO

Contigo al 100

Contable

2019

ESTADO DE CUENTAS PAGA
COMISION ESTATAL DE ARBITRAJE MEDICO
EXERCICIO 2019



CONCEPTO	Año		CONCEPTO	Año	
	2019	2018		2019	2018
ACTIVO			PASIVO		
Activo Circulante			Pasivo Circulante		
Efectivo y Equivalentes	161,057	189,046	Cuentas por Pagar a Corto Plazo	169,231	231,954
Derechos a Recibir Efectivo o Equivalentes	200	45,656	Documentos por Pagar a Corto Plazo	0	0
Derechos a Recibir Bienes o Servicios	10,989	0	Porción a Corto Plazo de la Deuda Pública a Largo Plazo	0	0
Inventarios	0	0	Títulos y Valores a Corto Plazo	0	0
Almacenes	0	0	Pasivos Diferidos a Corto Plazo	0	0
Estimación por Pérdida o Deterioro de Activos Circulantes	0	0	Fondos y Bienes de Terceros en Garantía y/o Administración a Corto Plazo	0	0
Otros Activos Circulantes	0	0	Provisiones a Corto Plazo	0	0
Total de Activos Circulantes	172,246	234,702	Otros Pasivos a Corto Plazo	0	0
			Total de Pasivos Circulantes	169,231	231,954
Activo No Circulante			Pasivo No Circulante		
Inversiones Financieras a Largo Plazo	0	0	Cuentas por Pagar a Largo Plazo	0	0
Derechos a Recibir Efectivo o Equivalentes a Largo Plazo	0	0	Documentos por Pagar a Largo Plazo	0	0
Bienes Inmuebles, Infraestructura y Construcciones en Proceso	0	0	Deuda Pública a Largo Plazo	0	0
Bienes Muebles	1,352,263	1,329,663	Pasivos Diferidos a Largo Plazo	0	0
Activos Intangibles	0	0	Fondos y Bienes de Terceros en Garantía y/o en Administración a Largo Plazo	0	0
Depreciación, Deterioro y Amortización Acumulada de Bienes	-974,468	-905,331	Provisiones a Largo Plazo	0	0
Activos Diferidos	0	0	Total de Pasivos No Circulantes	0	0
Estimación por Pérdida o Deterioro de Activos no Circulantes	0	0	Total del Pasivo	169,231	231,954
Otros Activos no Circulantes	0	0			
Total de Activos No Circulantes	377,795	424,332	HACIENDA PÚBLICA/ PATRIMONIO		
Total del Activo	550,042	659,034	Hacienda Pública/Patrimonio Contribuido	304,994	304,994
			Aportaciones	0	0
			Donaciones de Capital	0	0
			Actualización de la Hacienda Pública / Patrimonio	304,994	304,994
			Hacienda Pública/Patrimonio Generado	75,817	122,086
			Resultados del Ejercicio (Ahorro / Desahorro)	-46,269	0
			Resultados de Ejercicios Anteriores	122,086	122,086
			Revalúos	0	0
			Reservas	0	0
			Rectificaciones de Resultados de Ejercicios Anteriores	0	0
			Exceso o Insuficiencia en la Actualización de la Hacienda Pública/Patrimonio	0	0
			Resultado por Posición Monetaria	0	0
			Resultado por Tenencia de Activos no Monetarios	0	0
			Total Hacienda Pública/ Patrimonio	380,811	427,080
			Total del Pasivo y Hacienda Pública / Patrimonio	550,042	659,034

Bajo protesta de decir verdad declaramos que los Estados Financieros y sus Notas son razonablemente correctos y responsabilidad del emisor

DR. SALVADOR ALONSO SÁNCHEZ
COMISIONADO ESTATAL

LRI. VÍCTOR EDUARDO CASTAÑEDA GONZÁLEZ
DIRECTOR ADMINISTRATIVO



COESAMED
COMISIÓN ESTATAL DE
ARBITRAJE MÉDICO
Contigo al 100

Cuenta Pública 2019
Estado de Actividades
Del 1 de enero al 31 de diciembre de 2019 y 2018
(Pesos)

Ente Público:

COMISIÓN ESTATAL DE ARBITRAJE MÉDICO PARA EL ESTADO DE AGUASCALIENTES

	2019	2018		2019	2018
INGRESOS Y OTROS BENEFICIOS			GASTOS Y OTRAS PÉRDIDAS		
Ingresos de Gestión	0	0	Gastos de Funcionamiento	5,172,132	5,089,089
Impuestos	0	0	Servicios Personales	4,327,404	3,960,111
Cuotas y Aportaciones de Seguridad Social	0	0	Materiales y Suministros	302,169	133,640
Contribuciones de Mejoras	0	0	Servicios Generales	542,559	995,338
Derechos	0	0			
Productos	0	0	Transferencias, Asignaciones, Subsidios y Otras Ayudas	0	0
Aprovechamientos	0	0	Transferencias Internas y Asignaciones al Sector Público	0	0
Ingresos por Venta de Bienes y Prestación de Servicios	0	0	Transferencias al Resto del Sector Público	0	0
Ingresos no Comprendidos en las Fracciones de la Ley de Ingresos Causados en Ejercicios Fiscales Anteriores Pendientes de Liquidación o Pago	0	0	Subsidios y Subvenciones	0	0
			Ayudas Sociales	0	0
Participaciones, Aportaciones, Convenios, Incentivos Derivados de la Colaboración Fiscal, Fondos Distintos de Aportaciones, Asignaciones, Subsidios y Subvenciones, y Pensiones y Jubilaciones	5,195,000	4,995,000	Pensiones y Jubilaciones	0	0
Participaciones, Aportaciones, Convenios, Incentivos Derivados de la Colaboración Fiscal y Fondos Distintos de Aportaciones	0	0	Transferencias a Fideicomisos, Mandatos y Contratos Análogos	0	0
Transferencia, Asignaciones, Subsidios y Subvenciones, y Pensiones y Jubilaciones	5,195,000	4,995,000	Transferencias a la Seguridad Social	0	0
			Donativos	0	0
Otros Ingresos y Beneficios	0	340,000	Transferencias al Exterior	0	0
Ingresos Financieros	0	0			
Incremento por Variación de Inventarios	0	0	Participaciones y Aportaciones	0	0
Disminución del Exceso de Estimaciones por Pérdida o Deterioro u Obsolescencia	0	0	Participaciones	0	0
			Aportaciones	0	0
Disminución del Exceso de Provisiones	0	0	Convenios	0	0
Otros Ingresos y Beneficios Varios	0	340,000			
Total de Ingresos y Otros Beneficios	5,195,000	5,335,000	Intereses, Comisiones y Otros Gastos de la Deuda Pública	0	0
			Intereses de la Deuda Pública	0	0
			Comisiones de la Deuda Pública	0	0
			Gastos de la Deuda Pública	0	0
			Costo por Coberturas	0	0
			Apoyos Financieros	0	0
			Otros Gastos y Pérdidas Extraordinarias	69,137	0
			Estimaciones, Depreciaciones, Deterioros, Obsolescencia y Amortizaciones	69,137	
			Provisiones	0	0
			Disminución de Inventarios	0	0
			Aumento por insuficiencia de Estimaciones por Pérdida o Deterioro u Obsolescencia	0	0
			Aumento por insuficiencia de Provisiones	0	0
			Otros Gastos	0	0
			Inversión Pública	0	245,911
			Inversión Pública no Capitalizable	0	245,911
			Total de Gastos y Otras Pérdidas	5,241,269	5,335,000
			Resultados del Ejercicio (Ahorro/Desahorro)	-46,269	0

Bajo protesta de decir verdad declaramos que los Estados Financieros y las Notas son razonablemente correctos y responsabilizamos al emisor

DR. SALVADOR ALONSO SÁNCHEZ
COMISIONADO ESTATAL

LRI VICTOR EDUARDO CASTAÑEDA GONZÁLEZ
DIRECTOR ADMINISTRATIVO



Concepto	Hacienda Pública/Patrimonio Contribuido	Hacienda Pública/Patrimonio Generado de Ejercicios Anteriores	Hacienda Pública/Patrimonio Generado del Ejercicio	Exceso o Insuficiencia en la Actualización de la Hacienda Pública / Patrimonio	TOTAL
HACIENDA PÚBLICA/PATRIMONIO CONTRIBUIDO NETO 2018	304,994				304,994
Aportaciones	0				0
Donaciones de Capital	0				0
Actualización de la Hacienda Pública/Patrimonio	304,994				304,994
HACIENDA PÚBLICA /PATRIMONIO GENERADO NETO 2018		122,086	0		122,086
Resultados del Ejercicio (Ahorro/Desahorro)			0		0
Resultados de Ejercicios Anteriores		122,086			122,086
Revalúos		0		0	0
Reservas		0			0
Rectificaciones de Resultados de Ejercicios Anteriores		0			0
EXCESO O INSUFICIENCIA EN LA ACTUALIZACIÓN DE LA HACIENDA PÚBLICA/ PATRIMONIO NETO 2018				0	0
Resultado por Posición Monetaria				0	0
Resultado por Tenencia de Activos no Monetarios				0	0
HACIENDA PÚBLICA / PATRIMONIO NETO FINAL 2018	304,994	122,086	0	0	427,080
CAMBIOS EN LA HACIENDA PÚBLICA/PATRIMONIO CONTRIBUIDO NETO 2019	0				0
Aportaciones	0				0
Donaciones de Capital	0				0
Actualización de la Hacienda Pública/Patrimonio	0				0
VARIACIONES DE LA HACIENDA PÚBLICA / PATRIMONIO GENERADO NETO 2019		0	-46,269		-46,269
Resultados del Ejercicio (Ahorro/Desahorro)			-46,269		-46,269
Resultados de Ejercicios Anteriores		0	0		0
Revalúos		0	0	0	0
Reservas		0	0		0
Rectificaciones de Resultados de Ejercicios Anteriores			0		0
CAMBIOS EN EL EXCESO O INSUFICIENCIA EN LA ACTUALIZACIÓN DE LA HACIENDA PÚBLICA/ PATRIMONIO NETO 2019				0	0
Resultado por Posición Monetaria				0	0
Resultado por Tenencia de Activos no Monetarios				0	0
HACIENDA PÚBLICA / PATRIMONIO NETO FINAL 2019	304,994	122,086	-46,269	0	380,811

Bajo protesta de decir verdad declaramos que los Estados Financieros y sus Notas son razonablemente correctos y responsabilidad del emisor

DR. SALVADOR ALONSO SÁNCHEZ
COMISIONADO ESTATAL

LR. VÍCTOR EDUARDO CASTAÑEDA GONZÁLEZ
DIRECTOR ADMINISTRATIVO

Cuenta Pública 2019
COMISIÓN DE ARBITRAJE MÉDICO DEL ESTADO DE AGUASCALIENTES (COESAMED)
Estado de Cambios en la Situación Financiera
Del 1 de Enero al 31 de Diciembre de 2019
(Pesos)

Concepto	Origen	Aplicación	Concepto	Origen	Aplicación
ACTIVO	108,993	0	PASIVO	0	62,724
Activo Circulante	62,456	0	Pasivo Circulante	0	62,724
Efectivo y Equivalentes	27,989	0	Cuentas por Pagar a Corto Plazo	0	62,724
Derechos a Recibir Efectivo o Equivalentes	45,456	0	Documentos por Pagar a Corto Plazo	0	0
Derechos a Recibir Bienes o Servicios	0	10,989	Porción a Corto Plazo de la Deuda Pública a Largo Plazo	0	0
Inventarios	0	0	Títulos y Valores a Corto Plazo	0	0
Almacenes	0	0	Pasivos Diferidos a Corto Plazo	0	0
Estimación por Pérdida o Deterioro de Activos Circulantes	0	0	Fondos y Bienes de Terceros en Garantía y/o Administración a Corto Plazo	0	0
Otros Activos Circulantes	0	0	Provisiones a Corto Plazo	0	0
			Otros Pasivos a Corto Plazo	0	0
Activo No Circulante	46,537	0	Pasivo No Circulante	0	0
Inversiones Financieras a Largo Plazo	0	0	Cuentas por Pagar a Largo Plazo	0	0
Derechos a Recibir Efectivo o Equivalentes a Largo Plazo	0	0	Documentos por Pagar a Largo Plazo	0	0
Bienes Inmuebles, Infraestructura y Construcciones en Proceso	0	0	Deuda Pública a Largo Plazo	0	0
Bienes Muebles	0	22,600	Pasivos Diferidos a Largo Plazo	0	0
Activos Intangibles	0	0	Fondos y Bienes de Terceros en Garantía y/o en Administración a Largo Plazo	0	0
Depreciación, Deterioro y Amortización Acumulada de Bienes	69,137	0	Provisiones a Largo Plazo	0	0
Activos Diferidos	0	0			
Estimación por Pérdida o Deterioro de Activos no Circulantes	0	0	HACIENDA PÚBLICA/ PATRIMONIO	0	46,269
Otros Activos no Circulantes	0	0	Hacienda Pública/Patrimonio Contribuido	0	0
			Aportaciones	0	0
			Donaciones de Capital	0	0
			Actualización de la Hacienda Pública / Patrimonio	0	0
			Hacienda Pública/Patrimonio Generado	0	46,269
			Resultados del Ejercicio (Ahorro / Desahorro)	0	46,269
			Resultados de Ejercicios Anteriores	0	0
			Revalúos	0	0
			Reservas	0	0
			Rectificaciones de Resultados de Ejercicios Anteriores	0	0
			Exceso o Insuficiencia en la Actualización de la Hacienda Pública/Patrimonio	0	0
			Resultado por Posición Monetaria	0	0
			Resultado por Tenencia de Activos no Monetarios	0	0

Bajo protesta de decir verdad declaramos que los Estados Financieros y sus Notas son razonablemente correctos y responsabilidad del emisor

DR. SALVADOR ALONSO SÁNCHEZ
COMISIONADO ESTATAL

LRI VICTOR EDUARDO CASTAÑEDA GONZÁLEZ
DIRECTOR ADMINISTRATIVO



COESAMED
COMISIÓN ESTATAL DE
ARBITRAJE MÉDICO
Contigo 100

Cuenta Pública 2019
Estado de Flujos de Efectivo
Del 1 de enero al 31 de diciembre de 2019 y 2018
(Pesos)

Ente Público:

COMISIÓN ESTATAL DE ARBITRAJE MÉDICO PARA EL ESTADO DE AGUASCALIENTES

Concepto	2019	2018	Concepto	2019	2018
Flujos de Efectivo de las Actividades de Operación			Flujos de Efectivo de las Actividades de Inversión		
Origen	5,195,000	5,597,494	Origen	0	78,464
Impuestos	0	0	Bienes Inmuebles, Infraestructura y Construcciones en Proceso	0	0
Cuotas y Aportaciones de Seguridad Social	0	0	Bienes Muebles	0	78,464
Contribuciones de mejoras	0	0	Otros Orígenes de Inversión	0	0
Derechos	0	0	Aplicación	22,600	491,822
Productos de Tipo Corriente	0	-0	Bienes Inmuebles, Infraestructura y Construcciones en Proceso	0	0
Aprovechamientos de Tipo Corriente	0	0	Bienes Muebles	22,600	245,911
Ingresos por Venta de Bienes y Servicios	0	0	Otras Aplicaciones de inversión	0	245,911
Ingresos no Comprendidos en las Fracciones de la Ley de Ingresos Causados en Ejercicios Fiscales Anteriores Pendientes de Liquidación o Pago	0	0	Flujos Netos de Efectivo por Actividades de Inversión	-22,600	-413,358
Participaciones y Aportaciones	0	0	Flujo de Efectivo de las Actividades de Financiamiento		
Transferencias, Asignaciones y Subsidios y Otras Ayudas	5,195,000	4,995,000	Origen	0	0
Otros Orígenes de Operación	0	602,494	Endeudamiento Neto	0	0
Aplicación	5,200,389	5,552,792	Interno	0	0
Servicios Personales	4,327,404	3,960,111	Externo	0	0
Materiales y Suministros	302,169	133,640	Otros Orígenes de Financiamiento	0	0
Servicios Generales	538,376	995,338	Aplicación	0	0
Transferencias Internas y Asignaciones al Sector Público	0	0	Servicios de la Deuda	0	0
Transferencias al resto del Sector Público	0	0	Interno	0	0
Subsidios y Subvenciones	0	0	Externo	0	0
Ayudas Sociales	0	0	Otras Aplicaciones de Financiamiento	0	0
Pensiones y Jubilaciones	0	0	Flujos netos de Efectivo por Actividades de Financiamiento	0	0
Transferencias a Fideicomisos, Mandatos y Contratos Análogos	0	0	Incremento/Disminución Neta en el Efectivo y Equivalentes al Efectivo	-27,989	-368,656
Transferencias a la Seguridad Social	0	0	Efectivo y Equivalente al Efectivo al Inicio del Ejercicio	189,046	557,702
Donativos	0	0	Efectivo y Equivalente al Efectivo al Final del Ejercicio	161,057	189,046
Transferencias al Exterior	0	0			
Participaciones	0	0			
Aportaciones	0	0			
Convenios	0	0			
Otras Aplicaciones de Operación	32,440	463,703			
Flujos Netos de Efectivo por Actividades de Operación	-5,389	44,702			

Bajo protesta de decir verdad declaramos que los Estados Financieros y sus Notas son razonablemente correctos y responsabilidad del emisor

DR. SALVADOR ALONSO SÁNCHEZ
COMISIONADO ESTATAL

L.R.I. VÍCTOR EDUARDO CASTAÑEDA GONZÁLEZ
DIRECTOR ADMINISTRATIVO



COESAMED
COMISIÓN ESTATAL DE
ARBITRAJE MÉDICO
Contigo 100

Cuenta Pública 2019
COMISIÓN DE ARBITRAJE MÉDICO DEL ESTADO DE AGUASCALIENTES (COESAMED)
Informe de Pasivos Contingentes
Del 1 de Enero al 31 de Diciembre de 2019
(Pesos)

"En cumplimiento a lo dispuesto en los artículos 46, fracción I, inciso d, y 52 de la Ley General de Contabilidad Gubernamental, y de conformidad con lo establecido en el capítulo VII, numeral III, inciso g) del Manual de Contabilidad Gubernamental emitido por el CONAC, el ente público informa lo siguiente:"

Cuenta	Concepto	Importe
TOTAL		

Note: A large, faint watermark reading 'NO ADIUDA' is visible across the table area.

Bajo protesta de decir verdad declaramos que los Estados Financieros y sus Notas son razonablemente correctos y responsabilidad del emisor

DR. SALVADOR ALONSO SÁNCHEZ
COMISIONADO ESTATAL

LRI. VÍCTOR EDUARDO
CASTAÑEDA GONZÁLEZ
DIRECTOR ADMINISTRATIVO

A) NOTAS DE DESGLOSE

I) NOTAS AL ESTADO DE SITUACIÓN FINANCIERA

Activo

1. Efectivo y Equivalentes

El fondo con afectación específica fijado por la Comisión Estatal de Arbitraje Médico para el Estado de Aguascalientes son de \$2,000; y a la fecha no se cuenta con inversiones financiera.

Se integran las cuentas relacionadas de la siguiente manera:

CUENTA	2019
EFFECTIVO	2,000
BANCOS/TESORERÍA	158,309
TOTAL	161,057

2. Derechos a recibir Efectivo y Equivalentes y Bienes o Servicios a Recibir

La Comisión Estatal de Arbitraje Médico no tiene derechos a recibir efectivo y equivalentes, bienes o servicios.

CUENTA	2019
CUENTAS POR COBRAR A CORTO PLAZO	200
DEUDORES DIVERSOS POR COBRAR A CORTO PLAZO	0
TOTAL	200



3. Derechos a recibir Efectivo y Equivalentes y Bienes o Servicios a Recibir

La Comisión Estatal de Arbitraje Médico tiene los siguientes derechos a recibir por efectivo y equivalentes, bienes o servicios.

CUENTA	2019
CUENTAS POR COBRAR A CORTO PLAZO	0
DEUDORES DIVERSOS POR COBRAR A CORTO PLAZO	0
ANTICIPO A PROVEEDORES POR ADQUISICIÓN DE BIENES Y SERVICIOS	10,989
INGRESOS POR RECUPERAR A CORTO PLAZO	0
DEUDORES POR ANTICIPOS DE LA TESORERÍA A CORTO PLAZO	0
TOTAL	10,989

4. Bienes disponibles para su transformación o consumo (inventarios)

La Comisión Estatal de Arbitraje Médico no cuenta con ningún tipo de bienes para su transformación.

5. Almacén

La Comisión Estatal de Arbitraje Médico no cuenta almacén.

6. Inversiones Financieras

La Comisión Estatal de Arbitraje Médico no cuenta con ningún tipo de inversiones financieras.

7. Saldos Aportaciones de Capital

La Comisión Estatal de Arbitraje Médico no tiene saldos para aportaciones de capital.

8. Bienes Muebles, Inmuebles

Los bienes muebles se integran a continuación, la Comisión Estatal de Arbitraje Médico no cuenta con bienes inmuebles:

CUENTA	2019
MOBILIARIO Y EQUIPO DE ADMINISTRACION	735,921
MOBILIARIO Y EQUIPO EDUCACIONAL Y RECREATIVO	74,215
EQUIPO DE TRANSPORTE	490,879
MAQUINARIA, OTROS EQUIPOS Y HERRAMIENTAS	5,898
TOTAL	1,352,263

9. Intangibles y diferidos

La Comisión Estatal de Arbitraje Médico no cuenta con activos intangibles y diferidos.

10. Estimaciones y Deterioros

La Comisión Estatal de Arbitraje Médico no tiene estimaciones.

11. Otros Activos

La Comisión Estatal de Arbitraje Médico no cuenta con otros activos.

Pasivo

1. Pasivo Circulante

Las cuentas por pagar a corto plazo se integran a continuación:

CUENTA	2019
PROVEEDORES POR PAGAR A CORTO PLAZO	11,909
ACREEDORES DIVERSOS	0
RETENCIONES Y CONTRIBUCIONES POR PAGAR A CORTO PLA	157,337
TOTAL	169,231

2. La Comisión Estatal de Arbitraje Médico no cuenta con Fondos de Bienes de Terceros en Administración y/o en Garantía.
3. La Comisión Estatal de Arbitraje Médico no cuenta con otras cuentas de pasivos.

II) NOTAS AL ESTADO DE ACTIVIDADES

1. Ingresos de Gestión

La Comisión Estatal de Arbitraje Médico no cuenta con ingresos de gestión, se presupuestaron para ejercer en el año en cuestión sin embargo se tiene en proceso de aprobación y publicación el Manual para desincorporación de bienes.

2. Gastos y Otras Pérdidas:

A continuación se detallan los gastos:

CUENTA	2019
SERVICIOS PERSONALES	4,327,404
MATERIALES Y SUMINISTROS	302,169
SERVICIOS GENERALES	542,559
ESTIMACIONES, DEPRECIACIONES, DETERIOROS, OBSOLESC	69,137
OTROS GASTOS	0
TOTAL	5,241,269



III) NOTAS AL ESTADO DE VARIACIONES EN LA HACIENDA PÚBLICA

El análisis de la variación en la Hacienda Pública refleja el resultado del ejercicio, debiéndose la disminución a las depreciaciones de los activos que posee al Comisión.

Concepto	Hacienda Pública/ Patrimonio Contribuible	Hacienda Pública/ Patrimonio Generado de Ejercicios Anteriores	Hacienda Pública/ Patrimonio Generado del Ejercicio	TOTAL
CAMBIOS EN LA HACIENDA PÚBLICA/PATRIMONIO	0			0
Aportaciones	0		*	0
Donaciones de Capital	0		*	0
Actualización de la Hacienda Pública/Patrimonio	0		*	0
VARIACIONES DE LA HACIENDA PÚBLICA / PATRIMONIO GENERADO NETO 2019		0	-46,269	-46,269
Resultados del Ejercicio (Ahorro/Desahorro)			-46,269 *	-46,269
Resultados de Ejercicios Anteriores	0	0	0 *	0
Revalúos	0	0	0 *	0
Reservas	0	0	0 *	0
Rectificaciones de Resultados de Ejercicios Anteriores			0 *	0
CAMBIOS EN EL EXCESO O INSUFICIENCIA EN LA ACTUALIZACIÓN DE LA HACIENDA PÚBLICA/ PATRIMONIO NETO 2019				0
Resultado por Posición Monetaria			*	0
Resultado por Tenencia de Activos no Monetarios			*	0
HACIENDA PÚBLICA / PATRIMONIO NETO FINAL 2019	304,994	122,086	-46,269	380,811

IV) NOTAS AL ESTADO DE FLUJOS DE EFECTIVO

1. Efectivo y equivalentes

Análisis de los saldos inicial y final que figuran en la última parte del Estado de Flujo de Efectivo en la cuenta de efectivo y equivalentes es como sigue:

CUENTA	2019	2018
EFFECTIVO Y EQUIVALENTES AL EFECTIVO AL INICIO DEL EJERCICIO	233,954	564,367
EFFECTIVO Y EQUIVALENTES AL EFECTIVO AL FINAL DEL EJERCICIO	171,498	233,954

2. Detalle de adquisiciones de bienes muebles e inmuebles

La Comisión Estatal de Arbitraje Médico adquirió los siguientes bienes muebles en este periodo.

BIEN MUEBLE ADQUIRIDO	2019
EQUIPO DE CÓMPUTO PARA ÁREA ADMINISTRATIVA	12,625
CÁMARA FOTOGRÁFICA PARA ÁREA DE DIFUSIÓN	9,976
TOTAL BIENES MUEBLES ADQUIRIDOS EN 2019	22,600

3. Conciliación de los Flujos de Efectivo Netos de las Actividades de Operación

A continuación se presenta la conciliación de flujos netos de las actividades de operación y la cuenta de ahorro y desahorro antes de rubros extraordinarios.

CUENTA	2019	2018
AHORRO/DESAHORRO ANTES DE RUBROS EXTRAORDINARIOS	268	0
MOVIMIENTOS DE PARTIDAS QUE NO AFECTAN EL EFECTIVO		
DEPRECIACION	69,137	78,464
AMORTIZACION		
OTROS GASTOS Y PÉRDIDAS EXTRAORDINARIAS.		
TOTAL	-46,269	-78,464

V) CONCILIACIÓN ENTRE LOS INGRESOS PRESUPUESTARIOS Y CONTABLES, ASÍ COMO ENTRE LOS EGRESOS PRESUPUESTARIOS Y LOS GASTOS CONTABLES

La conciliación se presentará atendiendo a lo dispuesto por la Acuerdo por el que se emite el formato de conciliación entre los ingresos presupuestarios y contables, así como entre los egresos presupuestarios y los gastos contables.

COMISIÓN ESTATAL DE ARBITRAJE MÉDICO PARA EL ESTADO DE AGUASCALIENTES		
Conciliación entre los Ingresos Presupuestarios y Contables		
Del 1 de enero al 31 de diciembre del 2019		
(Cifras en pesos)		
1. Ingresos Presupuestarios		5,195,000
2. Más ingresos contables no presupuestarios		0
Incremento por variación de inventarios	0	
Disminución del exceso de estimaciones por pérdida o deterioro u obsolescencia	0	
Disminución del exceso de provisiones	0	
Otros ingresos y beneficios varios	0	
Otros ingresos contables no presupuestarios	0	
3. Menos ingresos presupuestarios no contables		0
Productos de capital	0	
Aprovechamientos capital	0	
Ingresos derivados de financiamientos	0	
Otros Ingresos presupuestarios no contables	0	
4. Ingresos Contables (4 = 1 + 2 - 3)		5,195,000

COMISIÓN ESTATAL DE ARBITRAJE MÉDICO PARA EL ESTADO DE AGUASCALIENTES Conciliación entre los Egresos Presupuestarios y los Gastos Contables Del 1 de enero al 31 de diciembre de 2019		
1. Total de egresos (presupuestarios)		5,195,000
2. Menos egresos presupuestarios no contables		22,600
Mobiliario y equipo de administración	12,625	
Mobiliario y equipo educacional y recreativo	9,976	
Equipo e instrumental médico y de laboratorio	0	
Vehículos y equipo de transporte	0	
Equipo de defensa y seguridad	0	
Maquinaria, otros equipos y herramientas	0	
Activos biológicos	0	
Bienes inmuebles	0	
Activos intangibles	0	
Obra pública en bienes propios	0	
Acciones y participaciones de capital	0	
Compra de títulos y valores	0	
Inversiones en fideicomisos, mandatos y otros análogos	0	
Provisiones para contingencias y otras erogaciones especiales	0	
Amortización de la deuda pública	0	
Adeudos de ejercicios fiscales anteriores (ADEFAS)	0	
Otros Egresos Presupuestales No Contables	0	
3. Más Gasto Contables No Presupuestales		69,137
Estimaciones, depreciaciones, deterioros, obsolescencia y amortizaciones	69,137	
Provisiones	0	
Disminución de inventarios	0	
Aumento por insuficiencia de estimaciones por pérdida o deterioro u obsolescencia	0	
Aumento por insuficiencia de provisiones	0	
Otros Gastos	0	
Otros Gastos Contables No Presupuestales	0	
4. Total de Gasto Contable (4 = 1 - 2 + 3)		5,241,537

B) NOTAS DE MEMORIA (CUENTAS DE ORDEN)

Los Estados Financieros de la Comisión Estatal de Arbitraje Médico al 31 de diciembre del 2019 no cuentan con registros de cuentas de orden o notas de memoria.

C) NOTAS DE GESTIÓN ADMINISTRATIVA

1. Introducción

Los Estados Financieros de los entes públicos, proveen de información financiera a los principales usuarios de la misma, al Congreso y a los ciudadanos.

El objetivo del presente documento es la revelación del contexto y de los aspectos económicos-financieros más relevantes que influyeron en las decisiones del período, y que deberán ser considerados en la elaboración de los estados financieros para la mejor comprensión de los mismos y sus particularidades.


De esta manera, se informa y explica la respuesta del gobierno a las condiciones relacionadas con la información financiera de cada período de gestión; además, de exponer aquellas políticas que podrían afectar la toma de decisiones en períodos posteriores.

2. Panorama Económico y Financiero

El Organismo estuvo operando únicamente con recurso estatal que se recibe a través de la SEFI.

3. Autorización e Historia

La Comisión Estatal de Arbitraje Médico para el Estado de Aguascalientes, es un organismo público descentralizado del Gobierno del Estado, con personalidad jurídica y patrimonio propios, dotado de plena autonomía técnica para emitir sus recomendaciones, acuerdo y laudos.



4. Organización y Objeto Social

La COESAMED fue creada como un organismo público descentralizado del Gobierno del Estado, mediante decreto del Ejecutivo Estatal, publicado en el Periódico Oficial, el día primero de Agosto de 1999, con plena autonomía técnica para emitir sus opiniones, acuerdos y laudos.

El Organismo tiene por objeto contribuir a resolver los conflictos suscitados entre los usuarios y los prestadores de los servicios médicos, sin perjuicio de la actuación de las instancias jurisdiccionales, contribuyendo a tutelar el derecho a la protección de la salud, así como a mejorar la calidad en la prestación de los servicios médicos.

Para el cumplimiento de sus funciones, la COESAMED contará con: I.- Un Consejo; II.- Un Comisionado; III.- Un Sub-Comisionado; y IV.- Las Unidades Administrativas que determine su Reglamento Interno. El Organismo se rige con base en su Estatuto Orgánico, en lo relativo a su estructura y a las facultades y funciones correspondientes a las distintas áreas que lo integran; Para tal efecto cuenta con disposiciones generales referentes a la naturaleza y características del Organismo, a sus órganos de administración a las unidades que integran a estos últimos a la vigilancia y demás que lo requieran para su regulación interna conforme lo establecido por esta ley. El Consejo será presidido por el Comisionado y se integrará por ocho consejeros con cargo honorífico.

Las relaciones de trabajo entre el Organismo y su personal se regirán por el estatuto de los trabajadores al servicio del estado de Aguascalientes, y quedan integrados al régimen de pensiones civiles previsto por dicho estatuto.

5. Bases de Preparación de los Estados Financieros

La preparación de los estados financieros está regida de acuerdo a la normatividad emitida por el Consejo Nacional de Armonización Contable (CONAC).

El reconocimiento de los activos está registrado a su valor histórico soportado con facturas desde el ejercicio 1999 a la fecha.

Se utilizan los postulados básicos para sustentar la manera técnica el registro de las operaciones, la elaboración y presentación de los estados financieros; basados en su razonamiento, eficiencia demostrada, respaldo en legislación especializada y aplicación de la Ley general de contabilidad gubernamental, con la finalidad de uniformar los métodos procedimientos y prácticas contables. Basándose en el manual de Contabilidad Gubernamental, elaborado en este ejercicio.

La Comisión Estatal de Arbitraje Médico aplica normatividad supletoria en las siguientes leyes Estatuto jurídico de los trabajadores al servicio de los gobiernos del estado de Aguascalientes, sus municipios y organismos descentralizados, así como del manual de lineamientos y políticas generales para el control de los recursos de las dependencias y entidades del gobierno del estado de Aguascalientes, así como el Manual de Contabilidad de la COESAMED.

6. Políticas de Contabilidad Significativas

La Comisión Estatal de Arbitraje Médico actualmente no está utilizando métodos de actualización de valor de activos pasivos y hacienda pública y/o patrimonio. Está en espera de la publicación del manual para desincorporación de bienes.

7. Posición en Moneda Extranjera y Protección por Riesgo Cambiario

No se tienen operaciones en moneda extranjera, por lo tanto no se requiere ningún tipo de protección por riesgo cambiario.

8. Reporte Analítico del Activo

Esta Comisión de Arbitraje Médico, actualmente usa los porcentajes definidos por el CONAC para realizar los procesos de depreciación o vida útil.

9. Fideicomisos, Mandatos y Análogos

Comisión de Arbitraje Médico para el Estado de Aguascalientes no tiene fideicomisos o mandatos.

10. Reporte de la Recaudación

La Comisión Estatal de Arbitraje Médico no contó con ingresos propios recaudados al 31 de diciembre 2019. Aunque se presupuestó el ingreso por venta de bienes, sin embargo la ley no se aprobó durante el ejercicio, es por esta razón que no se tuvieron recursos propios.

11. Información sobre la Deuda y el Reporte Analítico de la Deuda

La Comisión Estatal de Arbitraje Médico no tiene deuda.

12. Calificaciones otorgadas

La Comisión Estatal de Arbitraje Médico no cuenta con calificaciones.

13. Proceso de Mejora

Las principales políticas de control interno se encuentran establecidas en el Manual de lineamientos y políticas generales para el control de las dependencias y entidades del Gobierno del Estado de Aguascalientes. Y periódicamente se hacen revisiones y actualizaciones para el cumplimiento de los manuales.

14. Información por Segmentos

La Comisión Estatal de Arbitraje Médico no tiene información por segmentos.

15. Eventos Posteriores al Cierre

La Comisión Estatal de Arbitraje Médico tiene en proceso de publicación las Normas Generales a que se sujetará el registro, afectación, disposición final y baja de muebles propiedad o al servicio de la Comisión Estatal de Arbitraje Médico para el Estado de Aguascalientes.

16. Partes Relacionadas

La Comisión Estatal de Arbitraje Médico no existen operaciones con partes relacionadas que pudieran ejercer influencia significativa sobre la toma de decisiones financieras y operativas.

17. Responsabilidad sobre la presentación razonable de la información contable

Bajo protesta de decir verdad declaramos que los Estados Financieros y sus Notas son razonablemente correctos y responsabilidad del emisor.

DR. SALVADOR ALONSO SÁNCHEZ
COMISIONADO ESTATAL

L.R.I. VÍCTOR EDUARDO CASTAÑEDA GONZALEZ
JEFE DEL DEPARTAMENTO ADMINISTRATIVO

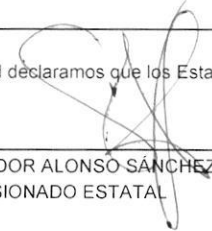



COESAMED
COMISIÓN ESTATAL DE
ARBITRAJE MEDICO
Contigo al 100

Cuenta Pública 2019
COMISIÓN DE ARBITRAJE MÉDICO DEL ESTADO DE AGUASCALIENTES (COESAMED)
Estado Analítico del Activo
Del 1 de Enero al 31 de Diciembre de 2019
(Pesos)

Concepto	Saldo Inicial 1	Cargos del Periodo 2	Abonos del Periodo 3	Saldo Final 4=(1+2-3)	Variación del Periodo (4-1)
ACTIVO					
Activo Circulante	234,702	10,741,309	10,803,765	172,246	-62,456
Efectivo y Equivalentes	189,046	5,328,271	5,356,260	161,057	-27,989
Derechos a Recibir Efectivo o Equivalentes	45,656	5,402,049	5,447,505	200	-45,456
Derechos a Recibir Bienes o Servicios	0	10,989	0	10,989	10,989
Inventarios	0	0	0	0	0
Almacenes	0	0	0	0	0
Estimación por Pérdida o Deterioro de Activos Circulantes	0	0	0	0	0
Otros Activos Circulantes	0	0	0	0	0
Activo No Circulante	424,332	22,600	69,137	377,795	-46,537
Inversiones Financieras a Largo Plazo	0	0	0	0	0
Derechos a Recibir Efectivo o Equivalentes a Largo Plazo	0	0	0	0	0
Bienes Inmuebles, Infraestructura y Construcciones en Proceso	0	0	0	0	0
Bienes Muebles	1,329,663	22,600	0	1,352,263	22,600
Activos Intangibles	0	0	0	0	0
Depreciación, Deterioro y Amortización Acumulada de Bienes	-905,331	0	69,137	-974,468	-69,137
Activos Diferidos	0	0	0	0	0
Estimación por Pérdida o Deterioro de Activos no Circulantes	0	0	0	0	0
Otros Activos no Circulantes	0	0	0	0	0
TOTAL DEL ACTIVO	659,034	10,763,910	10,872,902	550,042	-108,993

Bajo protesta de decir verdad declaramos que los Estados Financieros y sus Notas son razonablemente correctos y responsabilidad del emisor


DR. SALVADOR ALONSO SÁNCHEZ
COMISIONADO ESTATAL


LRI. VICTOR EDUARDO CASTAÑEDA GONZÁLEZ
DIRECTOR ADMINISTRATIVO



COESAMED
COMISIÓN ESTATAL DE
ARBITRAJE MÉDICO
Contigo al 100


Cuenta Pública 2019
COMISIÓN DE ARBITRAJE MÉDICO DEL ESTADO DE AGUASCALIENTES (COESAMED)
Estado Analítico de la Deuda y Otros Pasivos
Del 1 de Enero al 31 de Diciembre de 2019
(Pesos)

Denominación de las Deudas	Moneda de Contratación	Institución o País Acreedor	Saldo Inicial del Periodo	Saldo Final del Periodo
DEUDA PÚBLICA				
Corto Plazo				
Deuda Interna				
Instituciones de Crédito	Peso	México	0	0
Títulos y Valores	Peso	México	0	0
Arrendamientos Financieros	Peso	México	0	0
Deuda Externa				
Organismos Financieros Internacionales	Peso	México	0	0
Deuda Bilateral	Peso	México	0	0
Títulos y Valores	Peso	México	0	0
Arrendamientos Financieros	Peso	México	0	0
Subtotal a Corto Plazo			0	0
Largo Plazo				
Deuda Interna				
Instituciones de Crédito	Peso	México	0	0
Títulos y Valores	Peso	México	0	0
Arrendamientos Financieros	Peso	México	0	0
Deuda Externa				
Organismos Financieros Internacionales	Peso	México	0	0
Deuda Bilateral	Peso	México	0	0
Títulos y Valores	Peso	México	0	0
Arrendamientos Financieros	Peso	México	0	0
Subtotal a Largo Plazo			0	0
Otros Pasivos	Peso	México	231,954	169,231
Total de Deuda y Otros Pasivos			231,954	169,231

Bajo protesta de decir verdad declaramos que los Estados Financieros y sus Notas son razonablemente correctos y responsabilidad del emisor



DR. SALVADOR ALONSO SÁNCHEZ
COMISIONADO ESTATAL



LRI. VICTOR EDUARDO CASTAÑEDA GONZÁLEZ
DIRECTOR ADMINISTRATIVO



COESAMED
COMISIÓN ESTATAL DE
ARBITRAJE MÉDICO

Contigo al 100

Presupuestaria

2019

ESTADO DE BAJA CALIFORNIA
COMISIÓN ESTATAL DE ARBITRAJE MÉDICO
EX. PROLEG. AGO. 2019

Cuenta Pública 2019
COMISIÓN DE ARBITRAJE MÉDICO DEL ESTADO DE AGUASCALIENTES (COESAMED)
Estado Analítico de Ingresos
Del 1 de Enero al 31 de Diciembre de 2019

Rubro de Ingresos	Ingreso					Diferencia (6= 5 - 1)
	Estimado	Ampliaciones y Reducciones	Modificado	Devengado	Recaudado	
	(1)	(2)	(3= 1 + 2)	(4)	(5)	
Impuestos	0	0	0	0	0	0
Cuotas y Aportaciones de Seguridad Social	0	0	0	0	0	0
Contribuciones de Mejoras	0	0	0	0	0	0
Derechos	0	0	0	0	0	0
Productos	0	0	0	0	0	0
Aprovechamientos	0	0	0	0	0	0
Ingresos por Venta de Bienes, Prestación de Servicios y Otros Ingresos	30,000	0	30,000	0	0	-30,000
Participaciones, Aportaciones, Convenios, Incentivos Derivados de la Colaboración Fiscal y Fondos Distintos de Aportaciones	0	0	0	0	0	0
Transferencias, Asignaciones, Subsidios y Subvenciones, y Pensiones y Jubilaciones	5,195,000	0	5,195,000	5,195,000	5,195,000	0
Ingresos Derivados de Financiamientos	0	0	0	0	0	0
Total	5,225,000	0	5,225,000	5,195,000	5,195,000	-30,000
Ingresos excedentes²						-30,000

Estado Analítico de Ingresos Por Fuente de Financiamiento	Ingreso					Diferencia (6= 5 - 1)
	Estimado	Ampliaciones y Reducciones	Modificado	Devengado	Recaudado	
	(1)	(2)	(3= 1 + 2)	(4)	(5)	
Ingresos del Poder Ejecutivo Federal o Estatal y de los Municipios						
Impuestos	0	0	0	0	0	0
Cuotas y Aportaciones de Seguridad Social	0	0	0	0	0	0
Contribuciones de Mejoras	0	0	0	0	0	0
Derechos	0	0	0	0	0	0
Productos	0	0	0	0	0	0
Aprovechamientos	0	0	0	0	0	0
Participaciones, Aportaciones, Convenios, Incentivos Derivados de la Colaboración Fiscal y Fondos Distintos de Aportaciones	0	0	0	0	0	0
Transferencias, Asignaciones, Subsidios y Subvenciones, y Pensiones y Jubilaciones	0	0	0	0	0	0
Ingresos de los Entes Públicos de los Poderes Legislativo y Judicial, de los Órganos Autónomos y del Sector Paraestatal o Paramunicipal, así como de las Empresas Productivas del Estado						
Cuotas y Aportaciones de Seguridad Social	0	0	0	0	0	0
Productos	0	0	0	0	0	0
Ingresos por Venta de Bienes, Prestación de Servicios y Otros Ingresos	30,000	0	30,000	0	0	-30,000
Transferencias, Asignaciones, Subsidios y Subvenciones, y Pensiones y Jubilaciones	5,195,000	0	5,195,000	5,195,000	5,195,000	0
Ingresos derivados de financiamiento						
Ingresos Derivados de Financiamientos	0	0	0	0	0	0
Total	5,225,000	0	5,225,000	5,195,000	5,195,000	0
Ingresos excedentes						0

DR. SALVADOR ALONSO SÁNCHEZ
COMISIONADO ESTATAL

LRI. VÍCTOR EDUARDO CASTAÑEDA GONZÁLEZ
DIRECTOR ADMINISTRATIVO



COESAMED
COMISION ESTATAL DE
ARBITPAJE MEDICO

Contigo al 100

Cuenta Pública 2019
COMISIÓN DE ARBITRAJE MÉDICO DEL ESTADO DE AGUASCALIENTES (COESAMED)
Estado Analítico del Ejercicio del Presupuesto de Egresos
Clasificación Administrativa
Del 1 de Enero al 31 de Diciembre de 2019

Concepto	Egresos					Subejercicio 6 = (3 - 4)
	Aprobado	Ampliaciones/ (Reducciones)	Modificado	Devengado	Pagado	
	1	2	3 = (1 + 2)	4	5	
Sin Ramo/Dependencia	\$5,225,000	\$0	\$5,225,000	\$5,194,732	\$5,190,548	\$30,268
1 OFICINA DEL DIRECTOR GENERAL DEL COESAMED	\$5,207,000	\$11,156	\$5,218,156	\$5,187,888	\$5,183,704	\$30,268
2 SUBCOMISIÓN JURIDICA	\$9,000	-\$9,000	\$0	\$0	\$0	\$0
3 SUBCOMISIÓN MÉDICA	\$9,000	-\$2,156	\$6,844	\$6,844	\$6,844	\$0
			\$0			\$0
			\$0			\$0
			\$0			\$0
			\$0			\$0
			\$0			\$0
Total del Gasto	\$5,225,000	\$0	\$5,225,000	\$5,194,732	\$5,190,548	\$30,268

DR. SALVADOR ALONSO SANCHEZ
COMISIONADO ESTATAL

LRI. VICTOR EDUARDO CASTAÑEDA GONZÁLEZ
DIRECTOR ADMINISTRATIVO





COESAMED
COMISIÓN ESTATAL DE
ARBITRAJE MÉDICO

Contigo al 100

Cuenta Pública 2019
COMISIÓN DE ARBITRAJE MÉDICO DEL ESTADO DE AGUASCALIENTES (COESAMED)
Estado Analítico del Ejercicio del Presupuesto de Egresos
Clasificación Económica (por Tipo de Gasto)
Del 1 de Enero al 31 de Diciembre de 2019

Concepto	Egresos					Subejercicio 6 = (3 - 4)
	Aprobado	Ampliaciones/ (Reducciones)	Modificado	Devengado	Pagado	
	1	2	3 = (1 + 2)	4	5	
Gasto Corriente	5,225,000	-22,600	5,202,400	5,172,132	5,167,948	30,268
Gasto de Capital	0	22,600	22,600	22,600	22,600	0
Amortización de la Deuda y Disminución de Pasivos	0	0	0	0	0	0
Pensiones y Jubilaciones	0	0	0	0	0	0
Participaciones	0	0	0	0	0	0
Total del Gasto	5,225,000	0	5,225,000	5,194,732	5,190,548	30,268


DR. SALVADOR ALONSO SÁNCHEZ
COMISIONADO ESTATAL


LRI. VÍCTOR EDUARDO CASTAÑEDA GONZÁLEZ
DIRECTOR ADMINISTRATIVO



COESAMED
COMISIÓN ESTATAL DE
ARBITRAJE MÉDICO
Contigo al 100

Cuenta Pública 2019
COMISIÓN DE ARBITRAJE MÉDICO DEL ESTADO DE AGUASCALIENTES (COESAMED)
Estado Analítico del Ejercicio del Presupuesto de Egresos
Clasificación por Objeto del Gasto (Capítulo y Concepto)
Del 1 de Enero al 31 de Diciembre de 2019

Concepto	Egresos					Subejercicio 6 = (3 - 4)
	Aprobado	Ampliaciones/ (Reducciones)	Modificado	Devengado	Pagado	
	1	2	3 = (1 + 2)	4	5	
Servicios Personales	4,515,750	-188,346	4,327,404	4,327,404	4,327,404	0
Remuneraciones al Personal de Carácter Permanente	1,995,000	-136,691	1,858,309	1,858,309	1,858,309	0
Remuneraciones al Personal de Carácter Transitorio	0	0	0	0	0	0
Remuneraciones Adicionales y Especiales	1,662,800	-5,673	1,657,127	1,657,127	1,657,127	0
Seguridad Social	735,400	-31,710	703,690	703,690	703,690	0
Otras Prestaciones Sociales y Económicas	115,950	-7,673	108,277	108,277	108,277	0
Previsiones	0	0	0	0	0	0
Pago de Estímulos a Servidores Públicos	6,600	-6,600	0	0	0	0
Materiales y Suministros	29,300	272,869	302,169	302,169	302,169	0
Materiales de Administración, Emisión de Documentos y Artículos Oficiales	1,000	81,952	82,952	82,952	82,952	0
Alimentos y Utensilios	5,000	16,339	21,339	21,339	21,339	0
Materias Primas y Materiales de Producción y Comercialización	0	0	0	0	0	0
Materiales y Artículos de Construcción y de Reparación	4,000	91,997	95,997	95,997	95,997	0
Productos Químicos, Farmacéuticos y de Laboratorio	0	2,566	2,566	2,566	2,566	0
Combustibles, Lubricantes y Aditivos	16,000	-15,060	940	940	940	0
Vestuario, Blancos, Prendas de Protección y Artículos Deportivos	0	0	0	0	0	0
Materiales y Suministros Para Seguridad	0	0	0	0	0	0
Herramientas, Refacciones y Accesorios Menores	3,300	95,075	98,375	98,375	98,375	0
Servicios Generales	679,950	-107,124	572,826	542,559	538,375	30,268
Servicios Básicos	61,400	-32,496	28,905	28,905	28,905	0
Servicios de Arrendamiento	373,200	-248,328	124,872	124,872	124,872	0
Servicios Profesionales, Científicos, Técnicos y Otros Servicios	34,500	71,454	105,954	75,804	75,804	30,150
Servicios Financieros, Bancarios y Comerciales	5,500	272	5,772	5,772	5,772	0
Servicios de Instalación, Reparación, Mantenimiento y Conservación	94,600	92,342	186,942	186,942	182,759	0
Servicios de Comunicación Social y Publicidad	22,000	-15,156	6,844	6,844	6,844	0
Servicios de Traslado y Viáticos	13,000	5,952	18,952	18,952	18,952	0
Servicios Oficiales	0	30,757	30,757	30,757	30,757	0
Otros Servicios Generales	75,750	-11,922	63,828	63,710	63,710	118
Transferencias, Asignaciones, Subsidios y Otras Ayudas	0	0	0	0	0	0
Transferencias Internas y Asignaciones al Sector Público	0	0	0	0	0	0
Transferencias al Resto del Sector Público	0	0	0	0	0	0
Subsidios y Subvenciones	0	0	0	0	0	0
Ayudas Sociales	0	0	0	0	0	0
Pensiones y Jubilaciones	0	0	0	0	0	0
Transferencias a Fideicomisos, Mandatos y Otros Análogos	0	0	0	0	0	0
Transferencias a la Seguridad Social	0	0	0	0	0	0
Donativos	0	0	0	0	0	0
Transferencias al Exterior	0	0	0	0	0	0
Bienes Muebles, Inmuebles e Intangibles	0	22,600	22,600	22,600	22,600	0
Mobiliario y Equipo de Administración	0	12,625	12,625	12,625	12,625	0
Mobiliario y Equipo Educativo y Recreativo	0	9,976	9,976	9,976	9,976	0
Equipo e Instrumental Médico y de Laboratorio	0	0	0	0	0	0
Vehículos y Equipo de Transporte	0	0	0	0	0	0
Equipo de Defensa y Seguridad	0	0	0	0	0	0
Maquinaria, Otros Equipos y Herramientas	0	0	0	0	0	0
Activos Biológicos	0	0	0	0	0	0
Bienes Inmuebles	0	0	0	0	0	0
Activos Intangibles	0	0	0	0	0	0



COESAMED
COMISIÓN ESTATAL DE
ARBITRAJE MÉDICO
Contigo al 100

Cuenta Pública 2019
COMISIÓN DE ARBITRAJE MÉDICO DEL ESTADO DE AGUASCALIENTES (COESAMED)
Estado Analítico del Ejercicio del Presupuesto de Egresos
Clasificación por Objeto del Gasto (Capítulo y Concepto)
Del 1 de Enero al 31 de Diciembre de 2019

Concepto	Egresos					Subejercicio 6 = (3 - 4)
	Aprobado 1	Ampliaciones/ (Reducciones) 2	Modificado 3 = (1 + 2)	Devengado 4	Pagado 5	
Inversión Pública	0	0	0	0	0	0
Obra Pública en Bienes de Dominio Público	0	0	0	0	0	0
Obra Pública en Bienes Propios	0	0	0	0	0	0
Proyectos Productivos y Acciones de Fomento	0	0	0	0	0	0
Inversiones Financieras y Otras Provisiones	0	0	0	0	0	0
Inversiones Para el Fomento de Actividades Productivas	0	0	0	0	0	0
Acciones y Participaciones de Capital	0	0	0	0	0	0
Compra de Títulos y Valores	0	0	0	0	0	0
Concesión de Préstamos	0	0	0	0	0	0
Inversiones en Fideicomisos, Mandatos y Otros Análogos	0	0	0	0	0	0
Otras Inversiones Financieras	0	0	0	0	0	0
Provisiones para Contingencias y Otras Erogaciones Especiales	0	0	0	0	0	0
Participaciones y Aportaciones	0	0	0	0	0	0
Participaciones	0	0	0	0	0	0
Aportaciones	0	0	0	0	0	0
Convenios	0	0	0	0	0	0
Deuda Pública	0	0	0	0	0	0
Amortización de la Deuda Pública	0	0	0	0	0	0
Intereses de la Deuda Pública	0	0	0	0	0	0
Comisiones de la Deuda Pública	0	0	0	0	0	0
Gastos de la Deuda Pública	0	0	0	0	0	0
Costo por Coberturas	0	0	0	0	0	0
Apoyos Financieros	0	0	0	0	0	0
Adeudos de Ejercicios Fiscales Anteriores (Adefas)	0	0	0	0	0	0
Total del Gasto	5,225,000	0	5,225,000	5,194,732	5,190,548	30,268

DR. SALVADOR ALONSO SÁNCHEZ
COMISIONADO ESTATAL

LRI. VICTOR EDUARDO CASTAÑEDA GONZÁLEZ
DIRECTOR ADMINISTRATIVO

Concepto	Egresos					Subejercicio 6 = (3 - 4)
	Aprobado	Ampliaciones/ (Reducciones)	Modificado	Devengado	Pagado	
	1	2	3 = (1 + 2)	4	5	
Gobierno	0	0	0	0	0	0
Legislación			0			0
Justicia			0			0
Coordinación de la Política de Gobierno			0			0
Relaciones Exteriores			0			0
Asuntos Financieros y Hacendarios			0			0
Seguridad Nacional			0			0
Asuntos de Orden Público y de Seguridad Interior			0			0
Otros Servicios Generales			0			0
Desarrollo Social	5,225,000	0	5,225,000	5,194,732	5,190,548	30,268
Protección Ambiental			0			0
Vivienda y Servicios a la Comunidad			0			0
Salud	5,225,000	0	5,225,000	5,194,732	5,190,548	30,268
Recreación, Cultura y Otras Manifestaciones Sociales			0			0
Educación			0			0
Protección Social			0			0
Otros Asuntos Sociales			0			0
Desarrollo Económico	0	0	0	0	0	0
Asuntos Económicos, Comerciales y Laborales en General			0			0
Agropecuaria, Silvicultura, Pesca y Caza			0			0
Combustibles y Energía			0			0
Minería, Manufacturas y Construcción			0			0
Transporte			0			0
Comunicaciones			0			0
Turismo			0			0
Ciencia, Tecnología e Innovación			0			0
Otras Industrias y Otros Asuntos Económicos			0			0
Otras no Clasificadas en Funciones Anteriores	0	0	0	0	0	0
Transacciones de la Deuda Pública / Costo Financiero de la Deuda			0			0
Transferencias, Participaciones y Aportaciones entre Diferentes Niveles y Ordenes de Gobierno			0			0
Saneamiento del Sistema Financiero			0			0
Adeudos de Ejercicios Fiscales Anteriores			0			0
Total del Gasto	5,225,000	0	5,225,000	5,194,732	5,190,548	30,268

DR. SALVADOR ALONSO SÁNCHEZ
COMISIONADO ESTATAL

LRI. VÍCTOR EDUARDO CASTAÑEDA GONZÁLEZ
DIRECTOR ADMINISTRATIVO



COESAMED
COMISIÓN ESTATAL DE
ARBITRAJE MÉDICO

Contigo al 100

Cuenta Pública 2019
COMISIÓN DE ARBITRAJE MÉDICO DEL ESTADO DE AGUASCALIENTES (COESAMED)
Endeudamiento Neto
Del 1 de Enero al 31 de Diciembre de 2019

Identificación de Crédito o Instrumento	Contratación/Colocación	Amortización	Endeudamiento Neto
	A	B	C = A - B
Créditos Bancarios			
			0
			0
			0
			0
			0
			0
			0
			0
			0
			0
			0
			0
Total Créditos Bancarios			0
			0
			0
			0
			0
			0
			0
			0
			0
			0
Total Otros Instrumentos de Deuda	0	0	0
TOTAL	0	0	0

NO APLICA

DR. SALVADOR ALONSO SÁNCHEZ
COMISIONADO ESTATAL

LRI VICTOR EDUARDO CASTAÑEDA GONZÁLEZ
DIRECTOR ADMINISTRATIVO

Concepto	Estimado	Devengado	Pagado
I. Ingresos Presupuestarios (I=1+2)	5,225,000	5,195,000	5,195,000
1. Ingresos del Gobierno de la Entidad Federativa ¹	0	0	0
2. Ingresos del Sector Paraestatal ¹	5,225,000	5,195,000	5,195,000
II. Egresos Presupuestarios (II=3+4)	5,225,000	5,194,732	5,190,548
3. Egresos del Gobierno de la Entidad Federativa ²	0	0	0
4. Egresos del Sector Paraestatal ²	5,225,000	5,194,732	5,190,548
III. Balance Presupuestario (Superávit o Déficit) (III = I - II)	0	268	4,452


Concepto	Estimado	Devengado	Pagado
III. Balance presupuestario (Superávit o Déficit)	0	268	4,452
IV. Intereses, Comisiones y Gastos de la Deuda	0	0	0
V. Balance Primario (Superávit o Déficit) (V= III - IV)	0	268	4,452


Concepto	Estimado	Devengado	Pagado
A. Financiamiento	0	0	0
B. Amortización de la deuda	0	0	0
C. Endeudamiento ó desendeudamiento (C = A - B)	0	0	0

1. Los Ingresos que se presentan son los ingresos presupuestarios totales sin incluir los ingresos por financiamientos. Los Ingresos del Gobierno de la Entidad Federativa corresponden a los del Poder Ejecutivo, Legislativo Judicial y Autónomos

2. Los egresos que se presentan son los egresos presupuestarios totales sin incluir los egresos por amortización. Los egresos del Gobierno de la Entidad Federativa corresponden a los del Poder Ejecutivo, Legislativo, Judicial y Órganos Autónomos

3. Para Ingresos se reportan los ingresos recaudados; para egresos se reportan los egresos pagados


 DR. SALVADOR ALONSO SÁNCHEZ
 COMISIONADO ESTADAL


 LRI. VICTOR EDUARDO CASTAÑEDA GONZÁLEZ
 DIRECTOR ADMINISTRATIVO



COESAMED
COMISION ESTATAL DE
ARBITRAJE MEDICO

Contigo al 100

Programática

2019

ESTADO DE QUERRETO
COMISION ESTATAL DE ARBITRAJE MEDICO
SECRETARIA DE SALUD



Cuenta Pública 2019
COMISIÓN DE ARBITRAJE MÉDICO DEL ESTADO DE AGUASCALIENTES (COESAMED)
Gasto por Categoría Programática
Del 1 de Enero al 31 de Diciembre de 2019

Concepto	Egresos					Subejercicio 6 = (3 - 4)
	Aprobado 1	Ampliaciones/ (Reducciones) 2	Modificado 3 = (1 + 2)	Devengado 4	Pagado 5	
Programas	5,225,000	0	5,225,000	5,194,732	5,190,548	30,268
Subsidios: Sector Social y Privado o Entidades Federativas y Municipios	0	0	0	0	0	0
Sujetos a Reglas de Operación	0	0	0	0	0	0
Otros Subsidios	0	0	0	0	0	0
Desempeño de las Funciones	5,225,000	0	5,225,000	5,194,732	5,190,548	30,268
Prestación de Servicios Públicos	0	0	0	0	0	0
Provisión de Bienes Públicos	0	0	0	0	0	0
Planeación, seguimiento y evaluación de políticas públicas	0	0	0	0	0	0
Promoción y fomento	5,225,000	0	5,225,000	5,194,732	5,190,548	30,268
Regulación y supervisión	0	0	0	0	0	0
Funciones de las Fuerzas Armadas (Únicamente Gobierno Federal)	0	0	0	0	0	0
Específicos	0	0	0	0	0	0
Proyectos de Inversión	0	0	0	0	0	0
Administrativos y de Apoyo	0	0	0	0	0	0
Apoyo al proceso presupuestario y para mejorar la eficiencia institucional	0	0	0	0	0	0
Apoyo a la función pública y al mejoramiento de la gestión	0	0	0	0	0	0
Operaciones ajenas	0	0	0	0	0	0
Compromisos	0	0	0	0	0	0
Obligaciones de cumplimiento de resolución jurisdiccional	0	0	0	0	0	0
Desastres Naturales	0	0	0	0	0	0
Obligaciones	0	0	0	0	0	0
Pensiones y jubilaciones	0	0	0	0	0	0
Aportaciones a la seguridad social	0	0	0	0	0	0
Aportaciones a fondos de estabilización	0	0	0	0	0	0
Aportaciones a fondos de inversión y reestructura de pensiones	0	0	0	0	0	0
Programas de Gasto Federalizado (Gobierno Federal)	0	0	0	0	0	0
Gasto Federalizado	0	0	0	0	0	0
Participaciones a entidades federativas y municipios	0	0	0	0	0	0
Costo financiero, deuda o apoyos a deudores y ahorradores de la banca	0	0	0	0	0	0
Adeudos de ejercicios fiscales anteriores	0	0	0	0	0	0
Total del Gasto	5,225,000	0	5,225,000	5,194,732	5,190,548	30,268

DR. SALVADOR ALONSO SÁNCHEZ
COMISIONADO ESTATAL

LRI. VÍCTOR EDUARDO CASTAÑEDA GONZÁLEZ
DIRECTOR ADMINISTRATIVO



COESAMED
COMISIÓN ESTATAL DE
ARBITRAJE MÉDICO
Contigo al 100

Cuenta Pública 2019
Egresos por Programas y Proyectos
Del 1 de enero al 31 de diciembre de 2019
(Pesos)

Ente Público: **COMISIÓN ESTATAL DE ARBITRAJE MÉDICO PARA EL ESTADO DE AGUASCALIENTES**

Clave	Descripción	Devengado	Presupuesto Programado	Eficiencia del Ejercicio
00045/1	00098-COORDINACIÓN Y CAPACITACIÓN CON INSTITUCIONES DEL SECTOR SALUD Y PARTICIPACIÓN EN LAS SESIONES DE LOS CONSEJOS.	5,183,538	5,207,000	100%
00045/1	00166-GENERACIÓN DE CONVENIOS CON LAS INSTITUCIONES EDUCATIVAS.	4,350	9,000	48%
00045/1	00094-COORDINACIÓN CON LOS MUNICIPIOS DEL ESTADO	6,844	9,000	76%
Total del Gasto		5,194,732	5,225,000	99%



COESAMED
COMISIÓN ESTATAL DE
ARBITRAJE MÉDICO
Contigo al 100

Cuenta Pública 2019
Indicadores de Resultados
Del 1 de enero al 31 de diciembre de 2019
(Pesos)

Ente Público: COMISIÓN ESTATAL DE ARBITRAJE MÉDICO PARA EL ESTADO DE AGUASCALIENTES



CPLAP
COORDINACIÓN GENERAL DE
PLANEACIÓN Y PROYECTOS
Contigo al 100

SISTEMA DE EVALUACIÓN DEL DESEMPEÑO

EVALUACIÓN DEL PROGRAMA PRESUPUESTARIO
CUARTA EVALUACIÓN TRIMESTRAL. Octubre/Diciembre 2019

Dependencia: Comisión Estatal de Arbitraje Médico
 Área Responsable: Dirección General
 Programa Presupuestario (Pp): Coordinación y Capacitación con Instituciones del Sector Salud y Participación en las Sesiones de los Consejos
 Ramo: Ramo 14: Salud Alineación Institucional: 00043 No. Programa: 00098 Ejercicio Fiscal: 2019

Indicador de Nivel: Componente

OBJETIVO DEL PROGRAMA (NIVEL FIN)	INDICADOR						% DE AVANCE INDICADOR	VALOR DE LA META ANUAL
	NOMBRE	DESCRIPCIÓN	METODO DE CALCULO	TIPO	SENTIDO DEL INDICADOR	DIMENSIÓN A MEDIR		
Contribuir al Fortalecimiento de la atención médica mediante el acercamiento de la COESAMED Instituciones de Enseñanza Superior, públicas, privadas y sociales, estudiantes y profesionales de la salud, para dar a conocer los derechos y obligaciones del prestador de los servicios médicos.	Orientaciones a prestadores de los servicios médicos	Se refiere a dar a conocer los servicios, atribuciones, obligaciones, normativas para el personal de la salud, derechos de los pacientes y responsabilidad profesional.	Número de conferencias impartidas en el año / Número de conferencia programados para el año * 100	Gestión	Ascendente	b. Eficiencia	138.50	100 % (20 capacitaciones)
Resumen Narrativo del Componente: Procedimientos de Arbitraje y Servicios de Salud Difundidos.								

CALIFICACIÓN - RESULTADO DE CRITERIOS DEL INDICADOR							
Claridad	Relevancia	Economía	Monitoreable	Adecuado	Aportación Marginal		Total
5	5	5	5	5	5		30
El indicador aporta al cumplimiento del objetivo del Programa.	El indicador muestra la medición oportuna y congruente con el objetivo del programa	El indicador es apropiado para cuantificar los recursos (programado y ejercido) utilizados para cumplir el objetivo del Programa.	El indicador permite medir el cumplimiento del objetivo en tiempo y forma según su dimensión de forma congruente (Inversión, Meta y población objetivo)	El indicador es apropiado para medir el grado de cumplimiento del objetivo del Programa de acuerdo a los resultados alcanzados.	El indicador es apropiado para medir los atributos de los servicios entregados por el Programa.		

De acuerdo a la Evaluación:
 Se justificar el porque se supero la meta anual programada

Nota: La medición de cada criterio puede ser calificado en una escala de 1 a 5 (siendo el 5 el de mayor calificación) Para que sea seleccionado el indicador deberá tener una puntuación mínima de 16 puntos.

Mtro. Victor Eduardo Guerra Ruiz Esparza
 Director General de Planeación y Evaluación Institucional de la
 Coordinación General de Planeación y Proyectos

*Recibí
Carmen Mtz.
17 Enero 2020*

Dr. Salvador Alonso Sánchez
 Responsable del Seguimiento del Indicador



COESAMED
COMISIÓN ESTATAL DE
ARBITRAJE MÉDICO
Contigo al 100

Cuenta Pública 2019
Indicadores de Resultados
Del 1 de enero al 31 de diciembre de 2019
(Pesos)

Ente Público:

COMISIÓN ESTATAL DE ARBITRAJE MÉDICO PARA EL ESTADO DE AGUASCALIENTES



CPLAP
COORDINACIÓN GENERAL DE
PLANEACIÓN Y PROYECTOS
Contigo al 100

SISTEMA DE EVALUACIÓN DEL DESEMPEÑO

EVALUACIÓN DEL PROGRAMA PRESUPUESTARIO
CUARTA EVALUACIÓN TRIMESTRAL. Octubre/Diciembre 2019

Dependencia: Comisión Estatal de Arbitraje Médico
Área Responsable: Médica
Programa Presupuestario (Pp): Coordinación con los Municipios del Estado
Ramo: Ramo 14: Salud Alineación Institucional: 00043 No. Programa: 00094 Ejercicio Fiscal: 2019

Indicador de Nivel: Componente

OBJETIVO DEL PROGRAMA (NIVEL FIN)	INDICADOR						% DE AVANCE INDICADOR	VALOR DE LA META ANUAL
	NOMBRE	DESCRIPCIÓN	MÉTODO DE CÁLCULO	TIPO	SENTIDO DEL INDICADOR	DIMENSIÓN A MEDIR		
Los habitantes de los Municipios recibirán información sobre derechos y obligaciones entre los usuarios y los prestadores de los servicios médicos.	Asuntos atendidos con los Municipios del Estado de Aguascalientes	Asuntos atendidos de inconformidades de atención médica, provenientes de los Municipios.	(Número total de asuntos recibidos en COESAMED / Número total de asuntos programados por COESAMED) x 100	Gestión	Ascendente	b. Eficiencia	102.95	100% (550 atenciones)
Resumen Narrativo del Componente								
Los usuarios inconformes que acuden a la COESAMED, atendidos								

CALIFICACIÓN - RESULTADO DE CRITERIOS DEL INDICADOR							Total
Claridad	Relevancia	Economía	Monitoreable	Adecuado	Aportación Marginal		
5	5	5	5	5	5		30
El indicador abona al cumplimiento del objetivo del Programa.	El indicador muestra la medición oportuna y congruente con el objetivo del programa	El indicador es apropiado para cuantificar los recursos (programado y ejercido) utilizados para cumplir el objetivo del Programa.	El indicador permite medir el cumplimiento del objetivo en tiempo y forma según su dimensión de forma congruente (Inversión, Meta y población objetivo)	El indicador es apropiado para medir el grado de cumplimiento del objetivo del Programa de acuerdo a los resultados alcanzados.	El indicador es apropiado para medir los atributos de los servicios entregados por el Programa.		

IM conforme a la Evaluación.

Nota: La medición de cada criterio puede ser calificado en una escala de 1 a 5 (siendo el 5 el de mejor calificación) Para que sea seleccionado el indicador deberá tener una puntuación mínima de 16 puntos.

Mtro. Victor Eduardo Guerra Ruiz Esparza

Director General de Planeación y Evaluación Institucional de la Coordinación General de Planeación y Proyectos

*Recibi
Caiman MZ
17 Enero 2020*

Dr. Luis Carlos Ruiz Esquivel

Responsable del Seguimiento del Indicador



COESAMED
COMISION ESTATAL DE
ARBITRAJE MEDICO

Contigo al 100

Anexos

2019

UNIVERSIDAD DE CIEGO DE AVILA
COMISION ESTATAL DE ARBITRAJE MEDICO
CALLE 100 N. CARRERA 100 N. CARRERA 100 N.



COMISIÓN ESTATAL DE ARBITRAJE MÉDICO PARA EL ESTADO DE AGUASCALIENTES

El inventario de bienes que la COESAMED posee, se encuentra en proceso de revaluación, actualización y armonización de los mismos y dar de baja los obsoletos, ya que el manual de lineamiento no quedo aprobado en el año 2019.

74	APUNTADOR LASER	COM-560	320.00
99	ARBOL	S/M	800.00
234	ARCHIVERO	3 GAVETAS	3,565.00
432	ARCHIVERO	2 GAVETAS	3,113.00
8	ARCHIVERO	2 GAVETAS	3,113.00
450	ARCHIVERO	2 GAVETAS	3,113.00
148	ARCHIVERO	3 GAVETAS	3,565.00
149	ARCHIVERO	3 GAVETAS	3,565.00
150	ARCHIVERO	3 GAVETAS	3,565.00
151	ARCHIVERO	2 GAVETAS	3,113.00
275	ARCHIVERO	MOVIL	2,886.00
174	ARCHIVERO	3 GAVETAS	3,565.00
175	ARCHIVERO	3 GAVETAS	3,565.00
391	ARCHIVERO	GRIS METALICO 3 CAJONES	3,565.00
443	ARCHIVERO	HORIZONTAL 2 CAJONES	10,423.00
426	ARCHIVERO DE MADERA	HORIZONTAL 2 CAJONES	10,423.00
456	ARCHIVERO DE MADERA	TINTO	10,423.00
433	ARCHIVERO DE MADERA	3 CAJONES	10,423.00
440	ARCHIVERO METALICO	3 GAVETAS	3,565.00
441	ARCHIVERO METALICO	4 GAVETAS	4,449.00
265	ASPIRADORA	12-318K	1,000.00
259	BOCINAS	LS21	836.00
135	BOCINAS	S-120 BLACK	836.00
367	BOCINAS	KNS SP*U110	836.00
358	BOCINAS	AX-2500	836.00
71	BOCINAS	SP*1510	836.00
330	BOCINAS	S/M	836.00
109	BOCINAS (2)	ZYLUX-SZ	2,124.00
166	BOCINAS (2)	S120BLCK	2,124.00
227	BOCINAS (2)	LD11	2,124.00
191	BOCINAS (2)	AKL5667	2,124.00
32	BOCINAS (2)	S0026	2,124.00
389	BUFFER	LS21	5,000.00
325	BUSINESS NAVIGATOR	HP 610/600	3,000.00
41	CAFETERA	30 TASAS	949.00
158	CAFETERA	46831MX	949.00
159	CAFETERA	30 TASAS	949.00
160	CAFETERA	30 TASAS	949.00
446	CAFETERA	40 TASAS	949.00
143	CALCULADORA PRINTAFORM	1422	980.00
97	CALEFACTOR	816F	1,322.00
208	CALEFACTOR	816F	1,322.00
286	CALEFACTOR	670BEP	1,322.00
183	CALEFACTOR	816F	1,322.00
59	CALEFACTOR DELONGHI	816F	1,322.00
287	CALEFACTOR GAS/ELECTRICO	52913S01	2,500.00
27	CALEFACTOR GAS/ELECTRICO	1HF2	2,500.00
73	CAMARA DIGITALC/MEM2GB	PL20	9,975.00
327	CAMARA FOTOGRAFICA	MUCFD	3,750.00
328	CAMARA FOTOGRAFICA	S/M	3,750.00
419	CAMARA FOTOGRAFICA	SX510HS	3,750.00
75	CAMARA WEB	ATW650	3,750.00
33	CAMARA WEB 8.0 M PIXELES	PS/P0013	3,750.00
309	CD-RW-DRIVE	LXR-40243A	1,085.00
23	CESTO PARA BASURA	METALICO ARENA	50.00
25	CESTO PARA BASURA	NEGRO PLASTICO	50.00
291	CILINDRO DE GAS	S/M	1,000.00
31	CILINDRO DE GAS	S/M	1,000.00
245	CONMUTADOR	KXTA308LA	8,956.36
392	CONMUTADOR	TSS524	8,956.36
102	CONVERTIDOR DE VOLTAJE	910-010	867.00
196	COPIADORA	IR-1021	12,000.00
6	COPIADORA	WORK CENTRE 3650	4,650.00
309	CP-RW-DRIVE	LXR-40243A	3,172.00
104	CPU	ACTIVE COOL	2,894.00
247	CPU	S/M	2,894.00
164	CPU	500W	2,894.00
130	CPU	ACTIVE COOL	2,894.00
222	CPU	AA6450LA	2,894.00
43	CPU	HP PRO 3500	2,894.00

298	CPU	718T2000	2,894.00
299	CPU	S/M	2,894.00
324	CPU		2,894.00
352	CPU	S/M	2,894.00
353	CPU		2,894.00
60	CPU	PC-600-138	2,894.00
222	CPU	AA6450LA	2,894.00
36	CPU	PW8080	6,000.00
453	CPU MONITOR	19-2206101	6,000.00
428	CPU-MONITOR	PRO 4300	6,000.00
55	CREDENZA	S/M	2,895.00
90	CREDENZA	S/MODELO	2,895.00
110	CUADRO/PINTURA	50 X 70 CMS.	2,520.00
81	CUADRO DE PINTURA	S/M	2,520.00
67	DEGUSTADOR CON GRAFICOS	MOD-PORTATIL	2,500.00
393	DIBLO PARA CARGAR	S/M	2,500.00
368	DISCO DURO		1,160.00
263	DISCO DURO EXTERNO	HD 710	1,160.00
138	DISCO DURO EXTERNO	CLASSIC CH 11	1,160.00
80	DISPLAY PORTATIL DE DIFUSION	TRIPLE VARILLAS	2,500.00
37	DIVISOR DE SEÑAL	SE1500	100.00
128	ENCICLOPEDIA DE LA LENGUA ESPAÑOLA	S/M	800.00
248	ENFRIADOR	SAFE 2	1,700.00
241	ENFRIADOR	SAFE 2	1,700.00
154	ENFRIADOR	S/M	1,700.00
161	ENGARGOLADORA	ZEBRA 210	2,795.00
261	ESCALERA	S/M	1,000.00
262	ESCALERA	S/M	1,000.00
362	ESCANER	PEC1315	4,664.00
173	ESCRITORIO	S/M	4,664.00
449	ESCRITORIO	S/M	2,800.00
50	ESCRITORIO	S/M	4,664.00
85	ESCRITORIO	S/MODELO	5,000.00
439	ESCRITORIO CON LATERAL	METAL / CRISTAL	5,000.00
427	ESCRITORIO CON/LATERAL	METAL/CRISTAL	5,000.00
423	ESCRITORIO DE MADERA	S/M	7,500.00
442	ESCRITORIO DE MADERA	6 CAJONES, PORTATECLADO	8,999.00
457	ESCRITORIO DE MADERA	TINTO	8,999.00
82	ESCULTURA	S/M	2,020.00
228	ESCULTURA	FLORES DE MADERA	2,020.00
229	ESCULTURA	FLORES DE MADERA	2,020.00
251	EXTINTOR	BSV	1,000.00
252	EXTINTOR	PHILADELPHIA	1,000.00
253	EXTINTOR	PHILADELPHIA	1,000.00
273	FAX	5DGOB-43	2,954.00
295	FAX	CENTRE/60	2,954.00
30	FRIGO BAR	TAO4D04	2,000.00
254	GABINETE EXTENTOR TIPO CENICERO	S/M	1,200.00
255	GABINETE EXTENTOR TIPO CENICERO	S/M	1,200.00
256	GABINETE EXTENTOR TIPO CENICERO	S/M	1,200.00
332	GRABADORA	S/M	2,751.00
162	GUILLOTINA	2655	1,000.00
436	ID LLAMADAS	C21002	135.00
437	ID LLAMADAS	C21003	135.00
438	ID LLAMADAS	S/M	135.00
105	IMPRESORA	CE658A	3,150.00
384	IMPRESORA	LASERJET 1300	3,150.00
167	IMPRESORA	LASERJET 1160	3,150.00
374	IMPRESORA	L220 ECO TANC	3,150.00
111	IMPRESORA	LASERJET 1300	3,150.00
223	IMPRESORA	Q5912A	3,150.00
289	IMPRESORA	LASERJET P1005	3,150.00
185	IMPRESORA	C6502A	3,150.00
28	IMPRESORA	C6502A	3,150.00
300	IMPRESORA	1100	3,150.00
301	IMPRESORA	JET PRINTER	3,150.00
320	IMPRESORA	1315	3,150.00
365	IMPRESORA	1100	3,150.00
61	IMPRESORA	LASERJET 1100	3,150.00
249	IMPRESORA	C6502A	2,000.00
334	LAP TOP	THIK PAD	4,150.00
83	LAP TOP	TECRA A25P219	3,890.00
103	LAP TOP	INSPIRON 1412	3,890.00
421	LAPTOP HP	14-U2901A	3,890.00
422	LATERAL ESCRITORIO MADERA	S/M	2,549.00
79	LIBRERO	S/M	2,549.00
157	LIBRERO	S/M	2,549.00
206	LIBRERO	S/M	2,549.00
181	LIBRERO	S/M	2,549.00
24	LIBRERO	S/M	2,549.00
94	LIBRERO	S/N	2,549.00

424	LIBRERO DE MADERA	S/M	3,999.00
425	LIBRERO DE MADERA	S/M	3,999.00
434	LIBRERO DE MADERA	1 ENTREPAÑO	3,999.00
98	LIBRO	S/M	1,000.00
390	LIBRO	EDITORIAL FLORES	1,570.00
209	LIBRO	VILCHEZ	1,200.00
211	LIBRO		1,180.00
213	LIBRO	GUADALAJARA	1,000.00
214	LIBRO	MAINGOT	1,000.00
215	LIBRO	MAINGOT	1,000.00
216	LIBRO	MANUAL MODERNO	1,000.00
219	LIBRO	FAUCCI	1,000.00
220	LIBRO	FAUCCI	1,000.00
210	LIBRO	NAVERON	1,000.00
212	LIBRO	DENA	1,000.00
326	LIBRO DICCIONARIO	S/M	700.00
333	LITEWERE	S/M	860.00
100	MACETA	S/M	100.00
420	MALETIN PARA COMPUTADORA	S/M	1,200.00
147	MAQUINA DE ESCRIBIR	CONFORTYPE MDA	5,000.00
272	MAQUINA DE ESCRIBIR	CONFORT TYPE	5,000.00
315	MOUSE	GM-04003P	200.00
72	MCROGRBADORA DIGITAL	TMARK	5,000.00
3	MESA DE TRABAJO	S/M	2,500.00
4	MESA DE TRABAJO	S/M	2,500.00
221	MESA IMPRESORA	NOGAL	1,000.00
172	MESA P/ MAQUINA DE ESCRIBIR	S/M	2,500.00
2	MESA P/ MAQUINA DE ESCRIBIR	S/M	2,500.00
40	MESA PARA COPIADORA	S/M	1,000.00
271	MESA PARA MAQUINA DE ESCRIBIR	S/M	1,000.00
106	MONITOR	E224051	2,170.00
63	MONITOR	G900WAD	2,170.00
168	MONITOR	ET0007B	2,170.00
132	MONITOR	ET0007-B	2,170.00
224	MONITOR	QW1907	2,170.00
42	MONITOR	HSTD3501A	2,170.00
418	MONITOR	34E	2,170.00
168	MONITOR	ET-0007-B	2,170.00
370	MONITOR	ET-0007-B	2,170.00
63	MONITOR	ET0007B	2,170.00
248	MONITOR	E224051	2,170.00
359	MONITOR CPU	W19B	2,170.00
354	MONITOR CPU	HP PAVILION	2,170.00
431	MODULO DE RECEPCION	MADERA	9,636.00
379	MOUSE	S/M	250.00
430	MOUSE	672647-163	250.00
464	MOUSE	H345E	250.00
461	MOUSE	M275	250.00
455	MOUSE		250.00
452	MOUSE	697738001	250.00
38	MOUSE	GM04003AXSCROLL	250.00
314	MOUSE	XSCROLL	250.00
387	MOUSE	S/M	250.00
323	MOUSE	M106-P8U	250.00
230	MOUSE	S/M	250.00
361	MOUSE	XSCROLL	250.00
337	MOUSE	S/M	250.00
357	MOUSE	S/M	250.00
311	MOUSE	C/M	250.00
312	MOUSE	S/M	250.00
341	MOUSE	S/M	250.00
342	MOUSE	S/M	250.00
308	MOUSE	S/M	250.00
372	MOUSE	S/M	250.00
395	MOUSE	XSCROLL	250.00
396	MOUSE	S/M	250.00
45	MOUSE	910U	250.00
69	MOUSE	CSCROLL*GM4003A	250.00
170	MOUSE	GM-04003A	250.00
258	MOUSE	VAE96	250.00
293	MOUSE	ACG-K010	250.00
146	MUEBLE PARA CAFÉ	S/M	3,750.00
231	MULTIFUNCIONAL HP	Q8388A	500.00
137	MULTIFUNCIONAL HP	CZ280-64001	500.00
49	MULTIFUNCIONAL HP	VCVRA-1221	500.00
231	MULTIFUNCIONAL HP	Q8388A	500.00
142	MULTIFUNCIONAL HP	PHOTOSMART	500.00
7	NEGATOSCOPIO	TRIPLE	1,379.00
388	NO BREAK	750VA	1,000.00
101	NO BREAK	G-UPR756	1,000.00
264	NO BREAK	NB750	1,000.00

462	NO BREAK	750VA	1,000.00
131	NO BREAK	NB750	1,000.00
197	NO BREAK	NB780	1,000.00
267	NO BREAK	NB750	1,000.00
47	NO BREAK	NB750	1,000.00
46	NO BREAK	NB750	1,000.00
250	NO BREAK	GUPR7737-161	1,000.00
29	NO BREAK	G-UPR756	1,000.00
294	NO BREAK	G-UPR756	1,000.00
62	NO BREAK	G-UPR756	1,000.00
186	NO BREAK	G-UPR756	1,000.00
336	PALM	S/M	920.00
35	PANTALLA DE PARED	PEB080	1,239.00
369	PC-CPU	HPSC131	2,500.00
268	PICTOESCULTURA	60 X 1.82 CMS.	3,000.00
394	PINTARRON	S/M	620.00
1	PINTARRON BLANCO	S/M	620.00
126	PINTARRON DE CORCHO	62 X 90	620.00
230	PINTURA	S/M	2,520.00
171	PINTURA	PRUEBAS DE ROCHAR	2,520.00
48	PINTURA	CAMISAS DESGARRADAS	3,000.00
76	PORTADOCUMENTOS DE PARED	S/M	1,050.00
448	PROYECTOR	ADNI	3,499.00
34	PROYECTOR DE CAÑON	CRUSB 03HE	3,499.00
70	RADIO AM/FM	AV-T210	410.00
351	REGULADOR	POWER PRO	200.00
39	REGULADOR	DN-21-202	200.00
302	REGULADOR	APTUS PRO	200.00
303	REGULADOR	POWER COM	200.00
345	REGULADOR		200.00
349	REGULADOR	B-UPR-505	200.00
350	REGULADOR		200.00
346	REGULADOR		200.00
347	REGULADOR		200.00
319	REGULADOR	S/M	200.00
334	REGULADOR BACK UP	S/M	200.00
348	REGULAOR MUTIPLE	03050-4250	200.00
65	REVISTERO INDIVIDUAL	S/M	2,110.00
66	REVISTERO INDIVIDUAL	S/M	2,110.00
193	ROUTER	N906	1,000.00
310	ROUTER	CONNECT	1,000.00
289	SCANNERJET	G2710	12,624.00
364	SCANNERJET	GRLVB-0209	12,624.00
277	SILLA A DE VISITA	S/M	1,380.00
87	SILLA DE VISITA	S/M	1,380.00
279	SILLA DE VISITA	S/M	1,380.00
117	SILLA DE VISITA	S/M	1,380.00
118	SILLA DE VISITA	S/M	1,380.00
53	SILLA DE VISITA	S/M	1,380.00
88	SILLA DE VISITA	S/M	1,380.00
276	SILLA DE VISITA	S/M	1,380.00
278	SILLA DE VISITA	S/M	1,380.00
280	SILLA DE VISITA	S/M	1,380.00
281	SILLA DE VISITA	S/M	1,380.00
176	SILLA DE VISITA	S/M	1,380.00
177	SILLA DE VISITA	S/M	1,380.00
9	SILLA DE VISITA	S/M	1,380.00
10	SILLA DE VISITA	S/M	1,380.00
11	SILLA DE VISITA	S/M	1,380.00
12	SILLA DE VISITA	S/M	1,380.00
13	SILLA DE VISITA	S/M	1,380.00
14	SILLA DE VISITA	S/M	1,380.00
15	SILLA DE VISITA	S/M	1,380.00
16	SILLA DE VISITA	S/M	1,380.00
17	SILLA DE VISITA	S/M	1,380.00
19	SILLA DE VISITA	S/M	1,380.00
20	SILLA DE VISITA	S/M	1,380.00
22	SILLA DE VISITA	S/M	1,380.00
435	SILLA SECRETARIAL	S/M	1,500.00
458	SILLA SECRETARIAL	S/M	1,500.00
235	SILLA VISITA	S/N	1,000.00
236	SILLA VISITA	S/N	1,000.00
200	SILLA VISITA	S/M	1,000.00
201	SILLA VISITA	S/M	1,000.00
52	SILLA VISITA	S/S	1,000.00
54	SILLON EFECUTIVO RESPALDO BAJO	S/M	5,536.00
378	SILLON EJECUTIVO	S/M	5,536.00
387	SILLON EJECUTIVO	S/M	5,536.00
397	SILLON EJECUTIVO	S/M	5,536.00
237	SILLON EJECUTIVO RESPALDO BAJO	S/M	1,000.00
444	SILLON SIMIEJECUTIVO	S/M	5,536.00

112	SOFTWARE ENCECLOPEDIA JURIDICA	S/M	1,580.00
77	TABLERO PIZARRON	S/M	620.00
107	TECLADO	KB- 0138	518.00
257	TECLADO	1406	518.00
375	TECLADO		518.00
360	TECLADO	ACG*K010	518.00
429	TECLADO	672647-163	518.00
463	TECLADO	H345E	518.00
360	TECLADO	ACG-K010	518.00
454	TECLADO	LV6300	518.00
451	TECLADO	397737-161	518.00
459	TECLADO	K120	518.00
134	TECLADO	S/M	518.00
168	TECLADO	AK2-2790	518.00
304	TECLADO	5187URF2	518.00
305	TECLADO	5219ORF2	518.00
313	TECLADO		518.00
316	TECLADO	LK7010	518.00
317	TECLADO	6512	518.00
318	TECLADO		518.00
321	TECLADO		518.00
322	TECLADO	S/M	518.00
340	TECLADO		518.00
343	TECLADO		518.00
355	TECLADO		518.00
371	TECLADO	S/M	518.00
415	TECLADO	S/M	518.00
68	TECLADO	KB0138	518.00
429	TECLADO	672647-163	518.00
44	TECLADO	PR1101U	518.00
460	TECLADO	Y-R0042	518.00
96	TELEFONO	DX-TS17LX-W	2,740.00
382	TELEFONO	KT-T7705	1,042.00
246	TELEFONO	KXTA308LA	1,042.00
383	TELEFONO	KT-17705XM	1,042.00
163	TELEFONO	KXTS515LXW	1,042.00
129	TELEFONO	KXTS17LXW	1,042.00
207	TELEFONO	KXTS15LXW	1,042.00
285	TELEFONO	KX-T7730X	2,740.00
182	TELEFONO	KX-TS15L-XW	1,042.00
296	TELEFONO	S/M	1,042.00
297	TELEFONO	S/M	1,042.00
366	TELEFONO	KTX7030X	1,042.00
58	TELEFONO	KXTS15LXW	1,042.00
127	TIMER MAXIREX 120V	LEGRAND	500.00
26	TRITURADORA PARA PAPEL	PST	1,000.00
91	VENTILADOR	VPG 9016	1,320.00
56	VENTILADOR	S/N	1,320.00
239	VENTILADOR	VPG9016	1,320.00
121	VENTILADOR	UB-16-P	1,320.00
204	VENTILADOR	BPG-9016	1,320.00
283	VENTILADOR	VPG9016	1,320.00
179	VENTILADOR	VPG-9016	1,320.00
21	VENTILADOR	UPG 9016	1,320.00
56	VENTILADOR		1,320.00
153	VENTILADOR	VPG9016	1,320.00
230	PINTURA	S/M	2520
171	PINTURA	PRUEBAS DE ROCHAR	2520
48	PINTURA	CAMISAS DESGARRADAS	2000
268	PICTOESCULTURA	60 X 1.82 CMS.	3040
82	ESCULTURA	S/M	2700
228	ESCULTURA	FLORES DE MADERA	2700
229	ESCULTURA	FLORES DE MADERA	2700
110	CUADARO/PINTURA	50 X 70 CMS.	2700
81	CUADRO DE PINTURA	S/M	2700
64	TSURU II 2006		95,500
65	VERSA SENSE 2016		178,505
66	VERSA ADVANCE MT 2019		216,874



COESAMED
COMISIÓN ESTATAL DE
ARBITRAJE MÉDICO

Contigo al 100

Cuenta Pública 2019

Relación de Esquemas Bursátiles y de Coberturas Financieras


Al 31 de diciembre de 2019


(Pesos)

Ente Público:

COMISIÓN ESTATAL DE ARBITRAJE MÉDICO PARA EL ESTADO DE AGUASCALIENTES

NO APLICA


DR. SALVADOR ALONSO SANCHEZ
COMISIONADO ESTATAL


LRI. VÍCTOR EDUARDO CASTAÑEDA GONZÁLEZ
DIRECTOR ADMINISTRATIVO



COESAMED
COMISION ESTATAL DE
ARBITRAJE MÉDICO

Contigo al 100

Disciplina Financiera

2019

GOBIERNO DEL ESTADO DE LARA
COMISION ESTADAL DE ARBITRAJE MEDICO
SECRETARIA DE AGUAS Y SANEAMIENTO



COESAMED
COMISIÓN ESTADAL DE
ARBITRAJE MÉDICO
Contigo 100

COMISIÓN DE ARBITRAJE MÉDICO DEL ESTADO DE AGUASCALIENTES (COESAMED) (a)

Estado de Situación Financiera Detallado - LDF
Al 31 de diciembre de 2018 y al 31 de Diciembre de 2019 (b)
(PESOS)

Concepto (c)	2019 (d)	31 de diciembre de 2018 (e)	Concepto (c)	2019 (d)	31 de diciembre de 2018 (e)
ACTIVO			PASIVO		
Activo Circulante			Pasivo Circulante		
a. Efectivo y Equivalentes (a=a1+a2+a3+a4+a5+a6+a7)	161,057	189,046	a. Cuentas por Pagar a Corto Plazo (a=a1+a2+a3+a4+a5+a6+a7+a8+a9)	169,231	231,954
a1) Efectivo	2,000	2,000	a1) Servicios Personales por Pagar a Corto Plazo	-13	20,600
a2) Bancos/Tesorería	158,309	186,298	a2) Proveedores por Pagar a Corto Plazo	11,909	194,123
a3) Bancos/Dependencias y Otros	0	0	a3) Contratistas por Obras Públicas por Pagar a Corto Plazo	0	0
a4) Inversiones Temporales (Hasta 3 meses)	0	0	a4) Participaciones y Aportaciones por Pagar a Corto Plazo	0	0
a5) Fondos con Afectación Específica	0	0	a5) Transferencias Otorgadas por Pagar a Corto Plazo	0	0
a6) Depósitos de Fondos de Terceros en Garantía y/o Administración	748	748	a6) Intereses, Comisiones y Otros Gastos de la Deuda Pública por Pagar a Corto Plazo	0	0
a7) Otros Efectivos y Equivalentes	0	0	a7) Retenciones y Contribuciones por Pagar a Corto Plazo	157,337	17,231
b. Derechos a Recibir Efectivo o Equivalentes (b=b1+b2+b3+b4+b5+b6+b7)	200	45,656	a8) Devoluciones de la Ley de Ingresos por Pagar a Corto Plazo	0	0
b1) Inversiones Financieras de Corto Plazo	0	0	a9) Otras Cuentas por Pagar a Corto Plazo	0	0
b2) Cuentas por Cobrar a Corto Plazo	0	0	b. Documentos por Pagar a Corto Plazo (b=b1+b2+b3)	0	0
b3) Deudores Diversos por Cobrar a Corto Plazo	200	45,656	b1) Documentos Comerciales por Pagar a Corto Plazo	0	0
b4) Ingresos por Recuperar a Corto Plazo	0	0	b2) Documentos con Contratistas por Obras Públicas por Pagar a Corto Plazo	0	0
b5) Deudores por Anticipos de la Tesorería a Corto Plazo	0	0	b3) Otros Documentos por Pagar a Corto Plazo	0	0
b6) Préstamos Otorgados a Corto Plazo	0	0	c. Porción a Corto Plazo de la Deuda Pública a Largo Plazo (c=c1+c2)	0	0
b7) Otros Derechos a Recibir Efectivo o Equivalentes a Corto Plazo	0	0	c1) Porción a Corto Plazo de la Deuda Pública	0	0
c. Derechos a Recibir Bienes o Servicios (c=c1+c2+c3+c4+c5)	10,989	0	c2) Porción a Corto Plazo de Arrendamiento Financiero	0	0
c1) Anticipo a Proveedores por Adquisición de Bienes y Prestación de Servicios a Corto Plazo	10,989	0	d. Títulos y Valores a Corto Plazo	0	0
c2) Anticipo a Proveedores por Adquisición de Bienes Inmuebles y Muebles a Corto Plazo	0	0	e. Pasivos Diferidos a Corto Plazo (e=e1+e2+e3)	0	0
c3) Anticipo a Proveedores por Adquisición de Bienes Intangibles a Corto Plazo	0	0	e1) Ingresos Cobrados por Adelantado a Corto Plazo	0	0
c4) Anticipo a Contratistas por Obras Públicas a Corto Plazo	0	0	e2) Intereses Cobrados por Adelantado a Corto Plazo	0	0
c5) Otros Derechos a Recibir Bienes o Servicios a Corto Plazo	0	0	e3) Otros Pasivos Diferidos a Corto Plazo	0	0
d. Inventarios (d=d1+d2+d3+d4+d5)	0	0	f. Fondos y Bienes de Terceros en Garantía y/o Administración a Corto Plazo (f=f1+f2+f3+f4+f5+f6)	0	0
d1) Inventario de Mercancías para Venta	0	0	f1) Fondos en Garantía a Corto Plazo	0	0
d2) Inventario de Mercancías Terminadas	0	0	f2) Fondos en Administración a Corto Plazo	0	0
d3) Inventario de Mercancías en Proceso de Elaboración	0	0	f3) Fondos Contingentes a Corto Plazo	0	0
d4) Inventario de Materias Primas, Materiales y Suministros para Producción	0	0	f4) Fondos de Fideicomisos, Mandatos y Contratos Análogos a Corto Plazo	0	0
d5) Bienes en Tránsito	0	0	f5) Otros Fondos de Terceros en Garantía y/o Administración a Corto Plazo	0	0
e. Almacenes	0	0	f6) Valores y Bienes en Garantía a Corto Plazo	0	0
f. Estimación por Pérdida o Deterioro de Activos Circulantes (f=f1+f2)	0	0	g. Provisiones a Corto Plazo (g=g1+g2+g3)	0	0
f1) Estimaciones para Cuentas Incobrables por Derechos a Recibir Efectivo o Equivalentes	0	0	g1) Provisión para Demandas y Juicios a Corto Plazo	0	0
f2) Estimación por Deterioro de Inventarios	0	0	g2) Provisión para Contingencias a Corto Plazo	0	0
g. Otros Activos Circulantes (g=g1+g2+g3+g4)	0	0	g3) Otras Provisiones a Corto Plazo	0	0
g1) Valores en Garantía	0	0	h. Otros Pasivos a Corto Plazo (h=h1+h2+h3)	0	0
g2) Bienes en Garantía (excluye depósitos de fondos)	0	0	h1) Ingresos por Clasificar	0	0
g3) Bienes Derivados de Embargos, Decomisos, Aseguramientos y Dación en Pago	0	0	h2) Recaudación por Participar	0	0
g4) Adquisición con Fondos de Terceros	0	0	h3) Otros Pasivos Circulantes	0	0
IA. Total de Activos Circulantes (IA = a + b + c + d + e + f + g)	172,246	234,702	IIA. Total de Pasivos Circulantes (IIA = a + b + c + d + e + f + g + h)	169,231	231,954



COESAMED
COMISION ESTADAL DE
ARBITRAJE MEDICO
Contigo 100

COMISION DE ARBITRAJE MEDICO DEL ESTADO DE AGUASCALIENTES (COESAMED) (a)
Estado de Situación Financiera Detallado - LDF
Al 31 de diciembre de 2018 y al 31 de Diciembre de 2019 (b)
(PESOS)

Activo No Circulante			Pasivo No Circulante		
a. Inversiones Financieras a Largo Plazo	0	0	a. Cuentas por Pagar a Largo Plazo	0	0
b. Derechos a Recibir Efectivo o Equivalentes a Largo Plazo	0	0	b. Documentos por Pagar a Largo Plazo	0	0
c. Bienes Inmuebles, Infraestructura y Construcciones en Proceso	0	0	c. Deuda Pública a Largo Plazo	0	0
d. Bienes Muebles	1,352,263	1,329,663	d. Pasivos Diferidos a Largo Plazo	0	0
e. Activos Intangibles	0	0	e. Fondos y Bienes de Terceros en Garantía y/o en Administración a Largo Plazo	0	0
f. Depreciación, Deterioro y Amortización Acumulada de Bienes	-974,468	-905,331	f. Provisiones a Largo Plazo	0	0
g. Activos Diferidos	0	0	IIB. Total de Pasivos No Circulantes (IIB = a + b + c + d + e + f)	0	0
h. Estimación por Pérdida o Deterioro de Activos no Circulantes	0	0	II. Total del Pasivo (II = IIA + IIB)	169,231	231,954
i. Otros Activos no Circulantes	0	0	HACIENDA PÚBLICA/PATRIMONIO		
IB. Total de Activos No Circulantes (IB = a + b + c + d + e + f + g + h + i)	377,795	424,332	IIIA. Hacienda Pública/Patrimonio Contribuido (IIIA = a + b + c)	304,994	304,994
I. Total del Activo (I = IA + IB)	550,042	659,034	a. Aportaciones	0	0
			b. Donaciones de Capital	0	0
			c. Actualización de la Hacienda Pública/Patrimonio	304,994	304,994
			IIIB. Hacienda Pública/Patrimonio Generado (IIIB = a + b + c + d + e)	75,817	122,086
			a. Resultados del Ejercicio (Ahorro/ Desahorro)	-49,261	0
			b. Resultados de Ejercicios Anteriores	122,086	122,086
			c. Revaluos	0	0
			d. Reservas	0	0
			e. Rectificaciones de Resultados de Ejercicios Anteriores	0	0
			IIIC. Exceso o Insuficiencia en la Actualización de la Hacienda Pública/Patrimonio (IIIC=a+b)	0	0
			a. Resultado por Posición Monetaria	0	0
			b. Resultado por Tenencia de Activos no Monetarios	0	0
			III. Total Hacienda Pública/Patrimonio (III = IIIA + IIIB + IIIC)	380,811	427,080
			IV. Total del Pasivo y Hacienda Pública/Patrimonio (IV = II + III)	550,042	659,034

COMISIÓN DE ARBITRAJE MÉDICO DEL ESTADO DE AGUASCALIENTES (COESAMED) (a)

Informe Analítico de la Deuda Pública y Otros Pasivos - LDF

Del 1 de Enero al 31 de Diciembre de 2019 (b)

(PESOS)

Denominación de la Deuda Pública y Otros Pasivos (c)	Saldo al 31 de diciembre de 2018 (d)	Disposiciones del Periodo (e)	Amortizaciones del Periodo (f)	Revaluaciones, Reclasificaciones y Otros Ajustes (g)	Saldo Final del Periodo h=d+e-f+g	Pago de Intereses del Periodo (i)	Pago de Comisiones y demás costos asociados durante el Periodo (j)
1. Deuda Pública (1=A+B)	0	0	0	0	0	0	0
A. Corto Plazo (A=a1+a2+a3)	0	0	0	0	0	0	0
a1) Instituciones de Crédito	0	0	0	0	0	0	0
a2) Títulos y Valores	0	0	0	0	0	0	0
a3) Arrendamientos Financieros	0	0	0	0	0	0	0
B. Largo Plazo (B=b1+b2+b3)	0	0	0	0	0	0	0
b1) Instituciones de Crédito	0	0	0	0	0	0	0
b2) Títulos y Valores	0	0	0	0	0	0	0
b3) Arrendamientos Financieros	0	0	0	0	0	0	0
2. Otros Pasivos	231,954				169,231		
3. Total de la Deuda Pública y Otros Pasivos	231,954	0	0	0	169,231	0	0
4. Deuda Contingente 1 (informativo)	0	0	0	0	0	0	0
A. Deuda Contingente 1					0		
B. Deuda Contingente 2					0		
C. Deuda Contingente XX					0		
5. Valor de Instrumentos Bono Cupón Cero 2 (Informativo)	0	0	0	0	0	0	0
A. Instrumento Bono Cupón Cero 1					0		
B. Instrumento Bono Cupón Cero 2					0		
C. Instrumento Bono Cupón Cero XX					0		

1. Se refiere a cualquier Financiamiento sin fuente o garantía de pago definida, que sea asumida de manera solidaria o subsidiaria por las Entidades Federativas con sus Municipios, organismos descentralizados y empresas de participación estatal mayoritaria y fideicomisos, locales o municipales, y por los Municipios con sus respectivos organismos descentralizados y empresas de participación municipal mayoritaria.

2. Se refiere al valor del Bono Cupón Cero que respalda el pago de los créditos asociados al mismo (Activo).

Obligaciones a Corto Plazo (k)	Monto Contratado (l)	Plazo Pactado (m)	Tasa de Interés (n)	Comisiones y Costos Relacionados (o)	Tasa Efectiva (p)
6. Obligaciones a Corto Plazo (Informativo)	0	0	0	0	0
A. Crédito 1					
B. Crédito 2					
C. Crédito XX					






COMISIÓN DE ARBITRAJE MÉDICO DEL ESTADO DE AGUASCALIENTES (COESAMED) (a)

Informe Analítico de Obligaciones Diferentes de Financiamientos – LDF

Del 1 de Enero al 31 de Diciembre de 2019 (b)

(PESOS)

Denominación de las Obligaciones Diferentes de Financiamiento	Fecha del Contrato	Fecha de inicio de operación del proyecto	Fecha de vencimiento	Monto de la inversión pactado	Plazo pactado	Monto promedio mensual del pago de la contraprestación	Monto promedio mensual del pago de la contraprestación correspondiente al pago de inversión	Monto pagado de la inversión al XX de XXXX de 20XX	Monto pagado de la inversión actualizado al XX de XXXX de 20XX	Saldo pendiente por pagar de la inversión al XX de XXXX de 20XX
(c)	(d)	(e)	(f)	(g)	(h)	(i)	(j)	(k)	(l)	(m = g - l)
A. Asociaciones Público Privadas (APP's) (A=a+b+c+d)	0	0	0	0	0	0	0	0	0	0
a) APP 1										0
b) APP 2										0
c) APP 3										0
d) APP XX										0
B. Otros Instrumentos (B=a+b+c+d)	0	0	0	0	0	0	0	0	0	0
a) Otro Instrumento 1										0
b) Otro Instrumento 2										0
c) Otro Instrumento 3										0
d) Otro Instrumento XX										0
C. Total de Obligaciones Diferentes de Financiamiento (C=A+B)	0	0	0	0	0	0	0	0	0	0



COESAMED
COMISION ESTADAL DE
ARBITRAJE MEDICO
Contigo 100

COMISION DE ARBITRAJE MEDICO DEL ESTADO DE AGUASCALIENTES (COESAMED) (a)

Balance Presupuestario - LDF

Del 1 de Enero al 31 de Diciembre de 2019 (b)

(PESOS)

Concepto (c)	Estimado/ Aprobado (d)	Devengado	Recaudado/ Pagado
A. Ingresos Totales (A = A1+A2+A3)	5,225,000	5,195,000	5,195,000
A1. Ingresos de Libre Disposición	5,225,000	5,195,000	5,195,000
A2. Transferencias Federales Etiquetadas			
A3. Financiamiento Neto	0	0	0
B. Egresos Presupuestarios ¹ (B = B1+B2)	5,225,000	5,194,732	5,190,548
B1. Gasto No Etiquetado (sin incluir Amortización de la Deuda Pública)	5,225,000	5,194,732	5,190,548
B2. Gasto Etiquetado (sin incluir Amortización de la Deuda Pública)			
C. Remanentes del Ejercicio Anterior (C = C1 + C2)		0	0
C1. Remanentes de Ingresos de Libre Disposición aplicados en el periodo			
C2. Remanentes de Transferencias Federales Etiquetadas aplicados en el periodo			
I. Balance Presupuestario (I = A - B + C)	0	268	4,452
II. Balance Presupuestario sin Financiamiento Neto (II = I - A3)	0	268	4,452
III. Balance Presupuestario sin Financiamiento Neto y sin Remanentes del Ejercicio Anterior (III= II - C)	0	268	4,452

Concepto	Aprobado	Devengado	Pagado
E. Intereses, Comisiones y Gastos de la Deuda (E = E1+E2)	0	0	0
E1. Intereses, Comisiones y Gastos de la Deuda con Gasto No Etiquetado			
E2. Intereses, Comisiones y Gastos de la Deuda con Gasto Etiquetado			
IV. Balance Primario (IV = III - E)	0	268	4,452

Concepto	Estimado/ Aprobado	Devengado	Recaudado/ Pagado
F. Financiamiento (F = F1 + F2)	0	0	0
F1. Financiamiento con Fuente de Pago de Ingresos de Libre Disposición			
F2. Financiamiento con Fuente de Pago de Transferencias Federales Etiquetadas			
G. Amortización de la Deuda (G = G1 + G2)	0	0	0
G1. Amortización de la Deuda Pública con Gasto No Etiquetado			
G2. Amortización de la Deuda Pública con Gasto Etiquetado			
A3. Financiamiento Neto (A3 = F - G)	0	0	0

Concepto	Estimado/ Aprobado	Devengado	Recaudado/ Pagado
A1. Ingresos de Libre Disposición	5,225,000	5,195,000	5,195,000
A3.1 Financiamiento Neto con Fuente de Pago de Ingresos de Libre Disposición (A3.1 = F1 - G1)	0	0	0
F1. Financiamiento con Fuente de Pago de Ingresos de Libre Disposición	0	0	0
G1. Amortización de la Deuda Pública con Gasto No Etiquetado	0	0	0
B1. Gasto No Etiquetado (sin incluir Amortización de la Deuda Pública)	5,225,000	5,194,732	5,190,548
C1. Remanentes de Ingresos de Libre Disposición aplicados en el periodo		0	0
V. Balance Presupuestario de Recursos Disponibles (V = A1 + A3.1 - B1 + C1)	0	268	4,452
VI. Balance Presupuestario de Recursos Disponibles sin Financiamiento Neto (VI = V - A3.1)	0	268	4,452

Concepto	Estimado/ Aprobado	Devengado	Recaudado/ Pagado
A2. Transferencias Federales Etiquetadas	0	0	0
A3.2 Financiamiento Neto con Fuente de Pago de Transferencias Federales Etiquetadas (A3.2 = F2 - G2)	0	0	0
F2. Financiamiento con Fuente de Pago de Transferencias Federales Etiquetadas	0	0	0
G2. Amortización de la Deuda Pública con Gasto Etiquetado	0	0	0
B2. Gasto Etiquetado (sin incluir Amortización de la Deuda Pública)	0	0	0
C2. Remanentes de Transferencias Federales Etiquetadas aplicados en el periodo		0	0
VII. Balance Presupuestario de Recursos Etiquetados (VII = A2 + A3.2 - B2 + C2)	0	0	0
VIII. Balance Presupuestario de Recursos Etiquetados sin Financiamiento Neto (VIII = VII - A3.2)	0	0	0



Two handwritten signatures in black ink are located in the lower right quadrant of the page. The signature on the left is a cursive name, and the one on the right is a stylized, circular scribble.



COESAMED
COMISION ESTADAL DE
ARBITRAJE MEDICO
Contigo 100

COMISION DE ARBITRAJE MEDICO DEL ESTADO DE AGUASCALIENTES (COESAMED) (a)

Estado Analítico de Ingresos Detallado - LDF
Del 1 de Enero al 31 de Diciembre de 2019 (b)
(PESOS)

Concepto (c)	Ingreso					Diferencia (e)
	Estimado (d)	Ampliaciones/ (Reducciones)	Modificado	Devengado	Recaudado	
Ingresos de Libre Disposición						
A. Impuestos			0			0
B. Cuotas y Aportaciones de Seguridad Social			0			0
C. Contribuciones de Mejoras			0			0
D. Derechos			0			0
E. Productos			0			0
F. Aprovechamientos			0			0
G. Ingresos por Ventas de Bienes y Prestación Servicios	30,000	0	30,000	0	0	-30,000
H. Participaciones (H=h1+h2+h3+h4+h5+h6+h7+h8+h9+h10+h11)	0	0	0	0	0	0
h1) Fondo General de Participaciones			0			0
h2) Fondo de Fomento Municipal			0			0
h3) Fondo de Fiscalización y Recaudación			0			0
h4) Fondo de Compensación			0			0
h5) Fondo de Extracción de Hidrocarburos			0			0
h6) Impuesto Especial Sobre Producción y Servicios			0			0
h7) 0.136% de la Recaudación Federal Participable			0			0
h8) 3.17% Sobre Extracción de Petróleo			0			0
h9) Gasolinas y Diésel			0			0
h10) Fondo del Impuesto Sobre la Renta			0			0
h11) Fondo de Estabilización de los Ingresos de las Entidades Federativas			0			0
I. Incentivos Derivados de la Colaboración Fiscal (I=i1+i2+i3+i4+i5)	0	0	0	0	0	0
i1) Tenencia o Uso de Vehículos			0			0
i2) Fondo de Compensación ISAN			0			0
i3) Impuesto Sobre Automóviles Nuevos			0			0
i4) Fondo de Compensación de Repecos-Intermedios			0			0
i5) Otros Incentivos Económicos			0			0
J. Transferencias y Asignaciones	5,195,000	0	5,195,000	5,195,000	5,195,000	0
K. Convenios	0	0	0	0	0	0
k1) Otros Convenios y Subsidios			0			0
L. Otros Ingresos de Libre Disposición (L=l1+l2)	0	0	0	0	0	0
l1) Participaciones en Ingresos Locales			0			0
l2) Otros Ingresos de Libre Disposición			0			0
I. Total de Ingresos de Libre Disposición (I=A+B+C+D+E+F+G+H+I+J+K+L)	5,225,000	0	5,225,000	5,195,000	5,195,000	-30,000
Ingresos Excedentes de Ingresos de Libre Disposición						
Transferencias Federales Etiquetadas						
A. Aportaciones (A=a1+a2+a3+a4+a5+a6+a7+a8)	0	0	0	0	0	0
a1) Fondo de Aportaciones para la Nómina Educativa y Gasto Operativo			0			0
a2) Fondo de Aportaciones para los Servicios de Salud			0			0
a3) Fondo de Aportaciones para la Infraestructura Social			0			0
a4) Fondo de Aportaciones para el Fortalecimiento de los Municipios y de las Demarcaciones Territoriales del Distrito Federal			0			0
a5) Fondo de Aportaciones Múltiples			0			0
a6) Fondo de Aportaciones para la Educación Tecnológica y de Adultos			0			0
a7) Fondo de Aportaciones para la Seguridad Pública de los Estados y del Distrito Federal			0			0
a8) Fondo de Aportaciones para el Fortalecimiento de las Entidades Federativas			0			0
B. Convenios (B=b1+b2+b3+b4)	0	0	0	0	0	0
b1) Convenios de Protección Social en Salud			0			0
b2) Convenios de Descentralización			0			0
b3) Convenios de Reasignación			0			0
b4) Otros Convenios y Subsidios			0			0
C. Fondos Distintos de Aportaciones (C=c1+c2)	0	0	0	0	0	0
c1) Fondo para Entidades Federativas y Municipios Productores de Hidrocarburos			0			0
c2) Fondo Minero			0			0
D. Transferencias, Asignaciones, Subsidios y Subvenciones,			0			0
y Pensiones y Jubilaciones			0			0
E. Otras Transferencias Federales Etiquetadas			0			0
II. Total de Transferencias Federales Etiquetadas (II = A + B + C + D + E)	0	0	0	0	0	0
III. Ingresos Derivados de Financiamientos (III = A)	0	0	0	0	0	0
A. Ingresos Derivados de Financiamientos			0			0



COESAMED
COMISION ESTATAL DE
ARBITRAJE MEDICO
Contigo 100

COMISION DE ARBITRAJE MEDICO DEL ESTADO DE AGUASCALIENTES (COESAMED) (a)

Estado Analítico de Ingresos Detallado - LDF

Del 1 de Enero al 31 de Diciembre de 2019 (b)

(PESOS)

Concepto (c)	Ingreso				Diferencia (e)	
	Estimado (d)	Ampliaciones/ (Reducciones)	Modificado	Devengado		Recaudado
IV. Total de Ingresos (IV = I + II + III)	5,225,000	0	5,225,000	5,195,000	5,195,000	-30,000
Datos Informativos						
1. Ingresos Derivados de Financiamientos con Fuente de Pago de Ingresos de Libre Disposición			0			0
2. Ingresos Derivados de Financiamientos con Fuente de Pago de Transferencias Federales Etiquetadas			0			0
3. Ingresos Derivados de Financiamientos (3 = 1 + 2)	0	0	0	0	0	0



COESAMED
COMISIÓN ESTATAL DE
ARBITRAJE MÉDICO

Contigo al 100

COMISIÓN DE ARBITRAJE MEDICO DEL ESTADO DE AGUASCALIENTES (COESAMED) (a)

Estado Analítico del Ejercicio del Presupuesto de Egresos Detallado - LDF

Clasificación por Objeto del Gasto (Capítulo y Concepto)

Del 1 de Enero al 31 de Diciembre de 2019 (b)

(PESOS)

Concepto (c)	Egresos					Subejercicio (e)
	Aprobado (d)	Ampliaciones/ (Reducciones)	Modificado	Devengado	Pagado	
I. Gasto No Etiquetado (I=A+B+C+D+E+F+G+H+I)	5,225,000	0	5,225,000	5,194,732	5,190,548	30,268
A. Servicios Personales (A=a1+a2+a3+a4+a5+a6+a7)	4,515,750	-168,348	4,327,404	4,327,404	4,327,404	0
a1) Remuneraciones al Personal de Carácter Permanente	1,995,000	-136,691	1,858,309	1,858,309	1,858,309	0
a2) Remuneraciones al Personal de Carácter Transitorio			0			0
a3) Remuneraciones Adicionales y Especiales	1,662,800	-5,673	1,657,127	1,657,127	1,657,127	0
a4) Seguridad Social	735,400	-31,710	703,690	703,690	703,690	0
a5) Otras Prestaciones Sociales y Económicas	115,950	-7,873	108,277	108,277	108,277	0
a6) Previsiones			0			0
a7) Pago de Estímulos a Servidores Públicos	6,600	-6,600	0	0	0	0
B. Materiales y Suministros (B=b1+b2+b3+b4+b5+b6+b7+b8+b9)	29,300	272,869	302,169	302,169	302,169	0
b1) Materiales de Administración, Emisión de Documentos y Artículos Oficiales	1,000	81,952	82,952	82,952	82,952	0
b2) Alimentos y Utensilios	5,000	16,339	21,339	21,339	21,339	0
b3) Materias Primas y Materiales de Producción y Comercialización			0			0
b4) Materiales y Artículos de Construcción y de Reparación	4,000	91,997	95,997	95,997	95,997	0
b5) Productos Químicos, Farmacéuticos y de Laboratorio	0	2,566	2,566	2,566	2,566	0
b6) Combustibles, Lubricantes y Aditivos	16,000	-15,060	940	940	940	0
b7) Vestuario, Blancos, Prendas de Protección y Artículos Deportivos			0			0
b8) Materiales y Suministros Para Seguridad			0			0
b9) Herramientas, Refacciones y Accesorios Menores	3,300	95,075	98,375	98,375	98,375	0
C. Servicios Generales (C=c1+c2+c3+c4+c5+c6+c7+c8+c9)	679,950	-107,724	572,226	542,559	538,375	30,268
c1) Servicios Básicos	61,400	-32,496	28,905	28,905	28,905	0
c2) Servicios de Arrendamiento	373,200	-248,328	124,872	124,872	124,872	0
c3) Servicios Profesionales, Científicos, Técnicos y Otros Servicios	34,500	71,454	105,954	75,804	75,804	30,150
c4) Servicios Financieros, Bancarios y Comerciales	5,500	272	5,772	5,772	5,772	0
c5) Servicios de Instalación, Reparación, Mantenimiento y Conservación	94,600	92,342	186,942	186,942	182,759	0
c6) Servicios de Comunicación Social y Publicidad	22,000	-15,156	6,844	6,844	6,844	0
c7) Servicios de Traslado y Viáticos	13,000	5,952	18,952	18,952	18,952	0
c8) Servicios Oficiales	0	30,757	30,757	30,757	30,757	0
c9) Otros Servicios Generales	75,750	-11,922	63,828	63,710	63,710	118
D. Transferencias, Asignaciones, Subsidios y Otras Ayudas (D=d1+d2+d3+d4+d5+d6+d7+d8+d9)	0	0	0	0	0	0
d1) Transferencias Internas y Asignaciones al Sector Público			0			0
d2) Transferencias al Resto del Sector Público			0			0
d3) Subsidios y Subvenciones			0			0
d4) Ayudas Sociales			0			0
d5) Pensiones y Jubilaciones			0			0
d6) Transferencias a Fideicomisos, Mandatos y Otros Análogos			0			0
d7) Transferencias a la Seguridad Social			0			0
d8) Donativos			0			0
d9) Transferencias al Exterior			0			0
E. Bienes Muebles, Inmuebles e Intangibles (E=e1+e2+e3+e4+e5+e6+e7+e8+e9)	0	22,600	22,600	22,600	22,600	0



COESAMED
COMISION ESTATAL DE
ARBITRAJE MEDICO
Contigo al 100

COMISION DE ARBITRAJE MEDICO DEL ESTADO DE AGUASCALIENTES (COESAMED) (a)

Estado Analítico del Ejercicio del Presupuesto de Egresos Detallado - LDF

Clasificación por Objeto del Gasto (Capítulo y Concepto)

Del 1 de Enero al 31 de Diciembre de 2019 (b)

(PESOS)

Concepto (c)	Egresos					Subejercicio (e)
	Aprobado (d)	Ampliaciones/ (Reducciones)	Modificado	Devengado	Pagado	
e1) Mobiliario y Equipo de Administración	0	12,625	12,625	12,625	12,625	0
e2) Mobiliario y Equipo Educativo y Recreativo	0	9,976	9,976	9,976	9,976	0
e3) Equipo e Instrumental Médico y de Laboratorio			0			0
e4) Vehículos y Equipo de Transporte			0			0
e5) Equipo de Defensa y Seguridad			0			0
e6) Maquinaria, Otros Equipos y Herramientas			0			0
e7) Activos Biológicos			0			0
e8) Bienes Inmuebles			0			0
e9) Activos Intangibles			0			0
F. Inversión Pública (F=f1+f2+f3)	0	0	0	0	0	0
f1) Obra Pública en Bienes de Dominio Público			0			0
f2) Obra Pública en Bienes Propios			0			0
f3) Proyectos Productivos y Acciones de Fomento			0			0
G. Inversiones Financieras y Otras Provisiones (G=g1+g2+g3+g4+g5+g6+g7)	0	0	0	0	0	0
g1) Inversiones Para el Fomento de Actividades Productivas			0			0
g2) Acciones y Participaciones de Capital			0			0
g3) Compra de Títulos y Valores			0			0
g4) Concesión de Préstamos			0			0
g5) Inversiones en Fideicomisos, Mandatos y Otros Análogos			0			0
Fideicomiso de Desastres Naturales (Informativo)			0			0
g6) Otras Inversiones Financieras			0			0
g7) Provisiones para Contingencias y Otras Erogaciones Especiales			0			0
H. Participaciones y Aportaciones (H=h1+h2+h3)	0	0	0	0	0	0
h1) Participaciones			0			0
h2) Aportaciones			0			0
h3) Convenios			0			0
I. Deuda Pública (I=i1+i2+i3+i4+i5+i6+i7)	0	0	0	0	0	0
i1) Amortización de la Deuda Pública			0			0
i2) Intereses de la Deuda Pública			0			0
i3) Comisiones de la Deuda Pública			0			0
i4) Gastos de la Deuda Pública			0			0
i5) Costo por Coberturas			0			0
i6) Apoyos Financieros			0			0
i7) Adeudos de Ejercicios Fiscales Anteriores (ADEFAS)			0			0



COESAMED
COMISION ESTATAL DE
ARBITRAJE MEDICO
Contigo al 100

COMISION DE ARBITRAJE MEDICO DEL ESTADO DE AGUASCALIENTES (COESAMED) (a)

Estado Analítico del Ejercicio del Presupuesto de Egresos Detallado - LDF

Clasificación por Objeto del Gasto (Capítulo y Concepto)

Del 1 de Enero al 31 de Diciembre de 2019 (b)

(PESOS)

Concepto (c)	Egresos					Subejercicio (e)
	Aprobado (d)	Ampliaciones/ (Reducciones)	Modificado	Devengado	Pagado	
II. Gasto Etiquetado (II=A+B+C+D+E+F+G+H+I)	0	0	0	0	0	0
A. Servicios Personales (A=a1+a2+a3+a4+a5+a6+a7)	0	0	0	0	0	0
a1) Remuneraciones al Personal de Carácter Permanente			0			0
a2) Remuneraciones al Personal de Carácter Transitorio			0			0
a3) Remuneraciones Adicionales y Especiales			0			0
a4) Seguridad Social			0			0
a5) Otras Prestaciones Sociales y Económicas			0			0
a6) Previsiones			0			0
a7) Pago de Estimulos a Servidores Públicos			0			0
B. Materiales y Suministros (B=b1+b2+b3+b4+b5+b6+b7+b8+b9)	0	0	0	0	0	0
b1) Materiales de Administración, Emisión de Documentos y Artículos Oficiales			0			0
b2) Alimentos y Utensilios			0			0
b3) Materias Primas y Materiales de Producción y Comercialización			0			0
b4) Materiales y Artículos de Construcción y de Reparación			0			0
b5) Productos Químicos, Farmacéuticos y de Laboratorio			0			0
b6) Combustibles, Lubricantes y Aditivos			0			0
b7) Vestuario, Blancos, Prendas de Protección y Artículos Deportivos			0			0
b8) Materiales y Suministros Para Seguridad			0			0
b9) Herramientas, Refacciones y Accesorios Menores			0			0
C. Servicios Generales (C=c1+c2+c3+c4+c5+c6+c7+c8+c9)	0	0	0	0	0	0
c1) Servicios Básicos			0			0
c2) Servicios de Arrendamiento			0			0
c3) Servicios Profesionales, Científicos, Técnicos y Otros Servicios			0			0
c4) Servicios Financieros, Bancarios y Comerciales			0			0
c5) Servicios de Instalación, Reparación, Mantenimiento y Conservación			0			0
c6) Servicios de Comunicación Social y Publicidad			0			0
c7) Servicios de Traslado y Viáticos			0			0
c8) Servicios Oficiales			0			0
c9) Otros Servicios Generales			0			0
D. Transferencias, Asignaciones, Subsidios y Otras Ayudas	0	0	0	0	0	0
d1) Transferencias Internas y Asignaciones al Sector Público			0			0
d2) Transferencias al Resto del Sector Público			0			0
d3) Subsidios y Subvenciones			0			0
d4) Ayudas Sociales			0			0
d5) Pensiones y Jubilaciones			0			0
d6) Transferencias a Fideicomisos, Mandatos y Otros Análogos			0			0
d7) Transferencias a la Seguridad Social			0			0
d8) Donativos			0			0
d9) Transferencias al Exterior			0			0
E. Bienes Muebles, Inmuebles e Intangibles (E=e1+e2+e3+e4+e5+e6+e7+e8+e9)	0	0	0	0	0	0
e1) Mobiliario y Equipo de Administración			0			0
e2) Mobiliario y Equipo Educativo y Recreativo			0			0



COESAMED
COMISION ESTATAL DE
ARBITRAJE MEDICO
Contigo al 100

COMISION DE ARBITRAJE MEDICO DEL ESTADO DE AGUASCALIENTES (COESAMED) (a)

Estado Analítico del Ejercicio del Presupuesto de Egresos Detallado - LDF

Clasificación por Objeto del Gasto (Capítulo y Concepto)

Del 1 de Enero al 31 de Diciembre de 2019 (b)

(PESOS)

Concepto (c)	Egresos					Subejercicio (e)
	Aprobado (d)	Ampliaciones/ (Reducciones)	Modificado	Devengado	Pagado	
e3) Equipo e Instrumental Médico y de Laboratorio			0			0
e4) Vehículos y Equipo de Transporte			0			0
e5) Equipo de Defensa y Seguridad			0			0
e6) Maquinaria, Otros Equipos y Herramientas			0			0
e7) Activos Biológicos			0			0
e8) Bienes Inmuebles			0			0
e9) Activos Intangibles			0			0
F. Inversión Pública (F=f1+f2+f3)	0	0	0	0	0	0
f1) Obra Pública en Bienes de Dominio Público			0			0
f2) Obra Pública en Bienes Propios			0			0
f3) Proyectos Productivos y Acciones de Fomento			0			0
G. Inversiones Financieras y Otras Provisiones (G=g1+g2+g3+g4+g5+g6+g7)	0	0	0	0	0	0
g1) Inversiones Para el Fomento de Actividades Productivas			0			0
g2) Acciones y Participaciones de Capital			0			0
g3) Compra de Títulos y Valores			0			0
g4) Concesión de Préstamos			0			0
g5) Inversiones en Fideicomisos, Mandatos y Otros Análogos			0			0
Fideicomiso de Desastres Naturales (Informativo)			0			0
g6) Otras Inversiones Financieras			0			0
g7) Provisiones para Contingencias y Otras Erogaciones Especiales			0			0
H. Participaciones y Aportaciones (H=h1+h2+h3)	0	0	0	0	0	0
h1) Participaciones			0			0
h2) Aportaciones			0			0
h3) Convenios			0			0
I. Deuda Pública (I=i1+i2+i3+i4+i5+i6+i7)	0	0	0	0	0	0
i1) Amortización de la Deuda Pública			0			0
i2) Intereses de la Deuda Pública			0			0
i3) Comisiones de la Deuda Pública			0			0
i4) Gastos de la Deuda Pública			0			0
i5) Costo por Coberturas			0			0
i6) Apoyos Financieros			0			0
i7) Adeudos de Ejercicios Fiscales Anteriores (ADEFAS)			0			0
III. Total de Egresos (III = I + II)	5,225,000	0	5,225,000	5,194,732	5,190,548	30,268



COESAMED
COMISIÓN ESTATAL DE
ARBITRAJE MÉDICO
Contigo al 100

COMISIÓN DE ARBITRAJE MÉDICO DEL ESTADO DE AGUASCALIENTES (COESAMED) (a)

Estado Analítico del Ejercicio del Presupuesto de Egresos Detallado - LDF

Clasificación Funcional (Finalidad y Función)

Del 1 de Enero al 31 de Diciembre de 2019 (b)

(PESOS)

Concepto (c)	Egresos					Subejercicio (e)
	Aprobado (d)	Ampliaciones/ (Reducciones)	Modificado	Devengado	Pagado	
I. Gasto No Etiquetado (I=A+B+C+D)	5,225,000	0	5,225,000	5,194,732	5,190,548	30,268
A. Gobierno (A=a1+a2+a3+a4+a5+a6+a7+a8)	0	0	0	0	0	0
a1) Legislación			0			0
a2) Justicia			0			0
a3) Coordinación de la Política de Gobierno			0			0
a4) Relaciones Exteriores			0			0
a5) Asuntos Financieros y Hacendarios			0			0
a6) Seguridad Nacional			0			0
a7) Asuntos de Orden Público y de Seguridad Interior			0			0
a8) Otros Servicios Generales			0			0
B. Desarrollo Social (B=b1+b2+b3+b4+b5+b6+b7)	5,225,000	0	5,225,000	5,194,732	5,190,548	30,268
b1) Protección Ambiental			0			0
b2) Vivienda y Servicios a la Comunidad			0			0
b3) Salud	5,225,000	0	5,225,000	5,194,732	5,190,548	30,268
b4) Recreación, Cultura y Otras Manifestaciones Sociales			0			0
b5) Educación			0			0
b6) Protección Social			0			0
b7) Otros Asuntos Sociales			0			0
C. Desarrollo Económico (C=c1+c2+c3+c4+c5+c6+c7+c8+c9)	0	0	0	0	0	0
c1) Asuntos Económicos, Comerciales y Laborales en General			0			0
c2) Agropecuaria, Silvicultura, Pesca y Caza			0			0
c3) Combustibles y Energía			0			0
c4) Minería, Manufacturas y Construcción			0			0
c5) Transporte			0			0
c6) Comunicaciones			0			0
c7) Turismo			0			0
c8) Ciencia, Tecnología e Innovación			0			0
c9) Otras Industrias y Otros Asuntos Económicos			0			0
D. Otras No Clasificadas en Funciones Anteriores (D=d1+d2+d3+d4)	0	0	0	0	0	0
d1) Transacciones de la Deuda Pública / Costo Financiero de la Deuda			0			0



COESAMED
COMISIÓN ESTATAL DE
ARBITRAJE MÉDICO
Contigo al 100

COMISIÓN DE ARBITRAJE MÉDICO DEL ESTADO DE AGUASCALIENTES (COESAMED) (a)
Estado Analítico del Ejercicio del Presupuesto de Egresos Detallado - LDF
Clasificación Funcional (Finalidad y Función)
Del 1 de Enero al 31 de Diciembre de 2019 (b)
(PESOS)

Concepto (c)	Egresos					Subejercicio (e)
	Aprobado (d)	Ampliaciones/ (Reducciones)	Modificado	Devengado	Pagado	
d2) Transferencias, Participaciones y Aportaciones Entre Diferentes Niveles y Ordenes de Gobierno			0			0
d3) Saneamiento del Sistema Financiero			0			0
d4) Adeudos de Ejercicios Fiscales Anteriores			0			0
II. Gasto Etiquetado (II=A+B+C+D)	0	0	0	0	0	0
A. Gobierno (A=a1+a2+a3+a4+a5+a6+a7+a8)	0	0	0	0	0	0
a1) Legislación			0			0
a2) Justicia			0			0
a3) Coordinación de la Política de Gobierno			0			0
a4) Relaciones Exteriores			0			0
a5) Asuntos Financieros y Hacendarios			0			0
a6) Seguridad Nacional			0			0
a7) Asuntos de Orden Público y de Seguridad Interior			0			0
a8) Otros Servicios Generales			0			0
B. Desarrollo Social (B=b1+b2+b3+b4+b5+b6+b7)	0	0	0	0	0	0
b1) Protección Ambiental			0			0
b2) Vivienda y Servicios a la Comunidad			0			0
b3) Salud			0			0
b4) Recreación, Cultura y Otras Manifestaciones Sociales			0			0
b5) Educación			0			0
b6) Protección Social			0			0
b7) Otros Asuntos Sociales			0			0
C. Desarrollo Económico (C=c1+c2+c3+c4+c5+c6+c7+c8+c9)	0	0	0	0	0	0
c1) Asuntos Económicos, Comerciales y Laborales en General			0			0
c2) Agropecuaria, Silvicultura, Pesca y Caza			0			0
c3) Combustibles y Energía			0			0
c4) Minería, Manufacturas y Construcción			0			0
c5) Transporte			0			0
c6) Comunicaciones			0			0
c7) Turismo			0			0
c8) Ciencia, Tecnología e Innovación			0			0
c9) Otras Industrias y Otros Asuntos Económicos			0			0



COESAMED
COMISION ESTATAL DE
ARBITRAJE MEDICO
Contigo al 100

COMISION DE ARBITRAJE MEDICO DEL ESTADO DE AGUASCALIENTES (COESAMED) (a)

Estado Analítico del Ejercicio del Presupuesto de Egresos Detallado - LDF

Clasificación Funcional (Finalidad y Función)

Del 1 de Enero al 31 de Diciembre de 2019 (b)

(PESOS)

Concepto (c)	Egresos					Subejercicio (e)
	Aprobado (d)	Ampliaciones/ (Reducciones)	Modificado	Devengado	Pagado	
D. Otras No Clasificadas en Funciones Anteriores (D=d1+d2+d3+d4)	0	0	0	0	0	0
d1) Transacciones de la Deuda Publica / Costo Financiero de la Deuda			0			0
d2) Transferencias, Participaciones y Aportaciones Entre Diferentes Niveles y Ordenes de Gobierno			0			0
d3) Saneamiento del Sistema Financiero			0			0
d4) Adeudos de Ejercicios Fiscales Anteriores			0			0
III. Total de Egresos (III = I + II)	5,225,000	0	5,225,000	5,194,732	5,190,548	30,268



COESAMED
COMISION ESTATAL DE
ARBITRAJE MÉDICO
Contigo al 100

COMISIÓN ESTATAL DE ARBITRAJE MÉDICO PARA EL ESTADO DE AGUASCALIENTES
Estado Analítico del Ejercicio del Presupuesto de Egresos Detallado - LDF
Clasificación de Servicios Personales por Categoría
Del 1 de Enero al 31 de Diciembre de 2019 (b)
(PESOS)

Concepto (c)	Egresos					Subejercicio (e)
	Aprobado (d)	Ampliaciones/ (Reducciones)	Modificado	Devengado	Pagado	
I. Gasto No Etiquetado (I=A+B+C+D+E+F)	4,515,750	-188,346	4,327,404	4,327,404	4,327,404	0
A. Personal Administrativo y de Servicio Público	4,515,750	-188,346	4,327,404	4,327,404	4,327,404	0
B. Magisterio			0			0
C. Servicios de Salud (C=c1+c2)	0	0	0	0	0	0
c1) Personal Administrativo			0			0
c2) Personal Médico, Paramédico y afín			0			0
D. Seguridad Pública			0			0
E. Gastos asociados a la implementación de nuevas leyes federales o reformas a las mismas (E = e1 + e2)	0	0	0	0	0	0
e1) Nombre del Programa o Ley 1			0			0
e2) Nombre del Programa o Ley 2			0			0
F. Sentencias laborales definitivas			0			0
II. Gasto Etiquetado (II=A+B+C+D+E+F)	0	0	0	0	0	0
A. Personal Administrativo y de Servicio Público			0			0
B. Magisterio			0			0
C. Servicios de Salud (C=c1+c2)	0	0	0	0	0	0
c1) Personal Administrativo			0			0
c2) Personal Médico, Paramédico y afín			0			0
D. Seguridad Pública			0			0
E. Gastos asociados a la implementación de nuevas leyes federales o reformas a las mismas (E = e1 + e2)	0	0	0	0	0	0
e1) Nombre del Programa o Ley 1			0			0
e2) Nombre del Programa o Ley 2			0			0
F. Sentencias laborales definitivas			0			0
III. Total del Gasto en Servicios Personales (III = I + II)	4,515,750	-188,346	4,327,404	4,327,404	4,327,404	0



COESAMED
COMISIÓN ESTATAL DE
ARBITRAJE MÉDICO
Contigo 100

COMISIÓN ESTATAL DE ARBITRAJE MÉDICO PARA EL ESTADO DE AGUASCALIENTES
Guía de Cumplimiento de la Ley de Disciplina Financiera de las Entidades Federativas y Municipios
Del 1 de enero al 31 de diciembre de 2019 (b)

Indicadores de Observancia (c)	Implementación		Resultado		Fundamento (h)	Comentarios (i)
	SI	NO	Monto o valor (f)	Unidad (pesos/porcentaje) (g)		
	Mecanismo de Verificación (d)	Fecha estimada de cumplimiento (e)				
INDICADORES PRESUPUESTARIOS						
A. INDICADORES CUANTITATIVOS						
1 Balance Presupuestario Sostenible (j)						
a. Propuesto	Iniciativa de Ley de Ingresos y Proyecto de Presupuesto de Egresos		5,225,000	pesos	Art. 6 y 19 de la LDF	http://www.aguascalientes.gob.mx/COESAMED/contabilidadgubernamental/usuario_webexplorer.asp
b. Aprobado	Ley de Ingresos y Presupuesto de Egresos		5,195,000	pesos	Art. 6 y 19 de la LDF	http://www.aguascalientes.gob.mx/COESAMED/contabilidadgubernamental/usuario_webexplorer.asp
c. Ejercido	Cuenta Pública / Formato 4 LDF		0	pesos	Art. 6 y 19 de la LDF	http://www.aguascalientes.gob.mx/COESAMED/contabilidadgubernamental/usuario_webexplorer.asp
2 Balance Presupuestario de Recursos Disponibles Sostenible (k)						
a. Propuesto	Iniciativa de Ley de Ingresos y Proyecto de Presupuesto de Egresos		5,225,000	pesos	Art. 6 y 19 de la LDF	http://www.aguascalientes.gob.mx/COESAMED/contabilidadgubernamental/usuario_webexplorer.asp
b. Aprobado	Ley de Ingresos y Presupuesto de Egresos		5,195,000	pesos	Art. 6 y 19 de la LDF	http://www.aguascalientes.gob.mx/COESAMED/contabilidadgubernamental/usuario_webexplorer.asp
c. Ejercido	Cuenta Pública / Formato 4 LDF		0	pesos	Art. 6 y 19 de la LDF	http://www.aguascalientes.gob.mx/COESAMED/contabilidadgubernamental/usuario_webexplorer.asp
3 Financiamiento Neto dentro del Techo de Financiamiento Neto (l)						
a. Propuesto	Iniciativa de Ley de Ingresos			pesos	Art. 6, 19 y 46 de la LDF	N/A
b. Aprobado	Ley de Ingresos			pesos	Art. 6, 19 y 46 de la LDF	N/A
c. Ejercido	Cuenta Pública / Formato 4 LDF			pesos	Art. 6, 19 y 46 de la LDF	N/A
4 Recursos destinados a la atención de desastres naturales						
a. Asignación al fideicomiso para desastres naturales (m)						
a.1 Aprobado	Reporte Trim. Formato 6 a)			pesos	Art. 9 de la LDF	N/A
a.2 Pagado	Cuenta Pública / Formato 6 a)			pesos	Art. 9 de la LDF	N/A
b. Aportación promedio realizada por la Entidad Federativa durante los 5 ejercicios previos, para infraestructura dañada por desastres naturales (n)	Autorizaciones de recursos aprobados por el FONDEN			pesos	Art. 9 de la LDF	N/A
c. Saldo del fideicomiso para desastres naturales (o)	Cuenta Pública / Auxiliar de Cuentas			pesos	Art. 9 de la LDF	N/A
d. Costo promedio de los últimos 5 ejercicios de la reconstrucción de infraestructura dañada por desastres naturales (p)	Autorizaciones de recursos aprobados por el FONDEN			pesos	Art. 9 de la LDF	N/A
5 Techo para servicios personales (q)						
a. Asignación en el Presupuesto de Egresos	Reporte Trim. Formato 6 d)		4,515,750	pesos	Art. 10 y 21 de la LDF	http://www.aguascalientes.gob.mx/COESAMED/contabilidadgubernamental/usuario_webexplorer.asp
b. Ejercido	Reporte Trim. Formato 6 d)		4,327,404	pesos	Art. 13 fracc. V y 21 de la LDF	http://www.aguascalientes.gob.mx/COESAMED/contabilidadgubernamental/usuario_webexplorer.asp



Indicadores de Observancia (c)	Implementación		Resultado		Fundamento (h)	Comentarios (i)
	SI	NO	Monto o valor (f)	Unidad (pesos/porcentaje) (g)		
	Mecanismo de Verificación (d)	Fecha estimada de cumplimiento (e)				
INDICADORES PRESUPUESTARIOS						
6 Previsiones de gasto para compromisos de pago derivados de APPs (r)						
a. Asignación en el Presupuesto de Egresos	Presupuesto de Egresos			pesos	Art. 11 y 21 de la LDF	N/A
7 Techo de ADEFAS para el ejercicio fiscal (s)						
a. Propuesto	Proyecto de Presupuesto de Egresos			pesos	Art. 12 y 20 de la LDF	N/A
b. Aprobado	Reporte Trim. Formato 6 a)			pesos	Art. 12 y 20 de la LDF	N/A
c. Ejercido	Cuenta Pública / Formato 6 a)			pesos	Art. 12 y 20 de la LDF	N/A
B. INDICADORES CUALITATIVOS						
1 Iniciativa de Ley de Ingresos y Proyecto de Presupuesto de Egresos						
a. Objetivos anuales, estrategias y metas para el ejercicio fiscal (t)	Iniciativa de Ley de Ingresos y Proyecto de Presupuesto de Egresos				Art. 5 y 18 de la LDF	N/A
b. Proyecciones de ejercicios posteriores (u)	Iniciativa de Ley de Ingresos y Proyecto de Presupuesto de Egresos / Formatos 7 a) y b)				Art. 5 y 18 de la LDF	N/A
c. Descripción de riesgos relevantes y propuestas de acción para enfrentarlos (v)	Iniciativa de Ley de Ingresos y Proyecto de Presupuesto de Egresos				Art. 5 y 18 de la LDF	N/A
d. Resultados de ejercicios fiscales anteriores y el ejercicio fiscal en cuestión (w)	Iniciativa de Ley de Ingresos y Proyecto de Presupuesto de Egresos / Formatos 7 c) y d)				Art. 5 y 18 de la LDF	N/A
e. Estudio actuarial de las pensiones de sus trabajadores (x)	Proyecto de Presupuesto de Egresos / Formato 8				Art. 5 y 18 de la LDF	N/A
2 Balance Presupuestario de Recursos Disponibles, en caso de ser negativo						
a. Razones excepcionales que justifican el Balance Presupuestario de Recursos Disponibles negativo (y)	Iniciativa de Ley de Ingresos o Proyecto de Presupuesto de Egresos				Art. 6 y 19 de la LDF	N/A
b. Fuente de recursos para cubrir el Balance Presupuestario de Recursos Disponibles negativo (z)	Iniciativa de Ley de Ingresos o Proyecto de Presupuesto de Egresos				Art. 6 y 19 de la LDF	N/A
c. Número de ejercicios fiscales y acciones necesarias para cubrir el Balance Presupuestario de Recursos Disponibles negativo (aa)	Iniciativa de Ley de Ingresos o Proyecto de Presupuesto de Egresos				Art. 6 y 19 de la LDF	N/A
d. Informes Trimestrales sobre el avance de las acciones para recuperar el Balance Presupuestario de Recursos Disponibles (bb)	Reporte Trim. y Cuenta Pública				Art. 6 y 19 de la LDF	N/A
3 Recursos Personales						
a. Remuneraciones de los servidores públicos (cc)	Proyecto de Presupuesto				Art. 10 y 21 de la LDF	N/A
b. Previsiones salariales y económicas para cubrir incrementos salariales, creación de plazas y otros (dd)	Proyecto de Presupuesto				Art. 10 y 21 de la LDF	N/A
INDICADORES DEL EJERCICIO PRESUPUESTARIO						
A. INDICADORES CUANTITATIVOS						
1 Ingresos Excedentes derivados de Ingresos de Libre Disposición						



Indicadores de Observancia (c)	Implementación		Resultado		Fundamento (h)	Comentarios (i)
	SI	NO	Monto o valor (f)	Unidad (pesos/porcentaje) (g)		
	Mecanismo de Verificación (d)	Fecha estimada de cumplimiento (e)				
INDICADORES PRESUPUESTARIOS						
a. <i>Monto de Ingresos Excedentes derivados de ILD (ee)</i>	Cuenta Pública / Formato 5			pesos	Art. 14 y 21 de la LDF	N/A
b. <i>Monto de Ingresos Excedentes derivados de ILD destinados al fin del A.14, fracción I de la LDF (ff)</i>	Cuenta Pública			pesos	Art. 14 y 21 de la LDF	N/A
c. <i>Monto de Ingresos Excedentes derivados de ILD destinados al fin del A.14, fracción II, a) de la LDF (gg)</i>	Cuenta Pública			pesos	Art. 14 y 21 de la LDF	N/A
d. <i>Monto de Ingresos Excedentes derivados de ILD destinados al fin del A.14, fracción II, b) de la LDF (hh)</i>	Cuenta Pública			pesos	Art. 14 y 21 de la LDF	N/A
e. <i>Monto de Ingresos Excedentes derivados de ILD destinados al fin del artículo noveno transitorio de la LDF (ii)</i>				pesos	Art. Noveno Transitorio de la LDF	N/A
B. INDICADORES CUALITATIVOS						
1. Análisis Costo-Beneficio para programas o proyectos de inversión mayores a 10 millones de UDIS (jj)	Página de internet de la Secretaría de Finanzas o Tesorería Municipal				Art. 13 frac. III y 21 de la LDF	N/A
2. Análisis de conveniencia y análisis de transferencia de riesgos de los proyectos APPs (kk)	Página de internet de la Secretaría de Finanzas o Tesorería Municipal				Art. 13 frac. III y 21 de la LDF	N/A
3. Identificación de población objetivo, destino y temporalidad de subsidios (ll)	Página de internet de la Secretaría de Finanzas o Tesorería Municipal				Art. 13 frac. VII y 21 de la LDF	N/A
INDICADORES DE DEUDA PÚBLICA						
A. INDICADORES CUANTITATIVOS						
1. Obligaciones a Corto Plazo						
a. <i>Límite de Obligaciones a Corto Plazo (mm)</i>				pesos	Art. 30 frac. I de la LDF	N/A
b. <i>Obligaciones a Corto Plazo (nn)</i>				pesos	Art. 30 frac. I de la LDF	N/A