

# Introducción



Cuenta Pública 2019  
Ente Público: ESCUELA NORMAL DE AGUASCALIENTES

## Introducción


### PERSONALIDAD DE LA INSTITUCION

La Escuela Normal de Aguascalientes, es un Organismo Público Descentralizado con personalidad jurídica y patrimonio propio. Teniendo su domicilio legal en la ciudad de Aguascalientes, Ags.

### OBJETO DE LA ESCUELA NORMAL DE AGUASCALIENTES

La Escuela Normal de Aguascalientes tiene por objeto:

- I. La formación de Bachilleres, Licenciados en Educación Primaria, Educación Preescolar, Educación Inicial, así como las carreras de tipo profesional y subprofesional que decrete el Ejecutivo del Estado; que incrementen la Investigación científica y la promoción cultural en beneficio de la población;
- II. Establecer los procedimientos y requisitos de acreditación y certificación de estudios, de acuerdo con las disposiciones aplicables;
- III. Revalidar y otorgar equivalencias de estudios de conformidad con lo establecido por la Ley General de Educación y la Ley de Educación del Estado de Aguascalientes;
- IV. Planear, desarrollar e impartir programas de superación y actualización académica y dirigirlos a la comunidad escolar;
- V. Organizar actividades culturales y deportivas que permitan a la comunidad el acceso a las diversas manifestaciones culturales;
- VI. Fomentar la Investigación científica y la promoción cultural en beneficio de los estudiantes; y
- VII. Expedir las disposiciones necesarias, a fin de hacer efectivas las atribuciones que la Ley Orgánica de la Escuela Normal de Aguascalientes le confiere para el cumplimiento de su objetivo.



# Contable

CUENTA PÚBLICA  
ESCUELA NORMAL DE AGUASCALIENTES 2019



Cuenta Pública 2019  
 ESCUELA NORMAL DE AGUASCALIENTES (ENA)  
 Estado de Situación Financiera  
 Al 31 de Diciembre de 2019 y 2018  
 (Pesos)

CONCEPTO	Año		CONCEPTO	Año	
	2019	2018		2019	2018
<b>ACTIVO</b>			<b>PASIVO</b>		
<i>Activo Circulante</i>			<i>Pasivo Circulante</i>		
Efectivo y Equivalentes	5,672,206	3,557,102	Cuentas por Pagar a Corto Plazo	3,793,280	1,853,512
Derechos a Recibir Efectivo o Equivalentes	13,250	7,913,150	Documentos por Pagar a Corto Plazo	0	0
Derechos a Recibir Bienes o Servicios	0	0	Porción a Corto Plazo de la Deuda Pública a Largo Plazo	0	0
Inventarios	0	0	Títulos y Valores a Corto Plazo	0	0
Almacenes	0	0	Pasivos Diferidos a Corto Plazo	0	0
Estimación por Pérdida o Deterioro de Activos Circulantes	0	0	Fondos y Bienes de Terceros en Garantía y/o Administración a Corto Plazo	7,979	0
Otros Activos Circulantes	0	0	Provisiones a Corto Plazo	0	0
<b>Total de Activos Circulantes</b>	<b>5,685,456</b>	<b>11,470,253</b>	Otros Pasivos a Corto Plazo	0	0
			<b>Total de Pasivos Circulantes</b>	<b>3,801,259</b>	<b>1,853,512</b>
<i>Activo No Circulante</i>			<i>Pasivo No Circulante</i>		
Inversiones Financieras a Largo Plazo	8,383,607	0	Cuentas por Pagar a Largo Plazo	0	0
Derechos a Recibir Efectivo o Equivalentes a Largo Plazo	0	0	Documentos por Pagar a Largo Plazo	0	0
Bienes Inmuebles, Infraestructura y Construcciones en Proceso	0	0	Deuda Pública a Largo Plazo	0	0
Bienes Muebles	5,598,804	4,891,636	Pasivos Diferidos a Largo Plazo	0	0
Activos Intangibles	347,900	347,900	Fondos y Bienes de Terceros en Garantía y/o en Administración a Largo Plazo	0	0
Depreciación, Deterioro y Amortización Acumulada de Bienes	-4,734,078	-4,251,470	Provisiones a Largo Plazo	8,006,321	7,616,281
Activos Diferidos	0	0	<b>Total de Pasivos No Circulantes</b>	<b>8,006,321</b>	<b>7,616,281</b>
Estimación por Pérdida o Deterioro de Activos no Circulantes	0	0	<b>Total del Pasivo</b>	<b>11,807,580</b>	<b>9,469,793</b>
Otros Activos no Circulantes	0	0			
<b>Total de Activos No Circulantes</b>	<b>9,596,233</b>	<b>988,066</b>	<b>HACIENDA PÚBLICA/ PATRIMONIO</b>		
<b>Total del Activo</b>	<b>15,281,689</b>	<b>12,458,319</b>	<i>Hacienda Pública/Patrimonio Contribuido</i>	0	0
			Aportaciones	0	0
			Donaciones de Capital	0	0
			Actualización de la Hacienda Pública / Patrimonio	0	0
			<b>Hacienda Pública/Patrimonio Generado</b>	<b>3,474,109</b>	<b>2,988,526</b>
			Resultados del Ejercicio (Ahorro / Desahorro)	772,316	337,111
			Resultados de Ejercicios Anteriores	2,988,526	2,651,415
			Revalúos	0	0
			Reservas	0	0
			Rectificaciones de Resultados de Ejercicios Anteriores	-286,733	0
			<b>Exceso o Insuficiencia en la Actualización de la Hacienda Pública/Patrimonio</b>	<b>0</b>	<b>0</b>
			Resultado por Posición Monetaria	0	0
			Resultado por Tenencia de Activos no Monetarios	0	0
			<b>Total Hacienda Pública/ Patrimonio</b>	<b>3,474,109</b>	<b>2,988,526</b>
			<b>Total del Pasivo y Hacienda Pública / Patrimonio</b>	<b>15,281,689</b>	<b>12,458,319</b>

Bajo protesta de decir verdad declaramos que los Estados Financieros y sus Notas son razonablemente correctos y responsabilidad del emisor

LIC. TERESA DE JESÚS RAMÍREZ GÓMEZ  
 DIRECTORA GENERAL DE LA ESCUELA NORMAL DE AGUASCALIENTES


C.P. JUAN ROBERTO ARELLANO PIZANA  
 ENCARGADO DE DESPACHO DE LA SUBDIRECCION ADMINISTRATIVA DE LA ENA




Cuenta Pública 2019  
ESCUELA NORMAL DE AGUASCALIENTES (ENA)  
Estado de Actividades  
Del 1 de Enero al 31 de Diciembre de 2019 y 2018  
(Pesos)

Concepto	2019	2018
<b>INGRESOS Y OTROS BENEFICIOS</b>		
Ingresos de la Gestión	11,401,672	9,980,386
Impuestos	0	0
Cuotas y Aportaciones de Seguridad Social	0	0
Contribuciones de Mejoras	0	0
Derechos	10,483,802	9,356,492
Productos	507,913	588,686
Aprovechamientos	250,075	35,209
Ingresos por Venta de Bienes y Prestación de Servicios	159,883	0
<b>Participaciones, Aportaciones, Convenios, Incentivos Derivados de la Colaboración Fiscal, Fondos Distintos de Aportaciones, Transferencias, Asignaciones, Subsidios y Subvenciones, y Pensiones y Jubilaciones</b>	<b>20,528,026</b>	<b>19,955,413</b>
Participaciones, Aportaciones, Convenios, Incentivos Derivados de la Colaboración Fiscal, Fondos Distintos de Aportaciones	2,600,000	1,735,513
Transferencias, Asignaciones, Subsidios y Subvenciones, y Pensiones y Jubilaciones	17,928,026	18,219,900
Otros Ingresos y Beneficios	0	0
Ingresos Financieros	0	0
Incremento por Variación de Inventarios	0	0
Disminución del Exceso de Estimaciones por Pérdida o Deterioro u Obsolescencia	0	0
Disminución del Exceso de Provisiones	0	0
Otros Ingresos y Beneficios Varios	0	0
<b>Total de Ingresos y Otros Beneficios</b>	<b>31,929,698</b>	<b>29,935,800</b>
<b>GASTOS Y OTRAS PÉRDIDAS</b>		
Gastos de Funcionamiento	30,523,974	27,868,651
Servicios Personales	25,296,899	23,997,742
Materiales y Suministros	1,312,918	1,326,407
Servicios Generales	3,914,158	2,544,502
Transferencias, Asignaciones, Subsidios y Otras Ayudas	150,800	648,940
Transferencias Internas y Asignaciones al Sector Público	0	0
Transferencias al Resto del Sector Público	0	0
Subsidios y Subvenciones	0	0
Ayudas Sociales	150,800	648,940
Pensiones y Jubilaciones	0	0
Transferencias a Fidelcomisos, Mandatos y Contratos Análogos	0	0
Transferencias a la Seguridad Social	0	0
Donativos	0	0
Transferencias al Exterior	0	0
Participaciones y Aportaciones	0	0
Participaciones	0	0
Aportaciones	0	0
Convenios	0	0
Intereses, Comisiones y Otros Gastos de la Deuda Pública	0	0
Intereses de la Deuda Pública	0	0
Comisiones de la Deuda Pública	0	0
Gastos de la Deuda Pública	0	0
Costo por Coberturas	0	0
Apoyos Financieros	0	0
Otros Gastos y Pérdidas Extraordinarias	482,608	1,081,098
Estimaciones, Depreciaciones, Deterioros, Obsolescencia y Provisiones	482,608	1,081,098
Provisiones	0	0
Disminución de Inventarios	0	0
Aumento por Insuficiencia de Estimaciones por Pérdida o Deterioro y Aumento por Insuficiencia de Provisiones	0	0
Otros Gastos	0	0
Inversión Pública	0	0
Inversión Pública no Capitalizable	0	0
<b>Total de Gastos y Otras Pérdidas</b>	<b>31,157,383</b>	<b>29,598,689</b>
<b>Resultados del Ejercicio (Ahorro/Desahorro)</b>	<b>772,316</b>	<b>337,111</b>

Bajo protesta de decir verdad declaramos que los Estados Financieros y sus Notas son razonablemente correctos y responsabilidad del emisor

  
LIC. TERESA DE JESÚS RAMÍREZ GÓMEZ  
DIRECTORA GENERAL DE LA ESCUELA NORMAL DE  
AGUASCALIENTES


  
C.P. JUAN ROBERTO ARELLANO PIZANA  
ENCARGADO DE DESPACHO DE LA  
SUBDIRECCION ADMINISTRATIVA DE LA ENA




Cuenta Pública 2019  
**ESCUELA NORMAL DE AGUASCALIENTES (ENA)**  
 Estado de Variación en la Hacienda Pública  
 Del 1 de Enero al 31 de Diciembre de 2019  
 (pesos)

Concepto	Hacienda Pública/Patrimonio Contribuido	Hacienda Pública/Patrimonio Generado de Ejercicios Anteriores	Hacienda Pública/Patrimonio Generado del Ejercicio	Exceso o Insuficiencia en la Actualización de la Hacienda Pública / Patrimonio	TOTAL
<b>HACIENDA PÚBLICA/PATRIMONIO CONTRIBUIDO NETO 2018</b>	0				0
Aportaciones	0				0
Donaciones de Capital	0				0
Actualización de la Hacienda Pública/Patrimonio	0				0
<b>HACIENDA PÚBLICA / PATRIMONIO GENERADO NETO 2018</b>		2,651,415	337,111		2,988,526
Resultados del Ejercicio (Ahorro/Desahorro)			337,111		337,111
Resultados de Ejercicios Anteriores		2,651,415			2,651,415
Revalúos		0		0	0
Reservas		0			0
Rectificaciones de Resultados de Ejercicios Anteriores		0			0
<b>EXCESO O INSUFICIENCIA EN LA ACTUALIZACIÓN DE LA HACIENDA PÚBLICA/ PATRIMONIO NETO 2018</b>				0	0
Resultado por Posición Monetaria				0	0
Resultado por Tenencia de Activos no Monetarios				0	0
<b>HACIENDA PÚBLICA / PATRIMONIO NETO FINAL 2018</b>	0	2,651,415	337,111	0	2,988,526
<b>CAMBIOS EN LA HACIENDA PÚBLICA/PATRIMONIO CONTRIBUIDO NETO 2019</b>	0				0
Aportaciones	0				0
Donaciones de Capital	0				0
Actualización de la Hacienda Pública/Patrimonio	0				0
<b>VARIACIONES DE LA HACIENDA PÚBLICA / PATRIMONIO GENERADO NETO 2019</b>		337,111	148,471		485,583
Resultados del Ejercicio (Ahorro/Desahorro)			772,316		772,316
Resultados de Ejercicios Anteriores		337,111	-337,111		0
Revalúos		0	0	0	0
Reservas		0	0		0
Rectificaciones de Resultados de Ejercicios Anteriores			-286,733		-286,733
<b>CAMBIOS EN EL EXCESO O INSUFICIENCIA EN LA ACTUALIZACIÓN DE LA HACIENDA PÚBLICA/ PATRIMONIO NETO 2019</b>				0	0
Resultado por Posición Monetaria				0	0
Resultado por Tenencia de Activos no Monetarios				0	0
<b>HACIENDA PÚBLICA / PATRIMONIO NETO FINAL 2019</b>	0	2,988,526	485,583	0	3,474,109

Bajo protesta de decir verdad declaramos que los Estados Financieros y sus Notas son razonablemente correctos y responsabilidad del emisor

  
 LIC. TERESA DE JESÚS RAMÍREZ GÓMEZ  
 DIRECTORA GENERAL DE LA ESCUELA NORMAL DE AGUASCALIENTES


  
 C.P. JUAN ROBERTO ARELLANO PIZANA  
 ENCARGADO DE DESPACHO DE LA SUBDIRECCION ADMINISTRATIVA DE LA ENA




Cuenta Pública 2019  
**ESCUELA NORMAL DE AGUASCALIENTES (ENA)**  
 Estado de Cambios en la Situación Financiera  
 Del 1 de Enero al 31 de Diciembre de 2019  
 (Pesos)

Concepto	Origen	Aplicación
<b>ACTIVO</b>	<b>0</b>	<b>2,823,370</b>
<b>Activo Circulante</b>	<b>5,784,797</b>	<b>0</b>
Efectivo y Equivalentes	0	2,115,103
Derechos a Recibir Efectivo o Equivalentes	7,899,900	0
Derechos a Recibir Bienes o Servicios	0	0
Inventarios	0	0
Almacenes	0	0
Estimación por Pérdida o Deterioro de Activos Circulantes	0	0
Otros Activos Circulantes	0	0
<b>Activo No Circulante</b>	<b>0</b>	<b>8,608,167</b>
Inversiones Financieras a Largo Plazo	0	8,383,607
Derechos a Recibir Efectivo o Equivalentes a Largo Plazo	0	0
Bienes Inmuebles, Infraestructura y Construcciones en Proceso	0	0
Bienes Muebles	0	707,169
Activos Intangibles	0	0
Depreciación, Deterioro y Amortización Acumulada de Bienes	482,608	0
Activos Diferidos	0	0
Estimación por Pérdida o Deterioro de Activos no Circulantes	0	0
Otros Activos no Circulantes	0	0
<b>PASIVO</b>	<b>2,337,788</b>	<b>0</b>
<b>Pasivo Circulante</b>	<b>1,947,747</b>	<b>0</b>
Cuentas por Pagar a Corto Plazo	1,939,768	0
Documentos por Pagar a Corto Plazo	0	0
Porción a Corto Plazo de la Deuda Pública a Largo Plazo	0	0
Títulos y Valores a Corto Plazo	0	0
Pasivos Diferidos a Corto Plazo	0	0
Fondos y Bienes de Terceros en Garantía y/o Administración a Corto Plazo	7,979	0
Provisiones a Corto Plazo	0	0
Otros Pasivos a Corto Plazo	0	0
<b>Pasivo No Circulante</b>	<b>390,040</b>	<b>0</b>
Cuentas por Pagar a Largo Plazo	0	0
Documentos por Pagar a Largo Plazo	0	0
Deuda Pública a Largo Plazo	0	0
Pasivos Diferidos a Largo Plazo	0	0
Fondos y Bienes de Terceros en Garantía y/o en Administración a Largo Plazo	0	0
Provisiones a Largo Plazo	390,040	0
<b>HACIENDA PÚBLICA/ PATRIMONIO</b>	<b>485,583</b>	<b>0</b>
<b>Hacienda Pública/Patrimonio Contribuido</b>	<b>0</b>	<b>0</b>
Aportaciones	0	0
Donaciones de Capital	0	0
Actualización de la Hacienda Pública / Patrimonio	0	0
<b>Hacienda Pública/Patrimonio Generado</b>	<b>485,583</b>	<b>0</b>
Resultados del Ejercicio (Ahorro / Desahorro)	435,204	0
Resultados de Ejercicios Anteriores	337,111	0
Revalúos	0	0
Reservas	0	0
Rectificaciones de Resultados de Ejercicios Anteriores	0	286,733
<b>Exceso o Insuficiencia en la Actualización de la Hacienda Pública/Patrimonio</b>	<b>0</b>	<b>0</b>
Resultado por Posición Monetaria	0	0
Resultado por Tenencia de Activos no Monetarios	0	0

Bajo protesta de decir verdad declaramos que los Estados Financieros y sus Notas son razonablemente correctos y responsabilidad del emisor

  
 LIC. TERESA DE JESÚS RAMÍREZ GÓMEZ  
 DIRECTORA GENERAL DE LA ESCUELA NORMAL  
 DE AGUASCALIENTES


  
 C.P. JUAN ROBERTO ARELLANO PIZANA  
 ENCARGADO DE DESPACHO DE LA SUBDIRECCION  
 ADMINISTRATIVA DE LA ENA




Cuenta Pública 2019  
ESCUELA NORMAL DE AGUASCALIENTES (ENA)  
Estado de Flujos de Efectivo  
Del 1 de Enero al 31 de Diciembre de 2019 y 2018  
(Pesos)

Concepto	2019	2018
<b>Flujos de Efectivo de las Actividades de Operación</b>		
<b>Origen</b>	<b>33,762,923</b>	<b>29,935,800</b>
Impuestos	0	0
Cuotas y Aportaciones de Seguridad Social	0	0
Contribuciones de mejoras	0	0
Derechos	10,483,802	9,356,492
Productos	507,913	588,686
Aprovechamientos	250,075	35,209
Ingresos por Venta de Bienes y Prestación de Servicios	159,883	0
Participaciones, Aportaciones, Convenios, Incentivos Derivados de la Colaboración Fiscal y Fondos Distintos de Aportaciones	2,600,000	1,735,513
Transferencias, Asignaciones, Subsidios y Subvenciones, y Pensiones y Jubilaciones	19,761,251	18,219,900
Otros Origenes de Operación	0	0
<b>Aplicación</b>	<b>30,968,491</b>	<b>32,857,325</b>
Servicios Personales	24,247,910	23,997,742
Materiales y Suministros	1,312,918	1,315,882
Servicios Generales	3,822,083	2,515,817
Transferencias Internas y Asignaciones al Sector Público	0	0
Transferencias al resto del Sector Público	0	0
Subsidios y Subvenciones	0	0
Ayudas Sociales	150,800	648,940
Pensiones y Jubilaciones	0	0
Transferencias a Fideicomisos, Mandatos y Contratos Análogos	0	0
Transferencias a la Seguridad Social	0	0
Donativos	0	0
Transferencias al Exterior	0	0
Participaciones	0	0
Aportaciones	0	0
Convenios	0	0
Otras Aplicaciones de Operación	1,434,781	4,378,944
<b>Flujos Netos de Efectivo por Actividades de Operación</b>	<b>2,794,432</b>	<b>-2,921,525</b>
<b>Flujos de Efectivo de las Actividades de Inversión</b>		
<b>Origen</b>	<b>0</b>	<b>0</b>
Bienes Inmuebles, Infraestructura y Construcciones en Proceso	0	0
Bienes Muebles	0	0
Otros Origenes de Inversión	0	0
<b>Aplicación</b>	<b>679,329</b>	<b>925,301</b>
Bienes Inmuebles, Infraestructura y Construcciones en Proceso	0	0
Bienes Muebles	679,329	748,401
Otras Aplicaciones de Inversión	0	176,900
<b>Flujos Netos de Efectivo por Actividades de Inversión</b>	<b>-679,329</b>	<b>-925,301</b>
<b>Flujo de Efectivo de las Actividades de Financiamiento</b>		
<b>Origen</b>	<b>0</b>	<b>0</b>
Endeudamiento Neto	0	0
Interno	0	0
Externo	0	0
Otros Origenes de Financiamiento	0	0
<b>Aplicación</b>	<b>0</b>	<b>0</b>
Servicios de la Deuda	0	0
Interno	0	0
Externo	0	0
Otras Aplicaciones de Financiamiento	0	0
<b>Flujos netos de Efectivo por Actividades de Financiamiento</b>	<b>0</b>	<b>0</b>
<b>Incremento/Disminución Neta en el Efectivo y Equivalentes al Efectivo</b>	<b>2,115,103</b>	<b>-3,846,826</b>
Efectivo y Equivalentes al Efectivo al inicio del Ejercicio	3,557,102	7,403,929
Efectivo y Equivalentes al Efectivo al final del Ejercicio	5,672,206	3,557,102

Bajo protesta de decir verdad declaramos que los Estados Financieros y sus Notas son razonablemente correctos y responsabilidad del emisor

  
LIC. TERESA DE JESÚS RAMÍREZ GÓMEZ  
DIRECTORA GENERAL DE LA ESCUELA NORMAL DE  
AGUASCALIENTES

  
C.P. JUAN ROBERTO ARELLANO PIZANA  
ENCARGADO DE DESPACHO DE LA SUBDIRECCION  
ADMINISTRATIVA DE LA ENA





**Cuenta Pública 2019**  
**Informe de Pasivos Contingentes**  
**Del 1° de enero al 31 de diciembre de 2019**

**Ente Público: ESCUELA NORMAL DE AGUASCALIENTES**

"En cumplimiento a lo dispuesto en los artículos 46, fracción I, inciso d, y 52 de la Ley General de Contabilidad Gubernamental, y de conformidad con lo establecido en el capítulo VII, numeral III, inciso g) del Manual de Contabilidad Gubernamental emitido por el CONAC, el ente público informa lo siguiente:"

1.- La Institución cuenta al 31 de diciembre de 2019 con 88 docentes y 3 intendentes que no están registrados en el ISSSSPEA y que paulatinamente se podrán jubilar bajo el amparo de este Instituto y su Ley sin importar que hayan cotizado al mismo o no, por lo que el costo total de la jubilación se realizara a cargo del presupuesto de la Escuela Normal de Aguascalientes afectando las finanzas y capacidades de pago en el cumplimiento de compromisos laborales y de servicios hacia la comunidad educativa.

Para el ejercicio 2019 se tiene un techo presupuestal en la cuenta 8220-1601-P101-21202-15301-1 denominada Prestaciones y haberes de retiro jubilados por un total de \$1,404,000.00 (un millón cuatrocientos cuatro mil pesos 00/100 m.n.) de los cuales al 31 de diciembre de 2019 en la cuenta 8240-1601-P101-21202-15301-1 se ejerció a favor del ISSSSPEA por concepto de diferencias de 24 personas jubiladas en la Institución la cantidad de \$1,175,924.27 (un millón ciento setenta y cinco mil novecientos veinticuatro pesos 27/100 m.n.), la diferencia fue canalizada a la bolsa de provisión denominada "Prestaciones y haberes de retiro jubilados" la cual ayuda a mitigar los gastos generados por las jubilaciones del personal que no cotiza al ISSSSPEA.

Es de suma importancia comentar que NO se cuenta con techo presupuestal para hacer frente a las erogaciones por concepto de Incorporación de los 88 docentes y los 3 intendentes al ISSSSPEA y mucho menos para cubrir el costo de las jubilaciones correspondientes, las cuales, en ejercicios anteriores se han cubierto principalmente con economías en los rubros de servicios personales.

Cabe señalar que la Institución, derivado de las economías en servicios personales a partir del cierre del ejercicio 2015 creo dos bolsas etiquetadas de recursos financieros, la primera en la cuenta por pagar 2111-5-1521 denominada "Indemnizaciones" la cual en septiembre de 2017 se reclasifico en la cuenta 2262-5-1521 y a partir del ejercicio 2018 aparece en la cuenta 2262-01-15201, la segunda bolsa fue creada en la cuenta por pagar 2111-5-1531 denominada "Prestaciones y haberes de retiro jubilados" siendo reclasificada en el mes de septiembre de 2017 en la cuenta 2292-5-1531 y a partir del ejercicio 2018 aparece en la cuenta 2262-02-15301.

Dichas bolsas al 31 de diciembre del actual han tenido respectivamente el siguiente comportamiento a lo largo de su existencia:

<b>Cuenta 2262-01-15201 Indemnizaciones por Retiro</b>			
Creada en 2015		\$ 1,175,591.94	
<b>mas:</b>			
incremento en 2016	\$ 1,020,468.85		
incremento en 2017	1,791,001.45		
incremento en 2018	355,000.00		
incremento en 2019	687,446.70	3,853,917.00	\$ 5,029,508.94
<b>menos:</b>			
pago de indemnización a personal en 2017			280,407.12
pago de indemnización a personal en 2018			119,727.80
pago de indemnización a personal al 31 de diciembre de 2019			700,833.12
<b>Saldo al 31 de diciembre 2019</b>			<b>\$ 3,928,540.90</b>




Cuenta 2262-02-15301 Prestaciones y Haberes de Retiro Jubilados			
creada en 2015		\$ 1,418,903.74	
<b>mas:</b>			
incremento en 2016	\$ 628,867.99		
incremento en 2017	1,226,412.45		
incremento en 2018	665,953.81		
incremento en 2019	403,426.44	2,924,660.69	\$ 4,343,564.43
<b>menos:</b>			
pago de jubilación 2017		1,664.06	
pago de aportaciones al ISSSSPEA por noviembre y diciembre 2017		264,120.32	265,784.38
<b>Saldo al 31 de diciembre 2019</b>			<b>\$ 4,077,780.05</b>

Cabe señalar que dichas bolsas se encuentran etiquetadas para cubrir los costos de las indemnizaciones que se presenten en los ejercicios subsecuentes, así como las aportaciones al ISSSSPEA respectivas por las diferencias en los costos de las jubilaciones existentes, también para hacer frente en su caso, a las erogaciones que se pudieran presentar al momento de que se agote el techo presupuestal destinado para el ejercicio actual en la cuenta "Prestaciones y haberes de retiro jubilados".

Bajo protesta de decir verdad declaramos que los Estados Financieros y sus Notas son razonablemente correctos y responsabilidad del emisor.

  
\_\_\_\_\_  
Lic. Teresa de Jesús Ramírez Gómez  
Directora General de la Escuela Normal de  
Aguascalientes

  
\_\_\_\_\_  
C.P. Juan Roberto Arellano Pizaña  
Encargado de Despacho de la Subdirección  
Administrativa de la  
Escuela Normal de Aguascalientes



**Cuenta Pública 2019**  
**Notas a los Estados Financieros**  
**Del 1 de enero al 31 de diciembre de 2019**  
**Ente Público: ESCUELA NORMAL DE AGUASCALIENTES**

**a) NOTAS DE DESGLOSE**

**I) Notas al Estado de Situación Financiera**

**I.1) Activo**

**I.1.- Efectivo y Equivalente**

I.1.1.- Este apartado está integrado por las cuentas bancarias de gasto corriente, el fondo fijo de caja que se utiliza para el fondo revolvente y para los cambios en moneda fraccionada de los pagos recibidos en ventanilla, por el depósito en garantía ante la C.F.E. del servicio de energía de la institución.

A continuación, se relacionan las cuentas que integran el rubro de efectivo y equivalentes:

<b>Concepto</b>	<b>A Diciembre 2019</b>	<b>2018</b>
Bancos/tesorería	\$ 5,664,260.77	\$ 3,549,157.41
Depósitos en garantía C.F.E	7,945.00	7,945.00
Inversiones temporales (hasta 3 meses)	0.00	7,913,150.00
Deudores diversos	13,250.00	0.00
Inversiones temporales a largo plazo (más de 3 meses)	8,383,606.93	0.00
<b>Suma</b>	<b>\$14,069,062.70</b>	<b>\$ 11,470,252.41</b>

**Banco/Tesorería**

<b>Concepto</b>	<b>A Diciembre 2019</b>	<b>2018</b>
Grupo financiero Banorte	\$ 5,650,760.77	\$ 3,535,657.41
Fondo fijo de caja tesorería ENA	13,500.00	\$ 13,500.00
<b>Suma</b>	<b>\$ 5,664,260.77</b>	<b>\$ 3,549,157.41</b>

**Depósitos en garantía**

<b>Concepto</b>	<b>A Diciembre 2019</b>	<b>2018</b>
Comisión federal de electricidad	\$ 7,945.00	\$ 7,945.00
<b>Suma</b>	<b>\$7,945.00</b>	<b>\$ 7,945.00</b>

**I.2.- Derechos a recibir Efectivo y Equivalentes y Bienes o Servicios a Recibir**

I.2.1.- Respecto a este rubro es importante señalar que se reclasifico la cuenta con una inversión financiera a corto plazo a una cuenta de inversión financiera a largo plazo correspondiente a la a los recursos de las jubilaciones del personal no incorporado al ISSSSPEA y que se tiene dos deudores diversos por concepto de gastos a comprobar por viajes académicos.

**Inversiones temporales a corto plazo (hasta 3 meses)**

<b>Concepto</b>	<b>A Diciembre 2019</b>	<b>2018</b>
Inversiones temporales a corto plazo menor o igual a 365 días	\$ 0.00	\$ 7,913,150.00
<b>Suma</b>	<b>\$ 0.00</b>	<b>\$ 7,913,150.00</b>



#### Inversiones temporales a corto plazo

Concepto	A Diciembre 2019	2018
Grupo financiero Banorte	\$0.00	\$ 7,913,150.00
<b>Suma</b>	<b>\$ 0.00</b>	<b>\$ 7,913,150.00</b>

#### Deudores diversos

Concepto	A Diciembre 2019	2018
Deudores Diversos	\$13,250.00	\$0.00
<b>Suma</b>	<b>\$13,250.00</b>	<b>0.00</b>

#### Deudores diversos

Concepto	A Diciembre 2019	2018
Lira Rendon Vanessa	\$2,650.00	\$0.00
Delgado González Mayra Alejandra	2,650.00	0.00
León Vega Sarahi	2,650.00	0.00
Espinoza Castañón Liliana	2,650.00	0.00
Espino Martínez Andrea Susana	2,650.00	0.00
<b>Suma</b>	<b>\$13,250.00</b>	<b>\$0.00</b>

I.2.2.- Lo importante de este apartado es que se recibió la reclasificación de la cuenta de inversión a corto plazo a la cuenta de inversión financiera a largo plazo por cubrir las características de ser una inversión mayor a 365 días de acuerdo a su propósito de creación.

#### Inversiones temporales a largo plazo (mayor a 365 días)

Concepto	A Diciembre 2019	2018
Inversiones temporales a largo plazo mayor a 365 días	\$8,383,606.93	\$ 0.00
<b>Suma</b>	<b>\$8,383,606.93</b>	<b>\$ 0.00</b>

#### Inversiones temporales a largo plazo (mayor a 365 días)

Concepto	A Diciembre 2019	2018
Grupo financiero Banorte	\$8,383,606.93	\$ 0.00
<b>Suma</b>	<b>\$8,383,606.93</b>	<b>\$ 0.00</b>

### I.3.- Bienes Disponibles para su Transformación o Consumo (inventarios)

I.3.1.- La Escuela Normal de Aguascalientes no cuenta con bienes disponibles para su transformación toda vez que no se realiza ningún proceso de transformación y/o elaboración de bienes por el hecho de pertenecer al sector de servicios de educación en los niveles de media superior y superior.

### I.4.- Inversiones Financieras

I.4.1.- Respecto a Inversiones financieras en la Institución a la fecha no se ha generado información alguna a razón de que no somos un fideicomiso.



## I.5.- Bienes Muebles, Inmuebles e Intangibles

I.5.1.- Referente a este apartado se comunica que la Escuela Normal de Aguascalientes no cuenta con bienes Inmuebles derivado de que el mismo es propiedad del Gobierno del Estado y no de la Institución, el método de depreciación que se utiliza es el de línea recta siendo los porcentajes de depreciación los que señala la CONAC para cada rubro de bienes y si al ser adquiridos no tienen un costo mayor a 35 UMAS se deprecia de manera total, al final de la depreciación de cada bien se representa con un valor de un peso para mantener su registro en los estados financieros, las condiciones físicas de todos los bienes muebles en términos generales se encuentran en buen estado.

Se detalla de forma agrupada los bienes muebles e intangibles que forman parte de la Escuela.

Concepto	Costo	Depreciación del ejercicio	Depreciación acumulada	Costo en libros
Bienes muebles	\$ 5,598,804.43	\$ 482,844.27	\$ 4,387,750.17	\$ 1,211,054.26
Bienes intangibles	347,900.00	-236.00	\$ 346,327.92	\$ 1,572.08
<b>suma</b>	<b>\$ 5,946,704.43</b>	<b>\$ 482,608.27</b>	<b>\$ 4,734,078.09</b>	<b>\$ 1,212,626.34</b>

### Bienes muebles

Concepto	Costo	Depreciación del ejercicio	Depreciación acumulada	Costo en libros
Muebles de oficina y estantería	1,092,627.89	28,544.27	959,763.76	132,864.13
Muebles excepto de oficina y estantería	876,425.12	4,608.23	861,479.77	14,945.35
Objetos, obras de arte, Históricos y culturales	6,527.50	0.00	6,527.50	-
Equipo de cómputo y tecnologías de la información	1,358,980.52	233,009.87	1,020,634.95	338,345.57
Aparatos deportivos	167,330.00	11,155.33	11,155.33	156,174.67
Otro mobiliario educacional y recreativo	693,025.07	-	581,581.06	111,444.01
Vehículos y equipo terrestre	1,023,732.00	166,165.17	718,871.00	304,861.00
Herramientas y máquinas y herramientas	380,156.33	39,361.40	227,736.80	152,419.53
<b>Suma</b>	<b>\$5,598,804.43</b>	<b>\$482,844.27</b>	<b>\$ 4,387,750.17</b>	<b>\$1,211,054.26</b>

### Bienes intangibles

Concepto	Costo	Depreciación del ejercicio	Depreciación acumulada	Costo en libros
Licencias informáticas e intelectuales	347,900.00	-236.00	346,327.92	1,572.08
<b>suma</b>	<b>\$ 347,900.00</b>	<b>\$ -236.00</b>	<b>\$ 346,327.92</b>	<b>\$ 1,572.08</b>



## I.6.- Estimaciones y Deterioros

I.6.1.- La institución no realiza ni determina estimaciones por cuentas incobrables, daños en inventarios ni deterioros en activos a razón de que los servicios de educativos que se ofertan no son sujetos a este tipo de situaciones, así como no se cuenta con almacenes en los que se acumulen bienes que pudieran verse afectados de estas circunstancias.

## I.7.- Otros Activos

I.7.1.- En lo que se refiere a este apartado a la fecha no se ha identificado algún otro activo que impacte financieramente a la Institución.

## I.2 Pasivo

I.2.1.- Referentes a los pasivos de la Escuela Normal de Aguascalientes es de suma importancia señalar que se tienen cuentas por pagar a un plazo máximo de vencimiento de 30 días, una cuenta por pagar menos a 365 días y dos cuentas por pagar con un plazo mayor a 365 días, estas últimas corresponden a las bolsas de recursos financieros para hacer frente a los compromisos de las jubilaciones del personal no inscrito al ISSSSPEA. A la fecha no se tiene dentro de los pasivos ningún otro compromiso que afecte la situación financiera de la Institución.

Se presentan la desagregación de las cuentas por pagar que se tienen al 31 de Diciembre 2019:

Nombre	Monto	Vencimiento	Factibilidad de pago
Cheques nomina personal base	\$ 23,003.01	Menor a 30 días	Si
Cheques aguinaldo personal base	26,147.57	Menor a 30 días	Si
Sueldo base al personal permanente	26,598.46	Menor a 30 días	Si
Nomina quincenal cheques eventuales	14,186.16	Menor a 30 días	Si
Aguinaldo	854,121.60	Menor a 30 días	Si
Cuotas al IMSS	143,769.47	Menor a 30 días	Si
Fondo de prestaciones económicas ISSSSPEA	52,990.01	Menor a 30 días	Si
Aportaciones fondo de vivienda ISSSSPEA	3,387.38	Menor a 30 días	Si
Cuotas para el sistema de ahorro para el retiro ISSSSPEA	3,871.07	Menor a 30 días	Si
Fondo de ahorro ISSSSPEA	4,839.02	Menor a 30 días	Si
Prestaciones y haberes de retiro	45,259.76	Menor a 30 días	Si
Servicios de estancia de bienestar infantil	4,306.00	Menor a 30 días	Si
Becas INJUVE	80.05	Menor a 30 días	Si
Digitalags S.A de C.V	56.00	Menor a 30 días	Si
JND constructor S.A. de C.V.	( 0.66)	Menor a 30 días	Si
Medrano Parada Maria Luisa del Consuelo	242.75	Menor a 30 días	Si
Urbanizaciones y edificaciones Romel S.A. de C.V.	1,545.24	Menor a 30 días	Si
Muebles Noriega S.A de C.V.	( 0.36)	Menor a 30 días	Si
Comisión federal de electricidad	28,685.00	Menor a 30 días	Si
Esparza Armas Juana Patricia	0.03	Menor a 30 días	Si
Torres Hernández Edgar Abraham	27,840.00	Menor a 30 días	Si
Impuesto sobre nóminas	95,116.95	Menor a 30 días	Si
Impuesto sobre la renta salarios	545,722.26	Menor a 30 días	Si
Subsidio al empleo salarios	( ,968.74)	Menor a 30 días	Si
Impuesto sobre la renta asimilados	( 0.18)	Menor a 30 días	Si
5% retención ahorro ISSSSPEA	10,113.52	Menor a 30 días	Si
4% retención defunciones ISSSSPEA	8,217.16	Menor a 30 días	Si
Préstamos a corto plazo ISSSSPEA	22,789.63	Menor a 30 días	Si



Préstamos hipotecarios ISSSSPEA	14,177.91	Menor a 30 días	Si
EBI retención	478.00	Menor a 30 días	Si
Retención 10% ISR honorarios	0.14	Menor a 30 días	Si
Retención 2% ISN	1,601.15	Menor a 30 días	Si
Guardado Ávila Gilberto	( 1.22)	Menor a 30 días	Si
SUTEMA	1,425.00	Menor a 30 días	Si
Secretaría de la función pública	3,456.17	Menor a 30 días	Si
Secretaría de finanzas del estado	1,833,225.02	Menor a 30 días	Si
Deposito en garantía cafetería ciclo escolar 2019-2020	7,979.00	Menor a 365 días	Si
Indemnizaciones por retiro (Jubilaciones)	3,928,540.90	Mayor a 365 días	
Prestaciones y haberes de retiro (Jubilaciones)	4,077,780.05	Mayor a 365 días	
<b>Suma</b>	<b>11,807,580.28</b>		

## II) Notas al estado de Actividades

### II.1 Ingresos de Gestión

II.1.1.- La Institución cuenta con Ingresos de gestión, los cuales se detallan de manera agrupada de acuerdo a la naturaleza y el monto al 31 de Diciembre 2019:

<b>Derechos</b>	
<b>Derechos Por Prestación De Servicios</b>	<b>10,483,801.50</b>
Fichas De Admisión Bachillerato	55,460.00
Fichas De Admisión De Licenciatura	54,600.00
Inscripciones De Bachillerato	918,381.00
Colegiaturas De Bachillerato	5,188,947.50
Inscripciones De Licenciatura	561,656.00
Colegiaturas De Licenciatura	2,955,828.00
Legalización De Certificados De Bachillerato	128,107.00
Exámenes Extraordinarios De Bachillerato	205,936.00
Exámenes Extraordinarios De Licenciatura	26,108.00
Titulaciones	312,502.00
Expedición Y/O Reposición De Credenciales Bachillerato	23,826.00
Expedición Y/O Reposición De Credenciales Licenciatura	9,834.00
Reposición Certificados De Bachillerato	28,552.00
Reposición Certificados De Licenciatura	2,208.00
Cursos de Regularización	11,856.00
<b>Productos</b>	
<b>Productos De Tipo Corriente</b>	<b>507,912.80</b>
Rendimientos Bancarios	507,912.80
<b>Aprovechamientos</b>	
<b>Multas</b>	<b>250,075.00</b>
Recargos Colegiaturas Licenciatura	65,942.50
Recargos Colegiatura Bachillerato	184,132.50
<b>Ingresos por Venta de Bienes y Prestación de Servicios</b>	
<b>Ingresos por Venta de Bienes y Prestación de Servicios Corriente</b>	<b>159,882.79</b>



Cooperativa	54,522.79
Renta de Toga	25,010.00
Servicio de Graduación de Bachillerato	42,636.00
Servicio de Graduación de Licenciatura	22,714.00
Renta de Poli fórum	15,000.00
<b>Transferencias, Asignaciones, Subsidios y Otra Ayudas</b>	
<b>Subsidios Y Subvenciones</b>	<b>22,361,251.00</b>
Programa De Administración De Bienes Y Recursos (SEFI)	18,339,000.00
PROFEN-PACTEN 2019-2020	1,422,251.00
Escuelas de Tiempo Completo	1,000,000.00
Servicio Profesional Docente	1,600,000.00

## II.2 Gastos y Otras Pérdidas

II.2.2.- El gasto de operación de la Institución se divide en Servicios Personales, Materiales y Suministros, Servicios Generales y Adquisición de Activos Fijos, los cuales son indispensable para el funcionamiento y prestación de servicios educativos de nivel medio superior y superior, por otra parte las ayudas sociales son las becas a la práctica docente que otorga la Secretaria de Educación Pública para las estudiantes de séptimo y octavo semestre de las carreras de educación primaria y educación preescolar, por lo anterior se detallan los costos señalados:

<b>10000 Servicios Personales</b>	<b>25,296,898.68</b>
11000 Remuneraciones Al Personal De Carácter Permanente	4,098,819.38
12000 Remuneraciones Al Personal De Carácter Transitorio	7,585,286.68
13000 Remuneraciones Adicionales Y Especiales	7,349,184.83
14000 Seguridad Social	3,199,665.27
15000 Otras Prestaciones Sociales Y Económicas	3,063,942.52
<b>20000 Materiales Y Suministros</b>	<b>1,312,917.77</b>
21000 Materiales De Administración, Emisión De Documento	608,956.51
22000 Alimentos Y Utensilios	351,772.87
24000 Materiales Y Artículos De Construcción Y De Repara	139,150.62
25000 Productos Químicos, Farmacéuticos Y De Laboratorio	35,892.76
26000 Combustibles, Lubricantes Y Aditivos	108,231.15
27000 Vestuario, Blancos, Prendas De Protección Y Artículos	66,499.91
29000 Herramientas, Refacciones y Accesorios Menores	2,413.95
<b>30000 Servicios Generales</b>	<b>3,914,157.83</b>
31000 Servicios Básicos	475,495.63
32000 Servicios De Arrendamiento	20,980.40
33000 Servicios Profesionales Científicos	1,744,401.62
34000 Servicios Financieros, Bancarios Y Comerciales	66,351.93
35000 Servicios De Instalación, Reparación, Mantenimiento	594,608.26





36000 Servicios De Comunicación Social Y Publicidad	12,609.31
37000 Servicios De Traslado Y Viáticos	56,287.34
38000 Servicios Oficiales	386,500.46
39000 Otros Servicios Generales	556,922.88
<b>40000 Transferencias, Asignaciones, Subsidios Y Otras Ayudas</b>	<b>150,800.00</b>
44000 Ayudas Sociales	150,800.00
<b>50000 Bienes Muebles, Inmuebles e Intangibles</b>	<b>707,168.52</b>
51000 Mobiliario y Equipo de Administración	366,707.04
52000 Mobiliario y Equipo educacional y Recreativo	245,573.97
56000 Maquinaria, otros Equipos y Herramientas	94,887.51
59000 Activos Intangibles	0.00

### III) Notas al Estado de Variación en la Hacienda Pública.

III.1.1.- No se realizó cambio en el patrimonio contribuido al 31 de Diciembre 2019.

III.1.2.- El monto del patrimonio generado al 31 de Diciembre 2019 principalmente proviene de las economías generadas en el rubro de servicios personales.

### IV) Notas al Estado de Flujo de Efectivo

#### IV.1 Efectivo y Equivalentes

IV.1.1.- El análisis de los saldos finales de la cuenta efectivo y equivalentes que figuran en el Estado de Flujo de Efectivo en la cuenta de efectivo es como sigue:

Concepto	A Diciembre 2019	2018
Efectivo en Bancos-Tesorería	13,500.00	13,500.00
Efectivo en Bancos- Dependencias	5,650,760.77	3,535,657.41
Inversiones temporales a corto plazo	0.00	7,913,150.00
Inversiones temporales a largo plazo	8,383,606.93	0.00
Fondos de afectación específica	0.00	0.00
Depósito de fondos de terceros y otros	7,945.00	7,945.00
Total de efectivo y equivalentes	14,055,812.70	11,470,252.41









Estación de botes recicladores	5,568.00	Diciembre 2019	0.00	1 de 1
Estación de botes recicladores	5,568.00	Diciembre 2019	0.00	1 de 1
Estación de botes recicladores	5,568.00	Diciembre 2019	0.00	1 de 1
Estación de botes recicladores	5,568.00	Diciembre 2019	0.00	1 de 1
Estación de botes recicladores	5,568.00	Diciembre 2019	0.00	1 de 1
Estación de botes recicladores	5,568.00	Diciembre 2019	0.00	1 de 1
Estación de botes recicladores	5,568.00	Diciembre 2019	0.00	1 de 1
Estación de botes recicladores	5,568.00	Diciembre 2019	0.00	1 de 1
Estación de botes recicladores	5,568.00	Diciembre 2019	0.00	1 de 1
Estación de botes recicladores	5,568.00	Diciembre 2019	0.00	1 de 1
Extintor co2 2.5 kg	2,656.40	Diciembre 2019	0.00	1 de 1
Extintor co2 2.5 kg	2,656.40	Diciembre 2019	0.00	1 de 1
Extintor co2 2.5 kg	2,656.40	Diciembre 2019	0.00	1 de 1
Extintor co2 2.5 kg	2,656.40	Diciembre 2019	0.00	1 de 1
Extintor co2 2.5 kg	2,656.40	Diciembre 2019	0.00	1 de 1
Extintor de dpos 4.5 kg	689.04	Diciembre 2019	0.00	1 de 1
Extintor de dpos 4.5 kg	689.04	Diciembre 2019	0.00	1 de 1
Extintor de dpos 4.5 kg	689.04	Diciembre 2019	0.00	1 de 1
Extintor de dpos 4.5 kg	689.04	Diciembre 2019	0.00	1 de 1
Extintor de dpos 4.5 kg	689.04	Diciembre 2019	0.00	1 de 1
Extintor de dpos 4.5 kg	689.04	Diciembre 2019	0.00	1 de 1
Extintor de dpos 4.5 kg	689.04	Diciembre 2019	0.00	1 de 1
Extintor de dpos 4.5 kg	689.04	Diciembre 2019	0.00	1 de 1
Extintor de dpos 4.5 kg	689.04	Diciembre 2019	0.00	1 de 1
Extintor de dpos 4.5 kg	689.04	Diciembre 2019	0.00	1 de 1
Extintor de dpos 4.5 kg	689.04	Diciembre 2019	0.00	1 de 1
Extintor de dpos 4.5 kg	689.04	Diciembre 2019	0.00	1 de 1
Extintor de dpos 4.5 kg	689.04	Diciembre 2019	0.00	1 de 1
Extintor de dpos 4.5 kg	689.04	Diciembre 2019	0.00	1 de 1

IV.1.3.- La conciliación de los flujos de efectivo que aplican a la Institución se detallan a continuación:

Concepto	Al 31 de Diciembre 2019	2018
Ahorro/desahorro antes de rubros extraordinarios	0.00	0.00
Movimientos de partidas que no afectan el efectivo	0.00	0.00
Depreciación	4,734,078.09	4,251,470.00
Amortización	0.00	0.00
Incremento en Provisiones	0.00	0.00
Incremento en inversiones producido por reevaluación	0.00	0.00
Ganancia/perdida en venta de propiedad, planta y equipo	0.00	0.00



Incremento en cuentas por cobrar	0.00	0.00
Partidas extraordinarias	0.00	0.00

Con base a la tabla anterior se determina que no tenemos ahorro y/o desahorro por no contar con rubros extraordinarios.

V) Conciliación entre los ingresos presupuestarios y contables, así como entre los egresos presupuestarios y los gastos contables.

V.b) notas de memoria

Cuenta Pública 2019  
**ESCUELA NORMAL DE AGUASCALIENTES**  
 Conciliación entre los Ingresos Presupuestarios y Contables  
 Correspondiente del 1o de enero al 31 de diciembre de 2019  
 (cifras en pesos)

**1.- Ingresos Presupuestarios**

**\$33,762,923.09**

2.- Más ingresos contables no presupuestarios	-	-
Incremento por variación en inventarios	-	
Disminución del exceso de estimaciones por pérdida o deterioro u obsolescencia	-	
Disminución del exceso de provisiones	-	
Otros ingresos y beneficios varios	-	
Otros ingresos contables no presupuestarios	-	

3.- Menos ingresos presupuestarios no contables	-	-
Productos de capital	-	
Aprovechamientos de capital	-	
Ingresos considerados de financiamientos	-	
Otros ingresos presupuestarios no contables	-	

**4.- Ingresos Contables**

**\$33,762,923.09**



Cuenta Pública 2019  
ESCUELA NORMAL DE AGUASCALIENTES  
Conciliación entre los Egresos Presupuestarios y los gastos Contables  
Correspondiente del 1o de enero al 31 de diciembre de 2019  
(cifras en pesos)

**1.- Total de egresos (presupuestarios)**

**\$31,381,943.80**

2.- Menos egresos presupuestarios no contables		707,169.52
Mobiliario y equipo de administración	366,707.04	
Mobiliario educacional y recreativo	245,573.97	
Equipo e instrumental médico y laboratorio	-	
Vehículos y equipo de transporte	-	
Equipo de defensa y seguridad	-	
Maquinaria, otros equipos y herramientas	94,887.51	
Activos biológicos	-	
Bienes Inmuebles	-	
Activos Intangibles	-	
Obras públicas en bienes propios	-	
Acciones y participaciones de capital	-	
Compra de títulos y valores	-	
Inversiones en fideicomisos, mandatos y otros análogos	-	
Provisiones para contingencias y otras erogaciones especiales	-	
Amortización de deuda pública	-	
Adeudos de ejercicios fiscales anteriores (ADEFAS)	-	
otros egresos presupuestarios no contables	-	

3.- Más Gastos Contables No Presupuestales		482,608.27
Estimaciones, depreciaciones, deterioros, obsolescencia y amortizaciones	482,608.27	
Provisiones	-	
Disminución de inventarios	-	
Aumento por insuficiencia de estimaciones por pérdida o deterioro u obsolescencia	-	
Aumento por insuficiencia de provisiones	-	
Otros gastos	-	
Otros gastos contables no presupuestales	-	

**4.- Total de Gastos Contables**

**\$ 31,157,383.55**



## V.c) NOTAS DE GESTION ADMINISTRATIVA

### V.c.1. Introducción

Los estados financieros de la Institución muestran la sanidad en sus finanzas.

### V.c.2. Panorama Económico y Financiero

El soporte económico y financiero reflejado en los estados financieros al 31 de diciembre del ejercicio 2019 son suficiente para hacer frente a los compromisos adquiridos durante dicho ejercicio.

### V.c.3. Autorización e Historia

La Escuela Normal de Aguascalientes fue creada el 18 de septiembre de 1878 la cual ha pasado en diversas ocasiones ajustes y modificaciones en su ley orgánica siendo la última el día 4 de junio del 2007.

Al 31 de diciembre del ejercicio fiscal 2019 no ha sufrido cambios en su estructura.

### V.c.4. Organización y Objeto Social

El Objeto social de la institución es la atención a mujeres en edad y posibilidad escolar de cursar la educación media superior y la licenciatura en educación primaria y preescolar.

Su principal actividad es establecer los procedimientos y requisitos de acreditación y certificación de estudios de acuerdo con las disposiciones aplicables.

El ejercicio fiscal que se presenta es al 31 de diciembre del 2019.

El régimen jurídico al que pertenece la institución es al de personas morales con fines no lucrativos.

Las obligaciones fiscales que tiene el ente son la de Retención de ISR por sueldos y salarios, Retención de ISR por ingresos asimilados a salarios, Retención de ISR por servicios profesionales, Retención de ISR de ingresos por arrendamiento.

La estructura organizacional básica de la entidad es Consejo Directivo, Dirección General, Subdirección Académica, Subdirección Administrativa y los Jefes de Departamento, de área o de división que señale el reglamento interior.

### V.c.5. Bases de preparación de los Estados Financieros

Para la elaboración de los estados financieros de la entidad al 31 de diciembre del ejercicio 2019 se aplicaron las normatividades emitidas por la CONAC y las disposiciones legales aplicables a la Institución.

### V.c.6. Políticas de contabilidad Significativas

El método utilizado para la actualización de los activos, pasivos y hacienda Pública y/o patrimonio es el de costo histórico y no se reconoce el costo inflacionario. La entidad no realiza operaciones en el extranjero, no tiene inversiones, no contamos con inventario de bienes.

### V.c.7. Posición en moneda extranjera y protección por riesgo cambiario

La entidad a la fecha no realiza operaciones en moneda extranjera.





#### V.c.8. Reporte analítico del activo

El valor contable de los activos presentados en el estado financiero de la entidad son de los bienes muebles que no se han depreciado totalmente y para los que ya se encuentran depreciados en su totalidad se tienen un registro en contabilidad a valor de \$1.00 (un peso 00/100 m.n.) cada uno, con el propósito de tener el control físico de los mismos. Los porcentajes de depreciación son variados en función a lo establecido en las normas emitidas por el CONAC.

#### V.c.9. Fideicomisos, mandatos y análogos.

La entidad no tiene ningún tipo de fideicomiso

#### V.c.10. Reporte de la recaudación

La entidad ha subsistido al 31 de diciembre del ejercicio 2019 con las transferencias del ramo 28 que realiza la Secretaria de Finanzas del Estado de Aguascalientes mismas que representan el 48% de la recaudación total en el ejercicio, un 37% pertenece a lo recaudado por ingresos propios que corresponden a los servicios que ofrece la institución, un 7% corresponde a convenios realizados con instituciones gubernamentales y el 8% restante pertenece a las transferencias de recursos federales etiquetados para la operación de programas convenidos. Las transferencias estatales del ramo 28 se realizan de manera quincenal, los ingresos propios se reciben día con día y las transferencias de convenios, así como las federales son programadas por las instituciones en fechas según acuerdos.

#### V.c.11. Información sobre la deuda y el reporte analítico de la deuda

La institución no tiene facultades para adquirir deuda por tal motivo no se tiene contratación de deuda derivando que sus finanzas son sanas.

#### V.c.12. Calificación Otorgada

La institución no ha realizado ninguna transacción financiera al 31 de diciembre del ejercicio 2019 por la que haya sido sujeta a calificación.

#### V.c.13. Proceso de Mejoras

El techo presupuestal de las instituciones al 31 de diciembre del ejercicio 2019 ha sido ejercido de manera responsable bajo las premisas de austeridad y racionalidad establecidas en el estado de tal forma que se cumplió con las metas y objetivos en la atención a la comunidad escolar en los servicios de educación media superior y superior planteados para dicho periodo.

#### V.c.14. Información por Segmentos

El segmento que atiende la Institución es de educación media superior y superior de tal forma para el 31 de diciembre del ejercicio 2019 se atendió de forma eficiente y eficaz la prestación de los servicios educativos ofertados.

#### V.c.15. Eventos posteriores al cierre

La Institución no presenta eventos económicos posteriores al cierre del 31 de diciembre del ejercicio 2019 que representen variación o riesgo alguno para el desarrollo económico y financiero.



V.c.16. Partes Relacionadas

La institución por ser un organismo público descentralizado del gobierno del estado de Aguascalientes único, no cuenta con partes relacionadas.

Bajo protesta de decir verdad declaramos que los Estados Financieros y sus Notas son razonablemente correctos y responsabilidad del emisor.

---

Lic. Teresa de Jesús Ramírez Gómez  
Directora General de la Escuela Normal de  
Aguascalientes

---

C.P. Juan Roberto Arellano Pizaña  
Encargado de Despacho la Subdirección  
Administrativa de la ENA



Cuenta Pública 2019  
**ESCUELA NORMAL DE AGUASCALIENTES (ENA)**  
 Estado Analítico del Activo  
 Del 1 de Enero al 31 de Diciembre de 2019  
 (Pesos)

Concepto	Saldo Inicial 1	Cargos del Periodo 2	Abonos del Periodo 3	Saldo Final 4=(1+2-3)	Variación del Periodo (4-1)
<b>ACTIVO</b>					
<b>Activo Circulante</b>	<b>11,470,253</b>	<b>71,882,077</b>	<b>77,666,874</b>	<b>5,685,456</b>	<b>-5,784,797</b>
Efectivo y Equivalentes	3,557,102	37,557,981	35,442,878	5,672,206	2,115,103
Derechos a Recibir Efectivo o Equivalentes	7,913,150	34,324,096	42,223,996	13,250	-7,899,900
Derechos a Recibir Bienes o Servicios	0	0	0	0	0
Inventarios	0	0	0	0	0
Almacenes	0	0	0	0	0
Estimación por Pérdida o Deterioro de Activos Circulantes	0	0	0	0	0
Otros Activos Circulantes	0	0	0	0	0
<b>Activo No Circulante</b>	<b>988,066</b>	<b>9,090,775</b>	<b>482,608</b>	<b>9,596,233</b>	<b>8,608,167</b>
Inversiones Financieras a Largo Plazo	0	8,383,607	0	8,383,607	8,383,607
Derechos a Recibir Efectivo o Equivalentes a Largo Plazo	0	0	0	0	0
Bienes Inmuebles, Infraestructura y Construcciones en Proceso	0	0	0	0	0
Bienes Muebles	4,891,636	707,169	0	5,598,804	707,169
Activos Intangibles	347,900	0	0	347,900	0
Depreciación, Deterioro y Amortización Acumulada de Bienes	-4,251,470	0	482,608	-4,734,078	-482,608
Activos Diferidos	0	0	0	0	0
Estimación por Pérdida o Deterioro de Activos no Circulantes	0	0	0	0	0
Otros Activos no Circulantes	0	0	0	0	0
<b>TOTAL DEL ACTIVO</b>	<b>12,458,319</b>	<b>80,972,852</b>	<b>78,149,482</b>	<b>15,281,689</b>	<b>2,823,370</b>

Bajo protesta de decir verdad declaramos que los Estados Financieros y sus Notas son razonablemente correctos y responsabilidad del emisor

LIC. TERESA DE JESÚS RAMÍREZ GÓMEZ  
 DIRECTORA GENERAL DE LA ESCUELA NORMAL DE  
 AGUASCALIENTES


C.P. JUAN ROBERTO ARELLANO PIZANA  
 ENCARGADO DE DESPACHO DE LA SUBDIRECCION ADMINISTRATIVA DE LA ENA

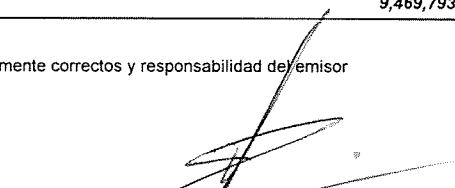



Cuenta Pública 2019  
**ESCUELA NORMAL DE AGUASCALIENTES (ENA)**  
 Estado Analítico de la Deuda y Otros Pasivos  
 Del 1 de Enero al 31 de Diciembre de 2019  
 (Pesos)

Denominación de las Deudas	Moneda de Contratación	Institución o País Acreedor	Saldo Inicial del Periodo	Saldo Final del Periodo
<b>DEUDA PÚBLICA</b>				
<b>Corto Plazo</b>				
<b>Deuda Interna</b>				
Instituciones de Crédito	Peso	México	0	0
Títulos y Valores	Peso	México	0	0
Arrendamientos Financieros	Peso	México	0	0
<b>Deuda Externa</b>				
Organismos Financieros Internacionales	Peso	México	0	0
Deuda Bilateral	Peso	México	0	0
Títulos y Valores	Peso	México	0	0
Arrendamientos Financieros	Peso	México	0	0
<b>Subtotal a Corto Plazo</b>			<b>0</b>	<b>0</b>
<b>Largo Plazo</b>				
<b>Deuda Interna</b>				
Instituciones de Crédito	Peso	México	0	0
Títulos y Valores	Peso	México	0	0
Arrendamientos Financieros	Peso	México	0	0
<b>Deuda Externa</b>				
Organismos Financieros Internacionales	Peso	México	0	0
Deuda Bilateral	Peso	México	0	0
Títulos y Valores	Peso	México	0	0
Arrendamientos Financieros	Peso	México	0	0
<b>Subtotal a Largo Plazo</b>			<b>0</b>	<b>0</b>
Otros Pasivos	Peso	México	9,469,793	11,807,580
<b>Total Deuda y Otros Pasivos</b>			<b>9,469,793</b>	<b>11,807,580</b>

Bajo protesta de decir verdad declaramos que los Estados Financieros y sus Notas son razonablemente correctos y responsabilidad del emisor

  
 LIC. TERESA DE JESÚS RAMÍREZ GÓMEZ  
 DIRECTORA GENERAL DE LA ESCUELA  
 NORMAL DE AGUASCALIENTES

  
 C.P. JUAN ROBERTO ARELLANO PIZANA  
 ENCARGADO DE DESPACHO DE LA SUBDIRECCION  
 ADMINISTRATIVA DE LA ENA



# Presupuestaria

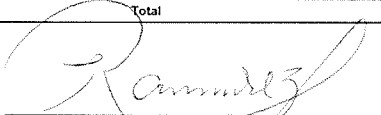
CUENTA PÚBLICA  
ESCUELA NORMAL DE AGUASCALIENTES 2019




Cuenta Pública 2019  
**ESCUELA NORMAL DE AGUASCALIENTES (ENA)**  
 Estado Analítico de Ingresos  
 Del 1 de Enero al 31 de Diciembre de 2019

Rubro de Ingresos	Ingreso					Diferencia (6= 5 - 1)
	Estimado	Ampliaciones y Reducciones	Modificado	Devengado	Recaudado	
	(1)	(2)	(3= 1 + 2)	(4)	(5)	
Impuestos	0	0	0	0	0	0
Cuotas y Aportaciones de Seguridad Social	0	0	0	0	0	0
Contribuciones de Mejoras	0	0	0	0	0	0
Derechos	10,938,000	-454,199	10,483,802	10,483,802	10,483,802	-454,199
Productos	313,000	194,913	507,913	507,913	507,913	194,913
Aprovechamientos	100,000	150,075	250,075	250,075	250,075	150,075
Ingresos por Venta de Bienes, Prestación de Servicios y Otros Ingresos	213,000	-53,117	159,883	159,883	159,883	-53,117
Participaciones, Aportaciones, Convenios, Incentivos Derivados de la Colaboración Fiscal y Fondos Distintos de Aportaciones	2,273,680	326,320	2,600,000	2,600,000	2,600,000	326,320
Transferencias, Asignaciones, Subsidios y Subvenciones, y Pensiones y Jubilaciones	18,339,000	1,422,251	19,761,251	19,761,251	19,761,251	1,422,251
Ingresos Derivados de Financiamientos	0	0	0	0	0	0
<b>Total</b>	<b>32,176,680</b>	<b>1,586,243</b>	<b>33,762,923</b>	<b>33,762,923</b>	<b>33,762,923</b>	<b>1,586,243</b>
				<b>Ingresos excedentes<sup>1</sup></b>		<b>1,586,243</b>

Estado Analítico de Ingresos Por Fuente de Financiamiento	Ingreso					Diferencia (6= 5 - 1)
	Estimado	Ampliaciones y Reducciones	Modificado	Devengado	Recaudado	
	(1)	(2)	(3= 1 + 2)	(4)	(5)	
<b>Ingresos del Poder Ejecutivo Federal o Estatal y de los Municipios</b>						
Impuestos	0	0	0	0	0	0
Cuotas y Aportaciones de Seguridad Social	0	0	0	0	0	0
Contribuciones de Mejoras	0	0	0	0	0	0
Derechos	10,938,000	-454,199	10,483,802	10,483,802	10,483,802	-454,199
Productos	0	0	0	0	0	0
Aprovechamientos	100,000	150,075	250,075	250,075	250,075	150,075
Participaciones, Aportaciones, Convenios, Incentivos Derivados de la Colaboración Fiscal y Fondos Distintos de Aportaciones	2,273,680	326,320	2,600,000	2,600,000	2,600,000	326,320
Transferencias, Asignaciones, Subsidios y Subvenciones, y Pensiones y Jubilaciones	0	0	0	0	0	0
			0			0
<b>Ingresos de los Entes Públicos de los Poderes Legislativo y Judicial, de los Órganos Autónomos y del Sector Paraestatal o Paramunicipal, así como de las Empresas Productivas del Estado</b>						
Cuotas y Aportaciones de Seguridad Social	0	0	0	0	0	0
Productos	313,000	194,913	507,913	507,913	507,913	194,913
Ingresos por Venta de Bienes, Prestación de Servicios y Otros Ingresos	213,000	-53,117	159,883	159,883	159,883	-53,117
Transferencias, Asignaciones, Subsidios y Subvenciones, y Pensiones y Jubilaciones	18,339,000	1,422,251	19,761,251	19,761,251	19,761,251	1,422,251
<b>Ingresos derivados de financiamiento</b>						
Ingresos Derivados de Financiamientos	0	0	0	0	0	0
<b>Total</b>	<b>32,176,680</b>	<b>1,586,243</b>	<b>33,762,923</b>	<b>33,762,923</b>	<b>33,762,923</b>	<b>1,586,243</b>
				<b>Ingresos excedentes</b>		<b>1,586,243</b>

  
 LIC. TERESA DE JESÚS RAMÍREZ GÓMEZ  
 DIRECTORA GENERAL DE LA ESCUELA NORMAL DE AGUASCALIENTES

  
 C.P. JUAN ROBERTO ARELLANO PIZANA  
 ENCARGADO DE DESPACHO DE LA SUBDIRECCION ADMINISTRATIVA DE LA ENA



Cuenta Pública 2019  
**ESCUELA NORMAL DE AGUASCALIENTES (ENA)**  
 Estado Analítico del Ejercicio del Presupuesto de Egresos  
 Clasificación Administrativa  
 Del 1 de Enero al 31 de Diciembre de 2019

Concepto	Egresos					Subejercicio 6 = (3 - 4)
	Aprobado	Ampliaciones/ (Reducciones)	Modificado	Devengado	Pagado	
	1	2	3 = (1 + 2)	4	5	
<b>21200 ESCUELA NORMAL DE AGUASCALIENTES</b>	<b>\$34,912,126</b>	<b>-\$836,008</b>	<b>\$34,076,118</b>	<b>\$31,381,943</b>	<b>\$30,213,039</b>	<b>\$2,694,175</b>
21201 SUBDIRECCION ACADEMICA	\$17,298,680	-\$858,601	\$16,440,079	\$16,440,079	\$15,691,495	\$0
21202 SUBDIRECCION ADMINISTRATIVA	\$15,878,000	\$22,593	\$15,900,593	\$14,067,368	\$13,647,048	\$1,833,225
21203 DEPARTAMENTO DE APOYOS ACADEMICOS	\$1,735,446	\$0	\$1,735,446	\$874,496	\$874,496	\$860,950
			\$0			\$0
			\$0			\$0
			\$0			\$0
			\$0			\$0
			\$0			\$0
<b>Total del Gasto</b>	<b>\$34,912,126</b>	<b>-\$836,008</b>	<b>\$34,076,118</b>	<b>\$31,381,943</b>	<b>\$30,213,039</b>	<b>\$2,694,175</b>

LIC. TERESA DE JESÚS RAMÍREZ GÓMEZ  
 DIRECTORA GENERAL DE LA ESCUELA NORMAL DE AGUASCALIENTES


C.P. JUAN ROBERTO ARELLANO PIZANA  
 ENCARGADO DE DESPACHO DE LA SUBDIRECCION  
 ADMINISTRATIVA DE LA ENA



Cuenta Pública 2019  
ESCUELA NORMAL DE AGUASCALIENTES (ENA)  
Estado Analítico del Ejercicio del Presupuesto de Egresos  
Clasificación Económica (por Tipo de Gasto)  
Del 1 de Enero al 31 de Diciembre de 2019

Concepto	Egresos					Subejercicio 6 = ( 3 - 4 )
	Aprobado	Ampliaciones/ (Reducciones)	Modificado	Devengado	Pagado	
	1	2	3 = ( 1 + 2 )	4	5	
Gasto Corriente	34,238,131	-902,098	33,336,033	30,674,774	29,533,711	2,661,259
Gasto de Capital	673,995	66,090	740,085	707,169	679,329	32,916
Amortización de la Deuda y Disminución de Pasivos	0	0	0	0	0	0
Pensiones y Jubilaciones	0	0	0	0	0	0
Participaciones	0	0	0	0	0	0
<b>Total del Gasto</b>	<b>34,912,126</b>	<b>-836,008</b>	<b>34,076,118</b>	<b>31,381,943</b>	<b>30,213,039</b>	<b>2,694,175</b>

  
LIC. TERESA DE JESÚS RAMÍREZ GÓMEZ  
DIRECTORA GENERAL DE LA ESCUELA NORMAL DE  
AGUASCALIENTES

  
C.P. JUAN ROBERTO ARELLANO PIZANA  
ENCARGADO DE DESPACHO DE LA SUBDIRECCION  
ADMINISTRATIVA DE LA ENA





Cuenta Pública 2019  
ESCUELA NORMAL DE AGUASCALIENTES (ENA)  
Estado Analítico del Ejercicio del Presupuesto de Egresos  
Clasificación por Objeto del Gasto (Capítulo y Concepto)  
Del 1 de Enero al 31 de Diciembre de 2019

Concepto	Egresos					
	Aprobado	Ampliaciones/ (Reducciones)	Modificado	Devengado	Pagado	Subejercicio
	1	2	3 = (1 + 2)	4	5	6 = (3 - 4)
<b>Servicios Personales</b>	<b>27,279,800</b>	<b>-187,637</b>	<b>27,092,163</b>	<b>25,296,899</b>	<b>24,247,910</b>	<b>1,795,264</b>
Remuneraciones al Personal de Carácter Permanente	5,116,000	-741,885	4,374,115	4,098,819	4,098,819	275,295
Remuneraciones al Personal de Carácter Transitorio	7,299,000	286,287	7,585,287	7,585,287	7,585,287	0
Remuneraciones Adicionales y Especiales	8,829,800	-435,423	8,394,377	7,349,185	6,509,875	1,045,193
Seguridad Social	3,593,000	-126,966	3,466,034	3,199,665	3,044,378	266,369
Otras Prestaciones Sociales y Económicas	2,442,000	830,350	3,272,350	3,063,943	3,009,551	208,407
Previsiones	0	0	0	0	0	0
Pago de Estímulos a Servidores Públicos	0	0	0	0	0	0
<b>Materiales y Suministros</b>	<b>1,458,251</b>	<b>-126,400</b>	<b>1,331,851</b>	<b>1,312,918</b>	<b>1,312,918</b>	<b>18,933</b>
Materiales de Administración, Emisión de Documentos y Artículos Oficiales	690,951	-70,987	619,964	608,957	608,957	11,008
Alimentos y Utensilios	356,300	3,398	359,698	351,773	351,773	7,926
Materias Primas y Materiales de Producción y Comercialización	0	0	0	0	0	0
Materiales y Artículos de Construcción y de Reparación	143,000	-3,849	139,151	139,151	139,151	0
Productos Químicos, Farmacéuticos y de Laboratorio	55,000	-19,107	35,893	35,893	35,893	0
Combustibles, Lubricantes y Aditivos	96,000	12,231	108,231	108,231	108,231	0
Vestuario, Blancos, Prendas de Protección y Artículos Deportivos	75,000	-8,500	66,500	66,500	66,500	0
Materiales y Suministros Para Seguridad	0	0	0	0	0	0
Herramientas, Réplicas y Accesorios Menores	42,000	-39,586	2,414	2,414	2,414	0
<b>Servicios Generales</b>	<b>4,606,400</b>	<b>54,820</b>	<b>4,661,220</b>	<b>3,914,158</b>	<b>3,822,083</b>	<b>747,062</b>
Servicios Básicos	409,000	66,496	475,496	475,496	475,496	0
Servicios de Arrendamiento	36,000	-15,020	20,980	20,980	20,980	0
Servicios Profesionales, Científicos, Técnicos y Otros Servicios	2,466,700	-240,197	2,226,503	1,744,402	1,744,402	482,101
Servicios Financieros, Bancarios y Comerciales	72,000	-5,648	66,352	66,352	66,352	0
Servicios de Instalación, Reparación, Mantenimiento y Conservación	476,064	118,544	594,608	594,608	594,608	0
Servicios de Comunicación Social y Publicidad	20,000	-7,391	12,609	12,609	12,609	0
Servicios de Traslado y Viáticos	277,000	6,287	283,287	56,287	56,287	227,000
Servicios Oficiales	261,000	125,500	386,500	386,500	386,500	0
Otros Servicios Generales	588,636	6,248	594,884	556,923	464,848	37,961
<b>Transferencias, Asignaciones, Subsidios y Otras Ayudas</b>	<b>893,680</b>	<b>-642,880</b>	<b>250,800</b>	<b>150,800</b>	<b>150,800</b>	<b>100,000</b>
Transferencias Internas y Asignaciones al Sector Público	0	0	0	0	0	0
Transferencias al Resto del Sector Público	0	0	0	0	0	0
Subsidios y Subvenciones	0	0	0	0	0	0
Ayudas Sociales	893,680	-642,880	250,800	150,800	150,800	100,000
Pensiones y Jubilaciones	0	0	0	0	0	0
Transferencias a Fideicomisos, Mandatos y Otros Análogos	0	0	0	0	0	0
Transferencias a la Seguridad Social	0	0	0	0	0	0
Donativos	0	0	0	0	0	0
Transferencias al Exterior	0	0	0	0	0	0
<b>Bienes Muebles, Inmuebles e Intangibles</b>	<b>673,995</b>	<b>66,090</b>	<b>740,085</b>	<b>707,169</b>	<b>679,329</b>	<b>32,916</b>
Mobiliario y Equipo de Administración	416,995	-33,372	383,623	366,707	366,707	16,916
Mobiliario y Equipo Educativo y Recreativo	221,000	24,574	245,574	245,574	245,574	0
Equipo e Instrumental Médico y de Laboratorio	0	0	0	0	0	0
Vehículos y Equipo de Transporte	0	0	0	0	0	0
Equipo de Defensa y Seguridad	0	0	0	0	0	0
Maquinaria, Otros Equipos y Herramientas	20,000	74,888	94,888	94,888	67,048	0
Activos Biológicos	0	0	0	0	0	0
Bienes Inmuebles	0	0	0	0	0	0
Activos Intangibles	16,000	0	16,000	0	0	16,000
<b>Inversión Pública</b>	<b>0</b>	<b>0</b>	<b>0</b>	<b>0</b>	<b>0</b>	<b>0</b>
Obra Pública en Bienes de Dominio Público	0	0	0	0	0	0
Obra Pública en Bienes Propios	0	0	0	0	0	0
Proyectos Productivos y Acciones de Fomento	0	0	0	0	0	0



Cuenta Pública 2019  
**ESCUELA NORMAL DE AGUASCALIENTES (ENA)**  
 Estado Analítico del Ejercicio del Presupuesto de Egresos  
 Clasificación por Objeto del Gasto (Capítulo y Concepto)  
 Del 1 de Enero al 31 de Diciembre de 2019

Concepto	Egresos					Subejercicio
	Aprobado	Ampliaciones/ (Reducciones)	Modificado	Devengado	Pagado	
	1	2	3 = (1+2)	4	5	
<b>Inversiones Financieras y Otras Provisiones</b>	0	0	0	0	0	0
Inversiones Para el Fomento de Actividades Productivas	0	0	0	0	0	0
Acciones y Participaciones de Capital	0	0	0	0	0	0
Compra de Títulos y Valores	0	0	0	0	0	0
Concesión de Préstamos	0	0	0	0	0	0
Inversiones en Fideicomisos, Mandatos y Otros Análogos	0	0	0	0	0	0
Otras Inversiones Financieras	0	0	0	0	0	0
Provisiones para Contingencias y Otras Erogaciones Especiales	0	0	0	0	0	0
<b>Participaciones y Aportaciones</b>	0	0	0	0	0	0
Participaciones	0	0	0	0	0	0
Aportaciones	0	0	0	0	0	0
Convenios	0	0	0	0	0	0
<b>Deuda Pública</b>	0	0	0	0	0	0
Amortización de la Deuda Pública	0	0	0	0	0	0
Intereses de la Deuda Pública	0	0	0	0	0	0
Comisiones de la Deuda Pública	0	0	0	0	0	0
Gastos de la Deuda Pública	0	0	0	0	0	0
Costo por Coberturas	0	0	0	0	0	0
Apoyos Financieros	0	0	0	0	0	0
Adeudos de Ejercicios Fiscales Anteriores (Adefas)	0	0	0	0	0	0
<b>Total del Gasto</b>	<b>34,912,126</b>	<b>-836,008</b>	<b>34,076,118</b>	<b>31,381,943</b>	<b>30,213,039</b>	<b>2,694,175</b>

LIC. TERESA DE JESÚS RAMÍREZ GÓMEZ  
 DIRECTORA GENERAL DE LA ESCUELA NORMAL DE AGUASCALIENTES

C.P. JUAN ROBERTO ARELLANO PIZANA  
 ENCARGADO DE DESPACHO DE LA SUBDIRECCION ADMINISTRATIVA DE LA ENA



**Cuenta Pública 2019**  
**ESCUELA NORMAL DE AGUASCALIENTES (ENA)**  
**Estado Analítico del Ejercicio del Presupuesto de Egresos**  
**Clasificación Funcional (Finalidad y Función)**  
**Del 1 de Enero al 31 de Diciembre de 2019**

Concepto	Egresos					Subejercicio 6 = (3-4)
	Aprobado	Ampliaciones/ (Reducciones)	Modificado	Devengado	Pagado	
	1	2	3 = (1+2)	4	5	
<b>Gobierno</b>	0	0	0	0	0	0
Legislación			0			0
Justicia			0			0
Coordinación de la Política de Gobierno			0			0
Relaciones Exteriores			0			0
Asuntos Financieros y Hacendarios			0			0
Seguridad Nacional			0			0
Asuntos de Orden Público y de Seguridad Interior			0			0
Otros Servicios Generales			0			0
<b>Desarrollo Social</b>	34,912,126	-836,008	34,076,118	31,381,943	30,213,039	2,694,175
Protección Ambiental			0			0
Vivienda y Servicios a la Comunidad			0			0
Salud			0			0
Recreación, Cultura y Otras Manifestaciones Sociales			0			0
Educación	34,912,126	-836,008	34,076,118	31,381,943	30,213,039	2,694,175
Protección Social			0			0
Otros Asuntos Sociales			0			0
<b>Desarrollo Económico</b>	0	0	0	0	0	0
Asuntos Económicos, Comerciales y Laborales en General			0			0
Agropecuaria, Silvicultura, Pesca y Caza			0			0
Combustibles y Energía			0			0
Minería, Manufacturas y Construcción			0			0
Transporte			0			0
Comunicaciones			0			0
Turismo			0			0
Ciencia, Tecnología e Innovación			0			0
Otras Industrias y Otros Asuntos Económicos			0			0
<b>Otras no Clasificadas en Funciones Anteriores</b>	0	0	0	0	0	0
Transacciones de la Deuda Pública / Costo Financiero de la Deuda			0			0
Transferencias, Participaciones y Aportaciones entre Diferentes Niveles y Ordenes de Gobierno			0			0
Saneamiento del Sistema Financiero			0			0
Adeudos de Ejercicios Fiscales Anteriores			0			0
<b>Total del Gasto</b>	<b>34,912,126</b>	<b>-836,008</b>	<b>34,076,118</b>	<b>31,381,943</b>	<b>30,213,039</b>	<b>2,694,175</b>

LIC. TERESA DE JESÚS RAMÍREZ GÓMEZ  
 DIRECTORA GENERAL DE LA ESCUELA NORMAL DE AGUASCALIENTES

C.P. JUAN ROBERTO ARELLANO PIZANA  
 ENCARGADO DE DESPACHO DE LA SUBDIRECCION  
 ADMINISTRATIVA DE LA ENA







Cuenta Pública 2019  
**ESCUELA NORMAL DE AGUASCALIENTES (ENA)**  
 Indicadores de Postura Fiscal  
 Del 1 de Enero al 31 de Diciembre de 2019

Concepto	Estimado	Devengado	Pagado <sup>3</sup>
<b>I. Ingresos Presupuestarios (I=1+2)</b>	32,176,680	33,762,923	33,762,923
1. Ingresos del Gobierno de la Entidad Federativa <sup>1</sup>	0	0	0
2. Ingresos del Sector Paraestatal <sup>1</sup>	32,176,680	33,762,923	33,762,923
<b>II. Egresos Presupuestarios (II=3+4)</b>	34,912,126	31,381,943	30,213,039
3. Egresos del Gobierno de la Entidad Federativa <sup>2</sup>	0	0	0
4. Egresos del Sector Paraestatal <sup>2</sup>	34,912,126	31,381,943	30,213,039
<b>III. Balance Presupuestario (Superávit o Déficit) (III = I - II)</b>	-2,735,446	2,380,980	3,549,884

Concepto	Estimado	Devengado	Pagado <sup>3</sup>
<b>III. Balance presupuestario (Superávit o Déficit)</b>	-2,735,446	2,380,980	3,549,884
<b>IV. Intereses, Comisiones y Gastos de la Deuda</b>	0	0	0
<b>V. Balance Primario (Superávit o Déficit) (V= III - IV)</b>	-2,735,446	2,380,980	3,549,884


Concepto	Estimado	Devengado	Pagado <sup>3</sup>
<b>A. Financiamiento</b>	0	0	0
<b>B. Amortización de la deuda</b>	0	0	0
<b>C. Endeudamiento ó desendeudamiento (C = A - B)</b>	0	0	0

NOTA: En la columna de Estimado el resultado negativo en la fila "V. Balance Primario (Superávit o Déficit) (V= III - IV)" es generado porque al inicio del ejercicio se consideró dentro del presupuesto Estimado el resultado del ejercicio 2018, perteneciente al programa bianual "PROFEN PACTEN 2018-2019" el cuál sería devengado en el ejercicio 2019 por un total de \$1,735,446.00 (un millón setecientos treinta y cinco mil cuatrocientos cuarenta y seis pesos 00/100 m.n.) y lo correspondiente al programa "Escuelas de Tiempo Completo" devengado en 2019 por un total de \$1000,000.00 (un millón de pesos 00/100 m.n)

1. Los Ingresos que se presentan son los ingresos presupuestarios totales sin incluir los ingresos por financiamientos. Los Ingresos del Gobierno de la Entidad Federativa corresponden a los del Poder Ejecutivo, Legislativo Judicial y Autónomos
2. Los egresos que se presentan son los egresos presupuestarios totales sin incluir los egresos por amortización. Los egresos del Gobierno de la Entidad Federativa corresponden a los del Poder Ejecutivo, Legislativo, Judicial y Órganos Autónomos
3. Para Ingresos se reportan los ingresos recaudados; para egresos se reportan los egresos pagados

LIC. TERESA DE JESÚS RAMÍREZ GÓMEZ  
 DIRECTORA GENERAL DE LA ESCUELA NORMAL DE  
 AGUASCALIENTES

C.P. JUAN ROBERTO ARELLANO PIZANA  
 ENCARGADO DE DESPACHO DE LA SUBDIRECCION ADMINISTRATIVA  
 DE LA ENA




# Programática


CUENTA PÚBLICA  
ESCUELA NORMAL DE AGUASCALIENTES 2019



Cuenta Pública 2019  
**ESCUELA NORMAL DE AGUASCALIENTES (ENA)**  
 Gasto por Categoría Programática  
 Del 1 de Enero al 31 de Diciembre de 2019

Concepto	Egresos					
	Aprobado	Ampliaciones/ (Reducciones)	Modificado	Devengado	Pagado	Subejercicio
	1	2	3 = (1 + 2)	4	5	6 = (3 - 4)
<b>Programas</b>	<b>34,912,126</b>	<b>-836,008</b>	<b>34,076,118</b>	<b>31,381,943</b>	<b>30,213,039</b>	<b>2,694,175</b>
Subsidios: Sector Social y Privado o Entidades Federativas y Municipios	0	0	0	0	0	0
Sujetos a Reglas de Operación	0	0	0	0	0	0
Otros Subsidios	0	0	0	0	0	0
Desempeño de las Funciones	34,912,126	-836,008	34,076,118	31,381,943	30,213,039	2,694,175
Prestación de Servicios Públicos	34,912,126	-836,008	34,076,118	31,381,943	30,213,039	2,694,175
Provisión de Bienes Públicos	0	0	0	0	0	0
Planeación, seguimiento y evaluación de políticas públicas	0	0	0	0	0	0
Promoción y fomento	0	0	0	0	0	0
Regulación y supervisión	0	0	0	0	0	0
Funciones de las Fuerzas Armadas (Únicamente Gobierno Federal)	0	0	0	0	0	0
Específicos	0	0	0	0	0	0
Proyectos de Inversión	0	0	0	0	0	0
Administrativos y de Apoyo	0	0	0	0	0	0
Apoyo al proceso presupuestario y para mejorar la eficiencia institucional	0	0	0	0	0	0
Apoyo a la función pública y al mejoramiento de la gestión	0	0	0	0	0	0
Operaciones ajenas	0	0	0	0	0	0
Compromisos	0	0	0	0	0	0
Obligaciones de cumplimiento de resolución jurisdiccional	0	0	0	0	0	0
Desastres Naturales	0	0	0	0	0	0
Obligaciones	0	0	0	0	0	0
Pensiones y jubilaciones	0	0	0	0	0	0
Aportaciones a la seguridad social	0	0	0	0	0	0
Aportaciones a fondos de estabilización	0	0	0	0	0	0
Aportaciones a fondos de inversión y reestructura de pensiones	0	0	0	0	0	0
Programas de Gasto Federalizado (Gobierno Federal)	0	0	0	0	0	0
Gasto Federalizado	0	0	0	0	0	0
Participaciones a entidades federativas y municipios	0	0	0	0	0	0
Costo financiero, deuda o apoyos a deudores y ahorradores de la banca	0	0	0	0	0	0
Adeudos de ejercicios fiscales anteriores	0	0	0	0	0	0
<b>Total del Gasto</b>	<b>34,912,126</b>	<b>-836,008</b>	<b>34,076,118</b>	<b>31,381,943</b>	<b>30,213,039</b>	<b>2,694,175</b>

  
 LIC. TERESA DE JESÚS RAMÍREZ GÓMEZ  
 DIRECTORA GENERAL DE LA ESCUELA NORMAL DE AGUASCALIENTES

  
 C.P. JUAN ROBERTO ARELLANO PIZANA  
 ENCARGADO DE DESPACHO DE LA SUBDIRECCION ADMINISTRATIVA DE LA ENA





Cuenta Pública 2019  
ESCUELA NORMAL DE AGUASCALIENTES  
Egresos por Programas y Proyectos  
Del 1 de enero al 31 de diciembre de 2019  
(Pesos)

Ente Público: ESCUELA NORMAL DE AGUASCALIENTES

Clave	Descripción	Devengado	Presupuesto Programado	Eficiencia del Ejercicio
E 0002 00224	PRESTACION DE SERVICIOS PUBLICOS EDUCACION DE CALIDAD PROGRAMA DE ADMINISTRACION DE BIENES Y REURSOS PARA GARANTIZAR LOS PROCESOS ACADEMICOS Y DE GESTION DENTRO DE LA INSTITUCION	30,507,447	32,340,612	94%
Total del Gasto		30,507,447	32,340,612	94%





**Cuenta Pública 2019**  
**ESCUELA NORMAL DE AGUASCALIENTES (ENA)**  
**Informe de Resultados**  
**Del 1 de enero al 31 de diciembre de 2019**  
**(Pesos)**



**CPLAP**  
**COORDINACIÓN GENERAL DE**  
**PLANEACIÓN Y PROYECTOS**  
**Contigo al 100**

**SISTEMA DE EVALUACIÓN DEL DESEMPEÑO**

EVALUACIÓN DEL PROGRAMA PRESUPUESTARIO

CUARTA EVALUACIÓN TRIMESTRAL. Octubre/Diciembre 2019

Dependencia: Escuela Normal de Aguascalientes

Área Responsable: Subdirección Académica

Programa Presupuestario (Pp): Programa de Administración de Bienes y Recursos para Garantizar los Procesos Académicos y de Gestión centro de la Institución

Ramo: Ramo 13: Educación      Alineación Institucional: 00347      No. Programa: 00224      Ejercicio Fiscal: 2019

Indicador de Nivel: Componente

OBJETIVO DEL PROGRAMA (NIVEL FIN)	INDICADOR						% DE AVANCE INDICADOR	VALOR DE LA META ANUAL
	NOMBRE	DESCRIPCIÓN	METODO DE CALCULO	TIPO	SENTIDO DEL INDICADOR	DIMENSIÓN A MEDIR		
Contribuir al desarrollo de profesionales con las capacidades, competencias y habilidades para ser parte de la vida productiva del estado de Aguascalientes	Porcentaje de alumnas de ES ubicadas en el rango de desempeño Idóneo en el Examen de Ingreso al Servicio Profesional Docente	Describe la proporción de alumnas que obtiene el resultado de idóneo en el examen de ingreso al servicio profesional docente con respecto al total de sustentantes	Numero de alumnas que obtienen el resultado de idóneo por cien dividido entre el total de sustentantes	Gestión	Ascendente	c Calidad	134.90	96%
<b>Resumen Narrativo del Componente</b>								
2 Licenciadas en Educación Preescolar y Primaria idóneas para enfrentar las necesidades educativas de SEN en dichos niveles formadas								

**CALIFICACIÓN - RESULTADO DE CRITERIOS DEL INDICADOR**

Claridad	Relevancia	Economía	Monitoreable	Adecuado	Aportación Marginal	Total
5	5	5	5	5	5	30
El indicador abona al cumplimiento del objetivo de Programa	El indicador muestra la medición oportuna y congruente con el objetivo del programa	El indicador es apropiado para cuantificar los recursos (programado y ejecutado) utilizados para cumplir el objetivo del Programa	El indicador permite medir el cumplimiento del objetivo en tiempo y forma según su dimensión de forma congruente (reversión Meta y población objetivo)	El indicador es apropiado para medir el grado de cumplimiento del objetivo del Programa de acuerdo a los resultados alcanzados	El indicador es apropiado para medir los atributos de los servicios entregados por el Programa	

ASM conforme a la Evaluación

Nota: La medición de cada criterio puede ser calificada en una escala de 1 a 5 (siendo el 5 el de mejor calificación). Para que sea seleccionado el indicador deberá tener una puntuación mínima de 16 puntos.

**Mtro. Víctor Eduardo Guerra Ruiz Esparza**

Director General de Planeación y Evaluación Institucional de la Coordinación General de Planeación y Proyectos

**Ing. Misael Bernal Acevedo**

Responsable del Seguimiento del Indicador



**CPLAP**  
COORDINACIÓN GENERAL DE  
PLANEACIÓN Y PROYECTOS

**Contigo al 100**

## SISTEMA DE EVALUACIÓN DEL DESEMPEÑO

EVALUACIÓN DEL PROGRAMA PRESUPUESTARIO

CUARTA EVALUACIÓN TRIMESTRAL, Octubre/Diciembre 2019

Dependencia: Escuela Normal de Aguascalientes

Área Responsable: Subdirección Académica

Programa Presupuestario (Pa): Programa de Administración de Bienes y Recursos para Garantizar los Procesos Académicos y de Gestión dentro de la Institución

Ramo: Ramo 13: Educación      Alineación Institucional: 00047      No. Programa: 00224      Ejercicio Fiscal: 2019

Indicador de Nivel: Componente

OBJETIVO DEL PROGRAMA (NIVEL FIN)	INDICADOR						% DE AVANCE INDICADOR	VALOR DE LA META ANUAL
	NOMBRE	DESCRIPCIÓN	MÉTODO DE CALCULO	TIPO	SENTIDO DEL INDICADOR	DIMENSIÓN A MEDIR		
Contribuir al desarrollo de profesionales con las capacidades, competencias y habilidades para ser parte de la vida productiva del estado de Aguascalientes	Promedio de puntuación en el EXANI II obtenido por las alumnas que cursan EMS	Es la puntuación promedio obtenida por las alumnas que sustentan el EXANI II	Suma de las puntuaciones obtenidas por todas las sustentantes entre el número de sustentantes	Gestión	Ascendente	Calidad	116.62	101.5
<p><b>Resumen Narrativo del Componente</b></p> <p>1. Jóvenes de Educación Media Superior competentes para desarrollarse con eficiencia en la vida académica superior y/o incursionar en el ámbito laboral formados</p>								

### CALIFICACIÓN - RESULTADO DE CRITERIOS DEL INDICADOR

Ciudad	Relevancia	Economía	Monitoreable	Adecuado	Aportación Marginal	Total
5	5	5	5	5	5	30
El indicador aporta al cumplimiento del objetivo del Programa.	El indicador muestra la medición coherente y congruente con el objetivo del programa	El indicador es apropiado para cuantificar los recursos (programado y ejercido) utilizados para cumplir el objetivo del Programa	El indicador permite medir el cumplimiento del objetivo en tiempo y forma según su dimensión de forma congruente (inversión, Meta y población objetivo)	El indicador es apropiado para medir el grado de cumplimiento del objetivo del Programa de acuerdo a los resultados alcanzados	El indicador es apropiado para medir los atributos de los servicios entregados por el Programa	

ASM conforme a la Evaluación

Nota: La medición de cada criterio puede ser calificada en una escala de 1 a 5 (siendo el 5 el de mejor calificación) Para que sea seleccionado el indicador deberá tener una puntuación mínima de 16 puntos

Mtro. Victor Eduardo Guerra Ruiz Esparza


Director General de Planeación y Evaluación Institucional de la  
Coordinación General de Planeación y Proyectos

Ing. Misael Bernal Acevedo

Responsable del Seguimiento del Indicador

LIC. TERESA DE JESÚS RAMÍREZ GÓMEZ  
DIRECTORA GENERAL DE LA ESCUELA  
NORMAL DE AGUASCALIENTES

C.P. JUAN ROBERTO ARELLANO PIZAÑA  
ENCARGADO DE DESPACHO DE LA  
SUBDIRECCIÓN ADMINISTRATIVA DE LA  
ENA



# Anexos



Cuenta Pública 2019  
ESCUELA NORMAL DE AGUASCALIENTES (ENA)  
Relación de Bienes Muebles que Componen el Patrimonio  
Al 31 de diciembre de 2019  
(Pesos)

Código	Descripción del Bien Mueble	Valor en libros
51101000009	FRIDGER DIRECCION GRAL	1.00
51101000001	ESCRITORIO SECRETARIAL DIRECCION GRAL	1.00
511010002937	ARCHIVERO SALON DE LICENCIATURA PREESCOLAR	1.00
51101000036	ESCRITORIO SECRETARIA CONTROL ESCOLAR 1	1.00
51101000041	ESCRITORIO SECRETARIA CONTROL ESCOLAR 2	1.00
51101000046	ESCRITORIO SECRETARIA CONTROL ESCOLAR 3	1.00
51101000051	ESCRITORIO SECRETARIA CONTROL ESCOLAR 4	1.00
51101000056	ESCRITORIO SECRETARIA CONTROL ESCOLAR 5	1.00
51101000062	ESCRITORIO SECRETARIA CONTROL ESCOLAR 6	1.00
511010003169	ESCALERA METALICA ARCHIVO MUERTO	1.00
511010003201	ENGARGOLADORA DE ARILLOS METALICOS	1.00
511010003088	LIBRERO PARA ASESORIA EN LIC	1.00
511010003089	LIBRERO PARA TUTORIAS EN LIC	1.00
511010003377	ARCHIVERO CUATRO GAVETAS MARCA CMJ 1	648.25
511010003378	ARCHIVERO CUATRO GAVETAS MARCA CMJ 2	648.25
511010003168	ARCHIVERO DOS CAJONES	706.13
511010000874	LIBRERO BIBLIOTECA	2,892.89
511010000021	ESCRITORIO TIPO GRAPA SECRETARIAL	1,461.02
511010000026	MESA DE TRABAJO IMPRESORA CONTROL ESC.	423.98
511010000014	SILLA EJECUTIVA DIRECTORA	1,589.40
511010004357	ARCHIVERO CUATRO GAVETAS	3,048.05
511010004049	ESCRITORIO MODULAR EN L	8,898.71
511010004050	ESCRITORIO OPERATORIO	5,270.96
511010004051	LIBRERO CON PUERTA BAJA	1.00
511010004052	LIBRERO CON PUERTA BAJA	1.00
511010004053	LIBRERO CON PUERTA BAJA	1.00
511010004054	LIBRERO CON PUERTA BAJA	1.00
511010004055	LIBRERO CON PUERTA BAJA	1.00
511010004056	MESA ESCOLAR INDIVIDUAL	1.00
511010004057	MESA ESCOLAR INDIVIDUAL	1.00
511010004058	MESA ESCOLAR INDIVIDUAL	1.00
511010004059	MESA ESCOLAR INDIVIDUAL	1.00
511010004060	MESA ESCOLAR INDIVIDUAL	1.00
511010004061	MESA ESCOLAR INDIVIDUAL	1.00
511010004062	MESA ESCOLAR INDIVIDUAL	1.00
511010004063	MESA ESCOLAR INDIVIDUAL	1.00
511010004064	MESA ESCOLAR INDIVIDUAL	1.00
511010004065	MESA ESCOLAR INDIVIDUAL	1.00
511010004066	CRISTARRON	1.00
511010004067	CRISTARRON	1.00
511010004068	CRISTARRON	1.00
511010004069	CRISTARRON	1.00
511010004072	SILLA TAPIZADA DE TELA	1.00
511010004073	SILLA TAPIZADA DE TELA	1.00
511010004074	SILLA TAPIZADA DE TELA	1.00
511010004075	SILLA TAPIZADA DE TELA	1.00
511010004076	SILLA TAPIZADA DE TELA	1.00
511010004077	SILLA TAPIZADA DE TELA	1.00
511010004078	SILLA TAPIZADA DE TELA	1.00
511010004079	SILLA TAPIZADA DE TELA	1.00
511010004080	SILLA TAPIZADA DE TELA	1.00
511010004081	SILLA TAPIZADA DE TELA	1.00
511010004082	SILLA TAPIZADA DE TELA	1.00
511010004083	SILLA TAPIZADA DE TELA	1.00
511010004084	SILLA TAPIZADA DE TELA	1.00
511010004085	SILLA TAPIZADA DE TELA	1.00
511010004086	SILLA TAPIZADA DE TELA	1.00
511010004087	SILLA TAPIZADA DE TELA	1.00
511010004088	SILLA TAPIZADA DE TELA	1.00
511010004089	SILLA TAPIZADA DE TELA	1.00
511010004090	SILLA TAPIZADA DE TELA	1.00
511010004091	SILLA TAPIZADA DE TELA	1.00
511010004092	SILLA TAPIZADA DE TELA	1.00
511010004093	SILLA TAPIZADA DE TELA	1.00
511010004094	SILLA TAPIZADA DE TELA	1.00
511010004095	SILLA TAPIZADA DE TELA	1.00
511010004096	SILLA TAPIZADA DE TELA	1.00
511010004097	SILLA TAPIZADA DE TELA	1.00
511010004098	SILLA TAPIZADA DE TELA	1.00
511010004099	SILLA TAPIZADA DE TELA	1.00
511010004100	SILLA TAPIZADA DE TELA	1.00

nota: el desglose por artículo de bienes muebles se presenta en CD anexo.

LIC. TERESA DE JESÚS RAMÍREZ GÓMEZ  
DIRECTORA GENERAL DE LA ESCUELA NORMAL DE  
AGUASCALIENTES

C.P. JUAN ROBERTO ARELLANO PIZAÑA  
ENCARGADO DE DESPACHO DE LA SUBDIRECCION  
ADMINISTRATIVA DE LA ENA



Cuenta Pública 2019  
ESCUELA NORMAL DE AGUASCALIENTES (ENA)  
Relación de Bienes Muebles que Componen el Patrimonio  
Al 31 de diciembre de 2019  
(Pesos)

Código	Descripción del Bien Mueble	Valor en libros
511010004101	SILLA TAPIZADA DE TELA	1.00
511010004102	SILLA TAPIZADA DE TELA	1.00
511010004103	SILLA TAPIZADA DE TELA	1.00
511010004104	SILLA TAPIZADA DE TELA	1.00
511010004105	SILLA TAPIZADA DE TELA	1.00
511010004106	SILLA TAPIZADA DE TELA	1.00
511010004107	SILLA TAPIZADA DE TELA	1.00
511010004108	SILLA TAPIZADA DE TELA	1.00
511010004109	SILLA TAPIZADA DE TELA	1.00
511010004110	SILLA TAPIZADA DE TELA	1.00
511010004111	SILLA TAPIZADA DE TELA	1.00
511010004112	SILLA TAPIZADA DE TELA	1.00
511010004113	SILLA TAPIZADA DE TELA	1.00
511010004114	SILLA TAPIZADA DE TELA	1.00
511010004115	SILLA TAPIZADA DE TELA	1.00
511010004116	SILLA TAPIZADA DE TELA	1.00
511010004117	SILLA TAPIZADA DE TELA	1.00
511010004118	SILLA TAPIZADA DE TELA	1.00
511010004119	SILLA TAPIZADA DE TELA	1.00
511010004120	SILLA TAPIZADA DE TELA	1.00
511010004121	SILLA TAPIZADA DE TELA	1.00
511010004122	SILLA TAPIZADA DE TELA	1.00
511010004123	SILLA TAPIZADA DE TELA	1.00
511010004124	SILLA TAPIZADA DE TELA	1.00
511010004125	SILLA TAPIZADA DE TELA	1.00
511010004126	SILLA TAPIZADA DE TELA	1.00
511010004127	SILLA TAPIZADA DE TELA	1.00
511010004128	SILLA TAPIZADA DE TELA	1.00
511010004129	SILLA TAPIZADA DE TELA	1.00
511010004130	SILLA TAPIZADA DE TELA	1.00
511010004131	SILLA TAPIZADA DE TELA	1.00
511010004132	SILLA TAPIZADA DE TELA	1.00
511010004133	SILLA TAPIZADA DE TELA	1.00
511010004134	SILLA TAPIZADA DE TELA	1.00
511010004135	SILLA TAPIZADA DE TELA	1.00
511010004136	SILLA TAPIZADA DE TELA	1.00
511010004137	SILLA TAPIZADA DE TELA	1.00
511010004138	SILLA TAPIZADA DE TELA	1.00
511010004139	SILLA TAPIZADA DE TELA	1.00
511010004140	SILLA TAPIZADA DE TELA	1.00
511010004141	SILLA TAPIZADA DE TELA	1.00
511010004142	SILLA TAPIZADA DE TELA	1.00
511010004143	SILLA TAPIZADA DE TELA	1.00
511010004144	SILLA TAPIZADA DE TELA	1.00
511010004145	SILLA TAPIZADA DE TELA	1.00
511010004146	SILLA TAPIZADA DE TELA	1.00
511010004147	SILLA TAPIZADA DE TELA	1.00
511010004148	SILLA TAPIZADA DE TELA	1.00
511010004149	SILLA TAPIZADA DE TELA	1.00
511010004150	SILLA TAPIZADA DE TELA	1.00
511010004151	SILLA TAPIZADA DE TELA	1.00
511010004152	SILLA TAPIZADA DE TELA	1.00
511010004153	SILLA TAPIZADA DE TELA	1.00
511010004154	SILLA TAPIZADA DE TELA	1.00
511010004155	SILLA TAPIZADA DE TELA	1.00
511010004156	SILLA TAPIZADA DE TELA	1.00
511010004157	SILLA TAPIZADA DE TELA	1.00
511010004158	SILLA TAPIZADA DE TELA	1.00
511010004159	SILLA TAPIZADA DE TELA	1.00
511010004160	SILLA TAPIZADA DE TELA	1.00
511010004161	SILLA TAPIZADA DE TELA	1.00
511010004162	SILLA TAPIZADA DE TELA	1.00
511010004163	SILLA TAPIZADA DE TELA	1.00
511010004164	SILLA TAPIZADA DE TELA	1.00
511010004165	SILLA TAPIZADA DE TELA	1.00
511010004166	SILLA TAPIZADA DE TELA	1.00
511010004167	SILLA TAPIZADA DE TELA	1.00
511010004168	SILLA TAPIZADA DE TELA	1.00
511010004169	SILLA TAPIZADA DE TELA	1.00
511010004170	SILLA TAPIZADA DE TELA	1.00
511010004171	SILLA TAPIZADA DE TELA	1.00
511010004172	SILLA TAPIZADA DE TELA	1.00
511010004173	SILLA TAPIZADA DE TELA	1.00
511010004174	SILLA TAPIZADA DE TELA	1.00
511010004175	SILLA TAPIZADA DE TELA	1.00



Cuenta Pública 2019  
ESCUELA NORMAL DE AGUASCALIENTES (ENA)  
Relación de Bienes Muebles que Componen el Patrimonio  
Al 31 de diciembre de 2019  
(Pesos)

Código	Descripción del Bien Mueble	Valor en libros
511010004176	SILLA TAPIZADA DE TELA	1.00
511010004177	SILLA TAPIZADA DE TELA	1.00
511010004178	SILLA TAPIZADA DE TELA	1.00
511010004179	SILLA TAPIZADA DE TELA	1.00
511010004180	SILLA TAPIZADA DE TELA	1.00
511010004181	SILLA TAPIZADA DE TELA	1.00
511010004182	SILLA TAPIZADA DE TELA	1.00
511010004183	SILLA TAPIZADA DE TELA	1.00
511010004184	SILLA TAPIZADA DE TELA	1.00
511010004185	SILLA TAPIZADA DE TELA	1.00
511010004186	SILLA TAPIZADA DE TELA	1.00
511010004187	SILLA TAPIZADA DE TELA	1.00
511010004188	SILLA TAPIZADA DE TELA	1.00
511010004189	SILLA TAPIZADA DE TELA	1.00
511010004190	SILLA TAPIZADA DE TELA	1.00
511010004191	SILLA TAPIZADA DE TELA	1.00
511010004192	SILLA TAPIZADA DE TELA	1.00
511010004193	SILLA TAPIZADA DE TELA	1.00
511010004194	SILLA TAPIZADA DE TELA	1.00
511010004195	SILLA TAPIZADA DE TELA	1.00
511010004196	SILLA TAPIZADA DE TELA	1.00
511010004197	SILLA TAPIZADA DE TELA	1.00
511010004198	SILLA TAPIZADA DE TELA	1.00
511010004199	SILLA TAPIZADA DE TELA	1.00
511010004200	SILLA TAPIZADA DE TELA	1.00
511010004201	SILLA TAPIZADA DE TELA	1.00
511010004202	SILLA TAPIZADA DE TELA	1.00
511010004203	SILLA TAPIZADA DE TELA	1.00
511010004204	SILLA TAPIZADA DE TELA	1.00
511010004205	SILLA TAPIZADA DE TELA	1.00
511010004206	SILLA TAPIZADA DE TELA	1.00
511010004207	SILLA TAPIZADA DE TELA	1.00
511010004208	SILLA TAPIZADA DE TELA	1.00
511010004209	SILLA TAPIZADA DE TELA	1.00
511010004210	SILLA TAPIZADA DE TELA	1.00
511010004211	SILLA TAPIZADA DE TELA	1.00
511010004212	SILLA TAPIZADA DE TELA	1.00
511010004213	SILLA TAPIZADA DE TELA	1.00
511010004214	SILLA TAPIZADA DE TELA	1.00
511010004215	SILLA TAPIZADA DE TELA	1.00
511010004216	SILLA TAPIZADA DE TELA	1.00
511010004217	SILLA TAPIZADA DE TELA	1.00
511010004218	SILLA TAPIZADA DE TELA	1.00
511010004219	SILLA TAPIZADA DE TELA	1.00
511010004220	SILLA TAPIZADA DE TELA	1.00
511010004221	SILLA TAPIZADA DE TELA	1.00
511010004222	SILLA TAPIZADA DE TELA	1.00
511010004223	SILLA TAPIZADA DE TELA	1.00
511010004224	SILLA TAPIZADA DE TELA	1.00
511010004225	SILLA TAPIZADA DE TELA	1.00
511010004226	SILLA TAPIZADA DE TELA	1.00
511010004227	SILLA TAPIZADA DE TELA	1.00
511010004228	SILLA TAPIZADA DE TELA	1.00
511010004229	SILLA TAPIZADA DE TELA	1.00
511010004230	SILLA TAPIZADA DE TELA	1.00
511010004231	SILLA TAPIZADA DE TELA	1.00
511010004232	SILLA TAPIZADA DE TELA	1.00
511010004233	SILLA TAPIZADA DE TELA	1.00
511010004234	SILLA TAPIZADA DE TELA	1.00
511010004235	SILLA TAPIZADA DE TELA	1.00
511010004236	SILLA TAPIZADA DE TELA	1.00
511010004237	SILLA TAPIZADA DE TELA	1.00
511010004238	SILLA TAPIZADA DE TELA	1.00
511010004239	SILLA TAPIZADA DE TELA	1.00
511010004240	SILLA TAPIZADA DE TELA	1.00
511010004241	SILLA TAPIZADA DE TELA	1.00
511010004242	SILLA TAPIZADA DE TELA	1.00
511010004243	SILLA TAPIZADA DE TELA	1.00
511010004244	SILLA TAPIZADA DE TELA	1.00
511012017005	ESCRITORIO SECRETARIAL MODELO I	3,693.44
511012017006	ESCRITORIO SECRETARIAL MODELO I	3,693.44
511012017007	ESCRITORIO SECRETARIAL MODELO I	3,693.44
511012017008	ESCRITORIO SECRETARIAL MODELO I	3,693.44
511012017009	ESCRITORIO SECRETARIAL MODELO I	3,693.44
511012017010	ESCRITORIO SECRETARIAL MODELO I	3,693.44





Cuenta Pública 2019  
ESCUELA NORMAL DE AGUASCALIENTES (ENA)  
Relación de Bienes Muebles que Componen el Patrimonio  
Al 31 de diciembre de 2019  
(Pesos)

Código	Descripción del Bien Mueble	Valor en libros
511012017011	ESCRITORIO SECRETARIAL MODELO I	3,693.44
511012017012	ESCRITORIO SECRETARIAL MODELO I	3,693.44
511012017013	ESCRITORIO SECRETARIAL MODELO I	3,693.44
511012017014	ESCRITORIO SECRETARIAL MODELO I	3,693.44
511012017015	ESCRITORIO SECRETARIAL MODELO I	3,693.44
511012017016	ESCRITORIO SECRETARIAL MODELO I	3,693.44
511012017017	ESCRITORIO SECRETARIAL MODELO I	3,693.44
511012017018	ESCRITORIO SECRETARIAL MODELO I	3,693.44
511012017019	ESCRITORIO SECRETARIAL MODELO I	3,693.44
511012017020	SILLA SECRETARIAL MODELO GERENCIAL	1.00
511012017021	SILLA SECRETARIAL MODELO GERENCIAL	1.00
511012017022	SILLA SECRETARIAL MODELO GERENCIAL	1.00
511012017023	SILLA SECRETARIAL MODELO GERENCIAL	1.00
511012017024	SILLA SECRETARIAL MODELO GERENCIAL	1.00
511012017025	SILLA SECRETARIAL MODELO GERENCIAL	1.00
511012017026	SILLA SECRETARIAL MODELO GERENCIAL	1.00
511012017027	SILLA SECRETARIAL MODELO GERENCIAL	1.00
511012017028	SILLA SECRETARIAL MODELO GERENCIAL	1.00
511012017029	SILLA SECRETARIAL MODELO GERENCIAL	1.00
511012017030	SILLA SECRETARIAL MODELO GERENCIAL	1.00
511012017031	SILLA SECRETARIAL MODELO GERENCIAL	1.00
511012017032	SILLA SECRETARIAL MODELO GERENCIAL	1.00
511012017033	SILLA SECRETARIAL MODELO GERENCIAL	1.00
511012017034	SILLA SECRETARIAL MODELO GERENCIAL	1.00
511012017035	ARCHIVERO METALICO CUATRO GABETAS	3,213.66
511012017036	ARCHIVERO METALICO CUATRO GABETAS	3,213.66
511012017037	ARCHIVERO METALICO CUATRO GABETAS	3,213.66
511012017038	ARCHIVERO METALICO CUATRO GABETAS	3,213.66
511012017039	ARCHIVERO METALICO CUATRO GABETAS	3,213.66
511012017040	ARCHIVERO METALICO CUATRO GABETAS	3,213.66
511012017041	ARCHIVERO METALICO CUATRO GABETAS	3,213.66
511012017042	ARCHIVERO METALICO CUATRO GABETAS	3,213.66
511012017043	ARCHIVERO METALICO CUATRO GABETAS	3,213.66
511012017044	ARCHIVERO METALICO CUATRO GABETAS	3,213.66
511012017045	ARCHIVERO METALICO CUATRO GABETAS	3,213.66
511012017046	ARCHIVERO METALICO CUATRO GABETAS	3,213.66
511012017047	MESA BINARIA 1.2*.60*.75	1.00
511012018001	SILLA	1.00
511012018002	SILLA	1.00
511012018003	SILLA	1.00
511012018004	SILLA	1.00
511012018005	SILLA	1.00
511012018006	SILLA	1.00
511012018007	SILLA	1.00
511012018008	SILLA	1.00
511012018009	SILLA	1.00
511012018010	SILLA	1.00
511012018011	SILLA	1.00
511012018012	SILLA	1.00
511012018013	SILLA	1.00
511012018014	SILLA	1.00
511012018015	SILLA	1.00
511012018016	SILLA	1.00
511012018017	SILLA	1.00
511012018018	SILLA	1.00
511012018019	SILLA	1.00
511012018020	SILLA	1.00
511012018021	SILLA	1.00
511012018022	SILLA	1.00
511012018023	SILLA	1.00
511012018024	SILLA	1.00
511012018025	SILLA	1.00
511012018026	SILLA	1.00
511012018027	SILLA	1.00
511012018028	SILLA	1.00
511012018029	SILLA	1.00
511012018030	SILLA	1.00
511012018031	SILLA	1.00
511012018032	SILLA	1.00
511012018033	SILLA	1.00
511012018034	SILLA	1.00
511012018035	SILLA	1.00
511012018036	SILLA	1.00
511012018037	SILLA	1.00
511012018038	SILLA	1.00



Cuenta Pública 2019  
ESCUELA NORMAL DE AGUASCALIENTES (ENA)  
Relación de Bienes Muebles que Componen el Patrimonio  
Al 31 de diciembre de 2019  
(Pesos)

Código	Descripción del Bien Mueble	Valor en libros
511012018039	SILLA	1.00
511012018040	SILLA	1.00
511012018041	SILLA	1.00
511012018042	SILLA	1.00
511012018043	SILLA	1.00
511012018044	SILLA	1.00
511012018045	SILLA	1.00
511012018046	SILLA	1.00
511012018047	SILLA	1.00
511012018048	SILLA	1.00
511012018049	SILLA	1.00
511012018050	SILLA	1.00
511012018051	SILLA	1.00
511012018052	SILLA	1.00
511012018053	SILLA	1.00
511012018054	SILLA	1.00
511012018055	SILLA	1.00
511012018056	SILLA	1.00
511012018057	SILLA	1.00
511012018058	SILLA	1.00
511012018059	SILLA	1.00
511012018060	SILLA	1.00
511012018061	SILLA	1.00
511012018062	SILLA	1.00
511012018063	SILLA	1.00
511012018064	SILLA	1.00
511012018065	SILLA	1.00
511012018066	SILLA	1.00
511012018067	SILLA	1.00
511012018068	SILLA	1.00
511012018069	SILLA	1.00
511012018070	SILLA	1.00
511012018071	SILLA	1.00
511012018072	SILLA	1.00
511012018073	SILLA	1.00
511012018074	SILLA	1.00
511012018075	SILLA	1.00
511012018076	SILLA	1.00
511012018077	SILLA	1.00
511012018078	SILLA	1.00
511012018079	SILLA	1.00
511012018080	SILLA	1.00
511012018081	SILLA	1.00
511012018082	SILLA	1.00
511012018083	SILLA	1.00
511012018084	SILLA	1.00
511012018085	SILLA	1.00
511012018086	SILLA	1.00
511012018087	SILLA	1.00
511012018088	SILLA	1.00
511012018089	SILLA	1.00
511012018090	SILLA	1.00
511012018091	SILLA	1.00
511012018092	SILLA	1.00
511012018093	SILLA	1.00
511012018094	SILLA	1.00
511012018095	SILLA	1.00
511012018096	SILLA	1.00
511012018097	SILLA	1.00
511012018098	SILLA	1.00
511012018099	SILLA	1.00
511012018100	SILLA	1.00
511012018101	SILLA	1.00
511012018102	SILLA	1.00
511012018103	SILLA	1.00
511012018104	SILLA	1.00
511012018105	SILLA	1.00
511012018106	SILLA	1.00
511012018107	SILLA	1.00
511012018108	SILLA	1.00
511012018109	SILLA	1.00
511012018110	SILLA	1.00
511012018111	SILLA	1.00
511012018112	SILLA	1.00
511012018113	SILLA	1.00



Cuenta Pública 2019  
ESCUELA NORMAL DE AGUASCALIENTES (ENA)  
Relación de Bienes Muebles que Componen el Patrimonio  
Al 31 de diciembre de 2019  
(Pesos)

Código	Descripción del Bien Mueble	Valor en libros
511012018114	SILLA	1.00
511012018115	SILLA	1.00
511012018116	SILLA	1.00
511012018117	SILLA	1.00
511012018118	SILLA	1.00
511012018119	SILLA	1.00
511012018120	SILLA	1.00
511012018121	SILLA	1.00
511012018122	SILLA	1.00
511012018123	SILLA	1.00
511012018124	SILLA	1.00
511012018125	SILLA	1.00
511012018126	SILLA	1.00
511012018127	SILLA	1.00
511012018128	SILLA	1.00
511012018129	SILLA	1.00
511012018130	SILLA	1.00
511012018131	SILLA	1.00
511012018132	SILLA	1.00
511012018133	SILLA	1.00
511012018134	SILLA	1.00
511012018135	SILLA	1.00
511012018136	SILLA	1.00
511012018137	SILLA	1.00
511012018138	SILLA	1.00
511012018139	SILLA	1.00
511012018140	SILLA	1.00
511012018141	SILLA	1.00
511012018142	SILLA	1.00
511012018143	SILLA	1.00
511012018144	SILLA	1.00
511012018145	SILLA	1.00
511012018146	SILLA	1.00
511012018147	SILLA	1.00
511012018148	SILLA	1.00
511012018149	SILLA	1.00
511012018150	SILLA	1.00
511012018151	SILLA	1.00
511012018152	SILLA	1.00
511012018153	SILLA	1.00
511012018154	SILLA	1.00
511012018155	SILLA	1.00
511012018156	SILLA	1.00
511012018157	SILLA	1.00
511012018158	SILLA	1.00
511012018159	SILLA	1.00
511012018160	SILLA	1.00
511012018161	SILLA	1.00
511012018162	SILLA	1.00
511012018163	SILLA	1.00
511012018164	SILLA	1.00
511012018165	SILLA	1.00
511012018166	SILLA	1.00
511012018167	SILLA	1.00
511012018168	SILLA	1.00
511012018169	SILLA	1.00
511012018170	SILLA	1.00
511012018171	SILLA	1.00
511012018172	SILLA	1.00
511012018173	SILLA	1.00
511012018174	SILLA	1.00
511012018175	SILLA	1.00
511012018176	SILLA	1.00
511012018177	SILLA	1.00
511012018178	SILLA	1.00
511012018179	SILLA	1.00
511012018180	SILLA	1.00
511012018181	SILLA	1.00
511012018182	SILLA	1.00
511012018183	SILLA	1.00
511012018184	SILLA	1.00
511012018185	SILLA	1.00
511012018186	SILLA	1.00
511012018187	SILLA	1.00
511012018188	SILLA	1.00



Cuenta Pública 2019  
ESCUELA NORMAL DE AGUASCALIENTES (ENA)  
Relación de Bienes Muebles que Componen el Patrimonio  
Al 31 de diciembre de 2019  
(Pesos)

Código	Descripción del Bien Mueble	Valor en libros
511012018189	SILLA	1.00
511012018190	SILLA	1.00
511012018191	SILLA	1.00
511012018192	SILLA	1.00
511012018193	SILLA	1.00
511012018194	SILLA	1.00
511012018195	SILLA	1.00
511012018196	SILLA	1.00
511012018197	SILLA	1.00
511012018198	SILLA	1.00
511012018199	SILLA	1.00
511012018200	SILLA	1.00
511012018201	SILLA	1.00
511012018202	SILLA	1.00
511012018203	SILLA	1.00
511012018204	SILLA	1.00
511012018205	SILLA	1.00
511012018206	SILLA	1.00
511012018207	SILLA	1.00
511012018208	SILLA	1.00
511012018209	SILLA	1.00
511012018210	SILLA	1.00
511012018211	SILLA	1.00
511012018212	SILLA	1.00
511012018213	SILLA	1.00
511012018214	SILLA	1.00
511012018215	SILLA	1.00
511012018216	SILLA	1.00
511012018217	SILLA	1.00
511012018218	SILLA	1.00
511012018219	SILLA	1.00
511012018220	SILLA	1.00
511012018221	SILLA	1.00
511012018222	SILLA	1.00
511012018223	SILLA	1.00
511012018224	SILLA	1.00
511012018225	SILLA	1.00
511012018226	SILLA	1.00
511012018227	SILLA	1.00
511012018228	SILLA	1.00
511012018229	SILLA	1.00
511012018230	SILLA	1.00
511012018231	SILLA	1.00
511012018232	SILLA	1.00
511012018233	SILLA	1.00
511012018234	SILLA	1.00
511012018235	SILLA	1.00
511012018236	SILLA	1.00
511012018237	SILLA	1.00
511012018238	SILLA	1.00
511012018239	SILLA	1.00
511012018240	SILLA	1.00
511012018241	SILLA	1.00
511012018242	SILLA	1.00
511012018243	SILLA	1.00
511012018244	SILLA	1.00
511012018245	SILLA	1.00
511012018246	SILLA	1.00
511012018247	SILLA	1.00
511012018248	SILLA	1.00
511012018249	SILLA	1.00
511012018250	SILLA	1.00
511012018251	SILLA	1.00
511012018252	SILLA	1.00
511012018253	SILLA	1.00
511012018254	SILLA	1.00
511012018255	SILLA	1.00
511012018256	SILLA	1.00
511012018257	SILLA	1.00
511012018258	SILLA	1.00
511012018259	SILLA	1.00
511012018260	SILLA	1.00
511012018261	SILLA	1.00
511012018262	SILLA	1.00
511012018263	SILLA	1.00



Cuenta Pública 2019  
ESCUELA NORMAL DE AGUASCALIENTES (ENA)  
Relación de Bienes Muebles que Componen el Patrimonio  
Al 31 de diciembre de 2019  
(Pesos)

Código	Descripción del Bien Mueble	Valor en libros
511012018264	SILLA	1.00
511012018265	SILLA	1.00
511012018266	SILLA	1.00
511012018267	SILLA	1.00
511012018268	SILLA	1.00
511012018269	SILLA	1.00
511012018270	SILLA	1.00
511012018271	SILLA	1.00
511012018272	SILLA	1.00
511012018273	SILLA	1.00
511012018274	SILLA	1.00
511012018275	SILLA	1.00
511012018276	SILLA	1.00
511012018277	SILLA	1.00
511012018278	SILLA	1.00
511012018279	SILLA	1.00
511012018280	SILLA	1.00
511012018281	SILLA	1.00
511012018282	SILLA	1.00
511012018283	SILLA	1.00
511012018284	SILLA	1.00
511012018285	SILLA	1.00
511012018286	SILLA	1.00
511012018287	SILLA	1.00
511012018288	SILLA	1.00
511012018289	SILLA	1.00
511012018290	SILLA	1.00
511012018291	SILLA	1.00
511012018292	SILLA	1.00
511012018293	SILLA	1.00
511012018294	SILLA	1.00
511012018295	SILLA	1.00
511012018296	SILLA	1.00
511012018297	SILLA	1.00
511012018298	SILLA	1.00
511012018299	SILLA	1.00
511012018300	SILLA	1.00
511012018301	SILLA	1.00
511012018302	SILLA	1.00
511012018303	SILLA	1.00
511012018304	SILLA	1.00
511012018305	SILLA	1.00
511012018306	SILLA	1.00
511012018307	SILLA	1.00
511012018308	SILLA	1.00
511012018309	SILLA	1.00
511012018310	SILLA	1.00
511012018311	SILLA	1.00
511012018312	SILLA	1.00
511012018313	SILLA	1.00
511012018314	SILLA	1.00
511012018315	SILLA	1.00
511012018316	SILLA	1.00
511012018317	SILLA	1.00
511012018318	SILLA	1.00
511012018319	SILLA	1.00
511012018320	SILLA	1.00
511012018321	SILLA	1.00
511012018322	SILLA	1.00
511012018323	SILLA	1.00
511012018324	SILLA	1.00
511012018325	SILLA	1.00
511012018326	SILLA	1.00
511012018327	SILLA	1.00
511012018328	SILLA	1.00
511012018329	SILLA	1.00
511012018330	SILLA	1.00
511012018331	SILLA	1.00
511012018332	SILLA	1.00
511012018333	SILLA	1.00
511012018334	SILLA	1.00
511012018335	SILLA	1.00
511012018336	SILLA	1.00
511012018337	SILLA	1.00
511012018338	SILLA	1.00



Cuenta Pública 2019  
ESCUELA NORMAL DE AGUASCALIENTES (ENA)  
Relación de Bienes Muebles que Componen el Patrimonio  
Al 31 de diciembre de 2019  
(Pesos)

Código	Descripción del Bien Mueble	Valor en libros
511012018339	SILLA	1.00
511012018340	SILLA	1.00
511012018341	SILLA	1.00
511012018342	SILLA	1.00
511012018343	SILLA	1.00
511012018344	SILLA	1.00
511012018345	SILLA	1.00
511012018346	SILLA	1.00
511012018347	SILLA	1.00
511012018348	SILLA	1.00
511012018349	SILLA	1.00
511012018350	SILLA	1.00
511012018351	SILLA	1.00
511012018352	SILLA	1.00
511012018353	SILLA	1.00
511012018354	SILLA	1.00
511012018355	SILLA	1.00
511012018356	SILLA	1.00
511012018357	SILLA	1.00
511012018358	LIBRERO	1.00
511012018359	LIBRERO	1.00
511012018360	LIBRERO	1.00
511012018361	LIBRERO	1.00
511012018362	LIBRERO	1.00
511012018363	LIBRERO	1.00
511012018880	SILLA EJECUTIVA BOSTON	1.00
511012018881	ABANICO INDUSTRIAL BLANCO	1.00
511012018882	ABANICO INDUSTRIAL BLANCO	1.00
511012018883	ABANICO INDUSTRIAL BLANCO	1.00
511012018884	ABANICO INDUSTRIAL BLANCO	1.00
511012018885	ABANICO INDUSTRIAL BLANCO	1.00
511012018886	ABANICO INDUSTRIAL BLANCO	1.00
511012018887	ABANICO INDUSTRIAL BLANCO	1.00
511012018888	ABANICO INDUSTRIAL BLANCO	1.00
511012018889	ABANICO INDUSTRIAL BLANCO	1.00
511012018890	ABANICO INDUSTRIAL BLANCO	1.00
511012018891	FRIGOBAR 4.4 PIES	3,089.14
511012018892	SILLA SECRETARIAL MOD GERENCIAL CON BRAZOS	1.00
511012018893	SILLA SECRETARIAL MOD GERENCIAL CON BRAZOS	1.00
511012018894	SILLA SECRETARIAL MOD GERENCIAL CON BRAZOS	1.00
511012018895	ABANICO INDUSTRIAL BLANCO	1.00
511012018896	ABANICO INDUSTRIAL BLANCO	1.00
511012018897	ABANICO INDUSTRIAL BLANCO	1.00
511012018898	ABANICO INDUSTRIAL BLANCO	1.00
5110120190001	MESA	1.00
5110120190002	MESA	1.00
5110120190003	MESA	1.00
5110120190004	MESA	1.00
5110120190005	MESA	1.00
5110120190006	MESA	1.00
5110120190007	MESA	1.00
5110120190008	MESA	1.00
5110120190009	MESA	1.00
5110120190010	MESA	1.00
5110120190011	MESA	1.00
5110120190012	MESA	1.00
5110120190013	MESA	1.00
5110120190014	MESA	1.00
5110120190015	MESA	1.00
5110120190016	ESCRITORIO	3,878.27
5110120190017	ESCRITORIO	3,878.27
512010003084	LIBRERO CHERRY CUBICULOS LIC.	1.00
512010004034	CLOSET SALON DE DANZA	4,830.83
512010002943	CRISTARRON BACHILLERATO 1	733.22
512010002936	CRISTARRON BACHILLERATO 2	733.22
512010002929	CRISTARRON BACHILLERATO 3	733.22
512010002922	CRISTARRON BACHILLERATO 4	733.22
512010002950	CRISTARRON BACHILLERATO 5	733.22
512010001613	CRISTARRON BACHILLERATO 6	733.22
512010001989	CRISTARRON BACHILLERATO 7	888.04
512010001769	CRISTARRON BACHILLERATO 8	888.04
512010001850	CRISTARRON BACHILLERATO 9	888.04
512010001933	CRISTARRON BACHILLERATO 10	888.04
512010002010	CRISTARRON BACHILLERATO 11	888.04
512010003059	CRISTARRON BACHILLERATO 12	888.05



Cuenta Pública 2019  
ESCUELA NORMAL DE AGUASCALIENTES (ENA)  
Relación de Bienes Muebles que Componen el Patrimonio  
Al 31 de diciembre de 2019  
(Pesos)

Código	Descripción del Bien Mueble	Valor en libros
512010004031	MICROFONO INALAMBRICO 1	1.00
512010004032	MICROFONO INALAMBRICO 1	1.00
512010004033	MICROFONO INALAMBRICO 1	1.00
512012018364	MESA	1.00
512012018365	MESA	1.00
512012018366	MESA	1.00
512012018367	MESA	1.00
512012018368	MESA	1.00
512012018369	MESA	1.00
512012018370	MESA	1.00
512012018371	MESA	1.00
512012018372	MESA	1.00
512012018373	MESA	1.00
512012018374	MESA	1.00
512012018375	MESA	1.00
512012018376	MESA	1.00
512012018377	MESA	1.00
512012018378	MESA	1.00
512012018379	MESA	1.00
512012018380	MESA	1.00
512012018381	MESA	1.00
512012018382	MESA	1.00
512012018383	MESA	1.00
512012018384	MESA	1.00
512012018385	MESA	1.00
512012018386	MESA	1.00
512012018387	MESA	1.00
512012018388	MESA	1.00
512012018389	MESA	1.00
512012018390	MESA	1.00
512012018391	MESA	1.00
512012018392	MESA	1.00
512012018393	MESA	1.00
512012018394	MESA	1.00
512012018395	MESA	1.00
512012018396	MESA	1.00
512012018397	MESA	1.00
512012018398	MESA	1.00
512012018399	MESA	1.00
512012018400	MESA	1.00
512012018401	MESA	1.00
512012018402	MESA	1.00
512012018403	MESA	1.00
512012018404	MESA	1.00
512012018405	MESA	1.00
512012018406	MESA	1.00
512012018407	MESA	1.00
512012018408	MESA	1.00
512012018409	MESA	1.00
512012018410	MESA	1.00
512012018411	MESA	1.00
512012018412	MESA	1.00
512012018413	MESA	1.00
512012018414	MESA	1.00
512012018415	MESA	1.00
512012018416	MESA	1.00
512012018417	MESA	1.00
512012018418	MESA	1.00
512012018419	MESA	1.00
512012018420	MESA	1.00
512012018421	MESA	1.00
512012018422	MESA	1.00
512012018423	MESA	1.00
512012018424	MESA	1.00
512012018425	MESA	1.00
512012018426	MESA	1.00
512012018427	MESA	1.00
512012018428	MESA	1.00
512012018429	MESA	1.00
512012018430	MESA	1.00
512012018431	MESA	1.00
512012018432	MESA	1.00
512012018433	MESA	1.00
512012018434	MESA	1.00
512012018435	MESA	1.00



Cuenta Pública 2019  
ESCUELA NORMAL DE AGUASCALIENTES (ENA)  
Relación de Bienes Muebles que Componen el Patrimonio  
Al 31 de diciembre de 2019  
(Pesos)

Código	Descripción del Bien Mueble	Valor en libros
512012018436	MESA	1.00
512012018437	MESA	1.00
512012018438	MESA	1.00
512012018439	MESA	1.00
512012018440	MESA	1.00
512012018441	MESA	1.00
512012018442	MESA	1.00
512012018443	MESA	1.00
512012018444	MESA	1.00
512012018445	MESA	1.00
512012018446	MESA	1.00
512012018447	MESA	1.00
512012018448	MESA	1.00
512012018449	MESA	1.00
512012018450	MESA	1.00
512012018451	MESA	1.00
512012018452	MESA	1.00
512012018453	MESA	1.00
512012018454	MESA	1.00
512012018455	MESA	1.00
512012018456	MESA	1.00
512012018457	MESA	1.00
512012018458	MESA	1.00
512012018459	MESA	1.00
512012018460	MESA	1.00
512012018461	MESA	1.00
512012018462	MESA	1.00
512012018463	MESA	1.00
512012018464	MESA	1.00
512012018465	MESA	1.00
512012018466	MESA	1.00
512012018467	MESA	1.00
512012018468	MESA	1.00
512012018469	MESA	1.00
512012018470	MESA	1.00
512012018471	MESA	1.00
512012018472	MESA	1.00
512012018473	MESA	1.00
512012018474	MESA	1.00
512012018475	MESA	1.00
512012018476	MESA	1.00
512012018477	MESA	1.00
512012018478	MESA	1.00
512012018479	MESA	1.00
512012018480	MESA	1.00
512012018481	MESA	1.00
512012018482	MESA	1.00
512012018483	MESA	1.00
512012018484	MESA	1.00
512012018485	MESA	1.00
512012018486	MESA	1.00
512012018487	MESA	1.00
512012018488	MESA	1.00
512012018489	MESA	1.00
512012018490	MESA	1.00
512012018491	MESA	1.00
512012018492	MESA	1.00
512012018493	MESA	1.00
512012018494	MESA	1.00
512012018495	MESA	1.00
512012018496	MESA	1.00
512012018497	MESA	1.00
512012018498	MESA	1.00
512012018499	MESA	1.00
512012018500	MESA	1.00
512012018501	MESA	1.00
512012018502	MESA	1.00
512012018503	MESA	1.00
512012018504	MESA	1.00
512012018505	MESA	1.00
512012018506	MESA	1.00
512012018507	MESA	1.00
512012018508	MESA	1.00
512012018509	MESA	1.00
512012018510	MESA	1.00





Cuenta Pública 2019  
ESCUELA NORMAL DE AGUASCALIENTES (ENA)  
Relación de Bienes Muebles que Componen el Patrimonio  
Al 31 de diciembre de 2019  
(Pesos)

Código	Descripción del Bien Mueble	Valor en libros
512012018511	MESA	1.00
512012018512	MESA	1.00
512012018513	MESA	1.00
512012018514	MESA	1.00
512012018515	MESA	1.00
512012018516	MESA	1.00
512012018517	MESA	1.00
512012018518	MESA	1.00
512012018519	MESA	1.00
512012018520	MESA	1.00
512012018521	MESA	1.00
512012018522	MESA	1.00
512012018523	MESA	1.00
512012018524	MESA	1.00
512012018525	MESA	1.00
512012018526	MESA	1.00
512012018527	MESA	1.00
512012018528	MESA	1.00
512012018529	MESA	1.00
512012018530	MESA	1.00
512012018531	MESA	1.00
512012018532	MESA	1.00
512012018533	MESA	1.00
512012018534	MESA	1.00
512012018535	MESA	1.00
512012018536	MESA	1.00
512012018537	MESA	1.00
512012018538	MESA	1.00
512012018539	MESA	1.00
512012018540	MESA	1.00
512012018541	MESA	1.00
512012018542	MESA	1.00
512012018543	MESA	1.00
512012018544	MESA	1.00
512012018545	MESA	1.00
512012018546	MESA	1.00
512012018547	MESA	1.00
512012018548	MESA	1.00
512012018549	MESA	1.00
512012018550	MESA	1.00
512012018551	MESA	1.00
512012018552	MESA	1.00
512012018553	MESA	1.00
512012018554	MESA	1.00
512012018555	MESA	1.00
512012018556	MESA	1.00
512012018557	MESA	1.00
512012018558	MESA	1.00
512012018559	MESA	1.00
512012018560	MESA	1.00
512012018561	MESA	1.00
512012018562	MESA	1.00
512012018563	MESA	1.00
512012018564	MESA	1.00
512012018565	MESA	1.00
512012018566	MESA	1.00
512012018567	MESA	1.00
512012018568	MESA	1.00
512012018569	MESA	1.00
512012018570	MESA	1.00
512012018571	MESA	1.00
512012018572	MESA	1.00
512012018573	MESA	1.00
512012018574	MESA	1.00
512012018575	MESA	1.00
512012018576	MESA	1.00
512012018577	MESA	1.00
512012018578	MESA	1.00
512012018579	MESA	1.00
512012018580	MESA	1.00
512012018581	MESA	1.00
512012018582	MESA	1.00
512012018583	MESA	1.00
512012018584	MESA	1.00
512012018585	MESA	1.00



Cuenta Pública 2019  
ESCUELA NORMAL DE AGUASCALIENTES (ENA)  
Relación de Bienes Muebles que Componen el Patrimonio  
Al 31 de diciembre de 2019  
(Pesos)

Código	Descripción del Bien Mueble	Valor en libros
512012018586	MESA	1.00
512012018587	MESA	1.00
512012018588	MESA	1.00
512012018589	MESA	1.00
512012018590	MESA	1.00
512012018591	MESA	1.00
512012018592	MESA	1.00
512012018593	MESA	1.00
512012018594	MESA	1.00
512012018595	MESA	1.00
512012018596	MESA	1.00
512012018597	MESA	1.00
512012018598	MESA	1.00
512012018599	MESA	1.00
512012018600	MESA	1.00
512012018601	MESA	1.00
512012018602	MESA	1.00
512012018603	MESA	1.00
512012018604	MESA	1.00
512012018605	MESA	1.00
512012018606	MESA	1.00
512012018607	MESA	1.00
512012018608	MESA	1.00
512012018609	MESA	1.00
512012018610	MESA	1.00
512012018611	MESA	1.00
512012018612	MESA	1.00
512012018613	MESA	1.00
512012018614	MESA	1.00
512012018615	MESA	1.00
512012018616	MESA	1.00
512012018617	MESA	1.00
512012018618	MESA	1.00
512012018619	MESA	1.00
512012018620	MESA	1.00
512012018621	MESA	1.00
512012018622	MESA	1.00
512012018623	MESA	1.00
512012018624	MESA	1.00
512012018625	MESA	1.00
512012018626	MESA	1.00
512012018627	MESA	1.00
512012018628	MESA	1.00
512012018629	MESA	1.00
512012018630	MESA	1.00
512012018631	MESA	1.00
512012018632	MESA	1.00
512012018633	MESA	1.00
512012018634	MESA	1.00
512012018635	MESA	1.00
512012018636	MESA	1.00
512012018637	MESA	1.00
512012018638	MESA	1.00
512012018639	MESA	1.00
512012018640	MESA	1.00
512012018641	MESA	1.00
512012018642	MESA	1.00
512012018643	MESA	1.00
512012018644	MESA	1.00
512012018645	MESA	1.00
512012018646	MESA	1.00
512012018647	MESA	1.00
512012018648	MESA	1.00
512012018649	MESA	1.00
512012018650	MESA	1.00
512012018651	MESA	1.00
512012018652	MESA	1.00
512012018653	MESA	1.00
512012018654	MESA	1.00
512012018655	MESA	1.00
512012018656	MESA	1.00
512012018657	MESA	1.00
512012018658	MESA	1.00
512012018659	MESA	1.00
512012018660	MESA	1.00



Cuenta Pública 2019  
ESCUELA NORMAL DE AGUASCALIENTES (ENA)  
Relación de Bienes Muebles que Componen el Patrimonio  
Al 31 de diciembre de 2019  
(Pesos)

Código	Descripción del Bien Mueble	Valor en libros
512012018661	MESA	1.00
512012018662	MESA	1.00
512012018663	MESA	1.00
512012018664	MESA	1.00
512012018665	MESA	1.00
512012018666	MESA	1.00
512012018667	MESA	1.00
512012018668	MESA	1.00
512012018669	MESA	1.00
512012018670	MESA	1.00
512012018671	MESA	1.00
512012018672	MESA	1.00
512012018673	MESA	1.00
512012018674	MESA	1.00
512012018675	MESA	1.00
512012018676	MESA	1.00
512012018677	MESA	1.00
512012018678	MESA	1.00
512012018679	MESA	1.00
512012018680	MESA	1.00
512012018681	MESA	1.00
512012018682	MESA	1.00
512012018683	MESA	1.00
512012018684	SILLA	1.00
512012018685	SILLA	1.00
512012018686	SILLA	1.00
512012018687	SILLA	1.00
512012018688	SILLA	1.00
512012018689	SILLA	1.00
512012018690	SILLA	1.00
512012018691	SILLA	1.00
512012018692	SILLA	1.00
512012018693	SILLA	1.00
512012018694	SILLA	1.00
512012018695	SILLA	1.00
512012018696	SILLA	1.00
512012018697	SILLA	1.00
512012018698	SILLA	1.00
512012018699	SILLA	1.00
512012018700	SILLA	1.00
512012018701	SILLA	1.00
512012018702	SILLA	1.00
512012018703	SILLA	1.00
512012018704	SILLA	1.00
512012018705	SILLA	1.00
512012018706	SILLA	1.00
512012018707	SILLA	1.00
512012018708	SILLA	1.00
512012018709	SILLA	1.00
512012018710	SILLA	1.00
512012018711	SILLA	1.00
512012018712	SILLA	1.00
512012018713	ARCHIVERO	1.00
512012018714	ARCHIVERO	1.00
512012018715	ARCHIVERO	1.00
512012018716	ARCHIVERO	1.00
512012018717	ARCHIVERO	1.00
512012018718	ARCHIVERO	1.00
512012018719	ARCHIVERO	1.00
512012018720	ARCHIVERO	1.00
512012018721	MESA	1.00
512012018722	MESA	1.00
512012018723	MESA	1.00
512012018724	MESA	1.00
512012018725	MESA	1.00
512012018726	MESA	1.00
512012018727	MESA	1.00
512012018728	MESA	1.00
512012018729	MESA	1.00
512012018730	MESA	1.00
512012018731	MESA	1.00
512012018732	MESA	1.00
512012018733	MESA	1.00
512012018734	MESA	1.00
512012018735	MESA	1.00



Conta Pública 2019  
ESCUELA NORMAL DE AGUASCALIENTES (ENA)  
Relación de Bienes Muebles que Componen el Patrimonio  
Al 31 de diciembre de 2019  
(Pesos)

Código	Descripción del Bien Mueble	Valor en libros
512012018736	MESA	1.00
512012018737	MESA	1.00
512012018738	MESA	1.00
512012018739	MESA	1.00
512012018740	MESA	1.00
512012018741	MESA	1.00
512012018742	MESA	1.00
512012018743	MESA	1.00
512012018744	MESA	1.00
512012018745	MESA	1.00
512012018745	MESA	1.00
515010003881	MULTIFUNCIONAL EPSON	1.00
515010001606	PROYECTOR BENQ MS504 SVGA 3000 1	1.00
515010001682	PROYECTOR BENQ MS504 SVGA 3000 2	1.00
515010001762	PROYECTOR BENQ MS504 SVGA 3000 3	1.00
515010000011	TELEFONO MULTILINEA SERIE BCBTJ514990	1.00
515010004055	TARJETA CALLER ID PARA CONMUTADOR 3 LINEAS	1.00
515010004034	IMPRESORA DE CREDENCIALES DE PVC	1.00
515010004034	EQ. COMPUTO	4,401.54
515010004040	MULTIFUNCIONAL	1,127.52
515010004041	MULTIFUNCIONAL	1,127.52
515010004042	MULTIFUNCIONAL	1,127.52
515010004043	MULTIFUNCIONAL	1,127.52
515010004044	MULTIFUNCIONAL	1,127.52
515010004045	MULTIFUNCIONAL	1,127.52
515010004357	PANTALLA DIGITAL INTERACTIVA MULTITOQUE	14,375.88
515010004046	ACCESS POINT	1.00
515010004047	ACCESS POINT	1.00
515010004048	ACCESS POINT	1.00
515012018746	ACCESS POINT	1.00
515012018747	ACCESS POINT	1.00
515012018748	ACCESS POINT	1.00
515012018749	ACCESS POINT	1.00
515012018750	ACCESS POINT	1.00
515012018751	ACCESS POINT	1.00
515012018752	ACCESS POINT	1.00
515012018753	ACCESS POINT	1.00
515012018754	MULTIFUNCIONAL	3,564.59
515012018755	MULTIFUNCIONAL	3,564.59
515012018756	MULTIFUNCIONAL	3,564.59
515012018757	LAB TOP	11,200.00
515012108899	IMPRESORA EPSON L310 INYECCION DE TINTA CONTINUA	1,187.14
515012108900	NO BREAK CDP R-UPR1008, 500W, 1000 VA, 30 MIN	1.00
515012108901	NO BREAK CDP R-UPR1008, 500W, 1000 VA, 30 MIN	1.00
515012108902	NO BREAK CDP R-UPR1008, 500W, 1000 VA, 30 MIN	1.00
515012108903	NO BREAK CDP R-UPR1008, 500W, 1000 VA, 30 MIN	1.00
515012108904	NO BREAK CDP R-UPR1008, 500W, 1000 VA, 30 MIN	1.00
515012108905	NO BREAK CDP R-UPR1008, 500W, 1000 VA, 30 MIN	1.00
515012108906	NO BREAK CDP R-UPR1008, 500W, 1000 VA, 30 MIN	1.00
515012108907	NO BREAK CDP R-UPR1008, 500W, 1000 VA, 30 MIN	1.00
515012108908	NO BREAK CDP R-UPR1008, 500W, 1000 VA, 30 MIN	1.00
515012108909	NO BREAK CDP R-UPR1008, 500W, 1000 VA, 30 MIN	1.00
515012108910	NO BREAK CDP R-UPR1008, 500W, 1000 VA, 30 MIN	1.00
515012108911	NO BREAK CDP R-UPR1008, 500W, 1000 VA, 30 MIN	1.00
515012108912	NO BREAK CDP R-UPR1008, 500W, 1000 VA, 30 MIN	1.00
515012108913	NO BREAK CDP R-UPR1008, 500W, 1000 VA, 30 MIN	1.00
515012108914	NO BREAK CDP R-UPR1008, 500W, 1000 VA, 30 MIN	1.00
515012108915	COMPUTADORA WS HP Z238 MT C17 7700 64GB2TB DVDRW NVI	35,800.74
515012108916	DISCO DURO EXT ESCRITORIO 8TB WD MY BOOK	4,400.48
515012108919	IMPRESORA EPSON L310 INYECCION DE TINTA CONTINUA	2,397.82
515012108920	DRON DJI GL300 DRON DJI PHANTOM A ADVANCE VIDEO 4K/60	16,525.54
5150120190138	COMPUTADORA HP PRODESK	12,151.47
5150120190139	COMPUTADORA HP PRODESK	12,151.47
5150120190140	COMPUTADORA HP PRODESK	12,151.47
5150120190141	COMPUTADORA HP PRODESK	12,151.47
5150120190142	COMPUTADORA HP PRODESK	12,151.47
5150120190143	COMPUTADORA HP PRODESK	12,151.47
5150120190144	COMPUTADORA HP PRODESK	12,151.47
5150120190145	FIREWALL	178,030.58
5150120190018	PROYECTOR	7,008.96
5150120190019	PROYECTOR	7,008.96



Conta Pública 2019  
ESCUELA NORMAL DE AGUASCALIENTES (ENA)  
Relación de Bienes Muebles que Componen el Patrimonio  
Al 31 de diciembre de 2019  
(Pesos)

Código	Descripción del Bien Mueble	Valor en libros
5150120190020	PROYECTOR	7,008.96
5150120190021	MULTIFUNCIONAL	4,160.08
5150120190022	MULTIFUNCIONAL	4,160.08
5220120190023	TABLEROS	78,087.33
5220120190024	TABLEROS	78,087.33
523010004039	VIDEOCAMARA	910.71
5230120190025	CAMARA FOTOGRAFICA NIKON	11,346.83
529010004035	JUEGO DE JARDIN MONACO 1	1.00
529010004036	JUEGO DE JARDIN MONACO 2	1.00
529010004037	JUEGO DE JARDIN MONACO 3	1.00
529010004038	JUEGO DE JARDIN MONACO 4	1.00
529010004039	FAROL DE 4 LUCES	1.00
529010004040	MESA CUADRADA PARA JARDIN	452.40
529010004041	MESA MONACO CUATRO SILLAS JARDIN	1,484.80
529010004042	MESA MONACO CUATRO SILLAS JARDIN	1,484.80
529010004043	MESA MONACO CUATRO SILLAS JARDIN	1,484.80
529010004044	BANCA HOOL MEDIANA	914.47
529010004045	BANCA HOOL MEDIANA	914.47
529010003792	ESCRITORIO SALONES BACHILLERATO 1	1,158.92
529010003793	ESCRITORIO SALONES BACHILLERATO 2	1,158.92
529010003794	ESCRITORIO SALONES BACHILLERATO 3	1,158.92
529010003795	ESCRITORIO SALONES BACHILLERATO 4	1,158.92
529010003791	ESCRITORIO SALONES BACHILLERATO 5	1,158.92
529010003790	ESCRITORIO SALONES BACHILLERATO 6	1,158.92
529010003789	ESCRITORIO SALONES BACHILLERATO 7	1,158.92
529010003788	ESCRITORIO SALONES BACHILLERATO 8	1,158.92
529010003787	ESCRITORIO SALONES BACHILLERATO 9	1,158.92
529010003786	ESCRITORIO SALONES BACHILLERATO 10	1,158.92
529010004055	BAJO ELECTRICO YAMAHA ESTUDIANTINA	1.00
529010004056	FAROL DE 4 LUCES	5,718.80
529010003858	FAROL DE 4 LUCES	5,718.80
529010004035	EQUIPO DE SONIDO BAFLE DE 15"	599.75
529010004036	EQUIPO DE SONIDO BAFLE DE 15"	599.75
529010004037	EQUIPO DE SONIDO BAFLE DE 15"	599.75
529010004038	EQUIPO DE SONIDO BAFLE DE 15"	599.75
529010004358	BANCA HOOL MEDIANA	3,450.61
529012018920	BAFLE	1.00
529012018921	BAFLE	1.00
529012018922	BAFLE	1.00
529012018923	BAFLE	1.00
529012018924	BAFLE	1.00
529012018925	BAFLE	1.00
529012018926	BAFLE	1.00
529012018927	BAFLE	1.00
529012018928	BAFLE	1.00
529012018929	BAFLE	1.00
529012018930	BAFLE	1.00
5290120190026	BASCULA LABORATORIO	4,787.23
5290120190027	CAFETERA	1.00
5290120190028	CAFETERA	1.00
5290120190029	CAFETERA	1.00
5290120190030	CAFETERA	1.00
5290120190031	CAFETERA	1.00
5290120190032	CAFETERA	1.00
5290120190033	CAFETERA	1.00
5290120190034	CAFETERA	1.00
5290120190035	CAFETERA	1.00
5290120190036	CAFETERA	1.00
5290120190037	CAFETERA	1.00



Cuenta Pública 2019  
ESCUELA NORMAL DE AGUASCALIENTES (ENA)  
Relación de Bienes Muebles que Componen el Patrimonio  
Al 31 de diciembre de 2019  
(Pesos)

Código	Descripción del Bien Mueble	Valor en libros
5290120190038	CAFETERA	1.00
5290120190039	CAFETERA	1.00
5290120190040	CAFETERA	1.00
5290120190041	CAFETERA	1.00
5290120190042	CAFETERA	1.00
5290120190043	CAFETERA	1.00
5290120190044	CAFETERA	1.00
5290120190045	SILLA	1.00
5290120190046	SILLA	1.00
5290120190047	SILLA	1.00
5290120190048	SILLA	1.00
5290120190049	SILLA	1.00
5290120190050	SILLA	1.00
5290120190051	SILLA	1.00
5290120190052	SILLA	1.00
5290120190053	SILLA	1.00
5290120190054	SILLA	1.00
5290120190055	SILLA	1.00
5290120190056	SILLA	1.00
5290120190057	SILLA	1.00
5290120190058	SILLA	1.00
5290120190059	SILLA	1.00
5290120190060	SILLA	1.00
5290120190061	SILLA	1.00
5290120190062	SILLA	1.00
5290120190063	SILLA	1.00
5290120190064	SILLA	1.00
5290120190065	SILLA	1.00
5290120190066	SILLA	1.00
5290120190067	SILLA	1.00
5290120190068	SILLA	1.00
5290120190069	SILLA	1.00
5290120190070	SILLA	1.00
5290120190071	SILLA	1.00
5290120190072	SILLA	1.00
5290120190073	SILLA	1.00
5290120190074	SILLA	1.00
5290120190075	SILLA	1.00
5290120190076	SILLA	1.00
5290120190077	SILLA	1.00
5290120190078	SILLA	1.00
5290120190079	SILLA	1.00
5290120190080	SILLA	1.00
5290120190081	SILLA	1.00
5290120190082	SILLA	1.00
5290120190083	SILLA	1.00
5290120190084	SILLA	1.00
5290120190085	SILLA	1.00
5290120190086	SILLA	1.00
5290120190087	SILLA	1.00
5290120190088	SILLA	1.00
5290120190089	SILLA	1.00
5290120190090	SILLA	1.00
5290120190091	SILLA	1.00
5290120190092	SILLA	1.00
5290120190093	SILLA	1.00
5290120190094	SILLA	1.00
5290120190095	BAFLE	1.00
5290120190096	BAFLE	1.00



Cuenta Pública 2019  
ESCUELA NORMAL DE AGUASCALIENTES (ENA)  
Relación de Bienes Muebles que Componen el Patrimonio  
Al 31 de diciembre de 2019  
(Pesos)

Código	Descripción del Bien Mueble	Valor en libros
5290120190097	BAFLE	1.00
5290120190098	BAFLE	1.00
5290120190099	BAFLE	1.00
5290120190100	BAFLE	1.00
5290120190101	BAFLE	1.00
5290120190102	BAFLE	1.00
5290120190103	BAFLE	1.00
5290120190104	BAFLE	1.00
5290120190105	PLANCHA	1.00
5290120190106	SILLA GERENCIAL	1.00
5290120190107	SILLA GERENCIAL	1.00
54101AFG4759	NISSAN URVAN 2015	1.00
541010012017	NISSAN VERSA 2018	122,700.00
541010022017	NISSAN NP300 2018	182,160.00
567010004027	COMPRESORA	1.00
567010003169	ESCALERA DE TIJERA 3 MTS	1.00
567010004046	TRACTOR PODADORA 22HP	4,329.15
567010003853	DESMALEZADORA GASOLINA FS38	337.50
567010003854	DESMALEZADORA GASOLINA FS38	337.50
567010004047	PODADORA BRIGGS 22" DE CORTE	796.22
567010004048	HIDROLABADORA A GASOLINA	1,020.63
567010004049	CORTACETOS STIHL HS45	1,809.60
567010004050	ANDAMIO TUBULAR	788.80
567010004051	DESMALEZADORA STHIL	2,698.13
567010004052	MOTOSIERRA	1,455.67
567010004053	DESMALEZADORA STIHL FS 220 1	5,737.99
567010004054	DESMALEZADORA STIHL FS 220 2	5,737.99
567010004057	ESCALERA DE TIJERA ALUMINIO DOCE PELDAÑOS CUPRUM NO SERIE F3288-03	4,697.03
567010004058	ESCALERA DE TIJERA ALUMINIO DOCE PELDAÑOS CUPRUM NO SERIE F3288-03	4,697.03
567010004059	DESMALEZADORA STIHL FS460C EM SERIE 181533279	10,279.15
567010004060	DESMALEZADORA A GASOLINA FS38 SERIE 808894791	1,672.70
567010004061	MOTOSIERRA STIHL MS250 BARRA 18" R .0325 RMC-68 EXCENTA NO SERIE 811244454	3,698.20
567010004062	CORTACETOS STIHL HS45 NO DE SERIE 810365767	3,525.13
567010004063	BOMBA SUMERGIBLE AXLENT-IGOTO 1HP 25 GPM	7,045.84
567010202017	SOPLADORA STHIL	8,084.80
5670120190108	SOPLADORA	8,201.20
5670120190109	SOPLADORA	8,201.20
5670120190110	ESTACION DE BOTES RECICLADORES	5,521.60
5670120190111	ESTACION DE BOTES RECICLADORES	5,521.60
5670120190112	ESTACION DE BOTES RECICLADORES	5,521.60
5670120190113	ESTACION DE BOTES RECICLADORES	5,521.60
5670120190114	ESTACION DE BOTES RECICLADORES	5,521.60
5670120190115	ESTACION DE BOTES RECICLADORES	5,521.60
5670120190116	ESTACION DE BOTES RECICLADORES	5,521.60
5670120190117	ESTACION DE BOTES RECICLADORES	5,521.60
5670120190118	ESTACION DE BOTES RECICLADORES	5,521.60
5670120190119	ESTACION DE BOTES RECICLADORES	5,521.60
5670120190120	EXTINTOR CO2 2.5 KG	1.00
5670120190121	EXTINTOR CO2 2.5 KG	1.00
5670120190122	EXTINTOR CO2 2.5 KG	1.00
5670120190123	EXTINTOR CO2 2.5 KG	1.00
5670120190124	EXTINTOR CO2 2.5 KG	1.00
5670120190125	EXTINTOR DE DPOS 4.5 KG	1.00
5670120190126	EXTINTOR DE DPOS 4.5 KG	1.00
5670120190127	EXTINTOR DE DPOS 4.5 KG	1.00
5670120190128	EXTINTOR DE DPOS 4.5 KG	1.00
5670120190129	EXTINTOR DE DPOS 4.5 KG	1.00
5670120190130	EXTINTOR DE DPOS 4.5 KG	1.00
5670120190131	EXTINTOR DE DPOS 4.5 KG	1.00



Conta Pública 2019  
ESCUELA NORMAL DE AGUASCALIENTES (ENA)  
Relación de Bienes Muebles que Componen el Patrimonio  
Al 31 de diciembre de 2019  
(Pesos)

Código	Descripción del Bien Mueble	Valor en libros
5670120190132	EXTINTOR DE DPOS 4.5 KG	1.00
5670120190133	EXTINTOR DE DPOS 4.5 KG	1.00
5670120190134	EXTINTOR DE DPOS 4.5 KG	1.00
5670120190135	EXTINTOR DE DPOS 4.5 KG	1.00
5670120190136	EXTINTOR DE DPOS 4.5 KG	1.00
5670120190137	EXTINTOR DE DPOS 4.5 KG	1.00
567012018931	VENTILADOR PEDESTAL	1.00
567012018932	VENTILADOR PEDESTAL	1.00
567012018933	HORNO DE MICROONDAS	1.00
567012018934	MAQUINA PARA SOLDAR TRUPER COND SOT-100	2,690.79
567012018935	HORNO DE MICROONDAS	1.00
567012018936	VENTILADOR INDUSTRIAL	1.00
567012018937	VENTILADOR INDUSTRIAL	1.00
567012018938	VENTILADOR INDUSTRIAL	1.00
567012018939	VENTILADOR INDUSTRIAL	1.00
567012018940	VENTILADOR INDUSTRIAL	1.00
567012018941	DESMALEZADORA STIHL FS 38 TUBO CURVO CON CABEZAL	1.00
567012018942	PODADORA HONDA DE TRACCION MOTOR 5.5 HP	9,331.29
597010004243	LICENCIA MICROSOFT OFFICE PROFESIONAL PLUS SNGL OLKP2016	1.00
597010004244	LICENCIA MICROSOFT OFFICE PROFESIONAL PLUS SNGL OLKP2017	1.00
597010004245	LICENCIA MICROSOFT OFFICE PROFESIONAL PLUS SNGL OLKP2018	1.00
597010004246	LICENCIA MICROSOFT OFFICE PROFESIONAL PLUS SNGL OLKP2019	1.00
597010004247	LICENCIA MICROSOFT OFFICE PROFESIONAL PLUS SNGL OLKP2020	1.00
597010004248	LICENCIA MICROSOFT OFFICE PROFESIONAL PLUS SNGL OLKP2021	1.00
597010004249	LICENCIA MICROSOFT OFFICE PROFESIONAL PLUS SNGL OLKP2022	1.00
597010004250	LICENCIA MICROSOFT OFFICE PROFESIONAL PLUS SNGL OLKP2023	1.00
597010004251	LICENCIA MICROSOFT OFFICE PROFESIONAL PLUS SNGL OLKP2024	1.00
597010004252	LICENCIA MICROSOFT OFFICE PROFESIONAL PLUS SNGL OLKP2025	1.00
597010004253	LICENCIA MICROSOFT OFFICE PROFESIONAL PLUS SNGL OLKP2026	1.00
597010004254	LICENCIA MICROSOFT OFFICE PROFESIONAL PLUS SNGL OLKP2027	1.00
597010004255	LICENCIA MICROSOFT OFFICE PROFESIONAL PLUS SNGL OLKP2028	1.00
597010004256	LICENCIA MICROSOFT OFFICE PROFESIONAL PLUS SNGL OLKP2029	1.00
597010004257	LICENCIA MICROSOFT OFFICE PROFESIONAL PLUS SNGL OLKP2030	1.00
597010004258	LICENCIA MICROSOFT OFFICE PROFESIONAL PLUS SNGL OLKP2031	1.00
597010004259	LICENCIA MICROSOFT OFFICE PROFESIONAL PLUS SNGL OLKP2032	1.00
597010004260	LICENCIA MICROSOFT OFFICE PROFESIONAL PLUS SNGL OLKP2033	1.00
597010004261	LICENCIA MICROSOFT OFFICE PROFESIONAL PLUS SNGL OLKP2034	1.00
597010004262	LICENCIA MICROSOFT OFFICE PROFESIONAL PLUS SNGL OLKP2035	1.00
597010004263	LICENCIA MICROSOFT OFFICE PROFESIONAL PLUS SNGL OLKP2036	1.00
597010004264	LICENCIA MICROSOFT OFFICE PROFESIONAL PLUS SNGL OLKP2037	1.00
597010004265	LICENCIA MICROSOFT OFFICE PROFESIONAL PLUS SNGL OLKP2038	1.00
597010004266	LICENCIA MICROSOFT OFFICE PROFESIONAL PLUS SNGL OLKP2039	1.00
597010004267	LICENCIA MICROSOFT OFFICE PROFESIONAL PLUS SNGL OLKP2040	1.00
597010004268	LICENCIA MICROSOFT OFFICE PROFESIONAL PLUS SNGL OLKP2041	1.00
597010004269	LICENCIA MICROSOFT OFFICE PROFESIONAL PLUS SNGL OLKP2042	1.00
597010004270	LICENCIA MICROSOFT OFFICE PROFESIONAL PLUS SNGL OLKP2043	1.00
597010004271	LICENCIA MICROSOFT OFFICE PROFESIONAL PLUS SNGL OLKP2044	1.00
597010004272	LICENCIA MICROSOFT OFFICE PROFESIONAL PLUS SNGL OLKP2045	1.00
597010004273	LICENCIA MICROSOFT OFFICE PROFESIONAL PLUS SNGL OLKP2046	1.00
597010004274	LICENCIA MICROSOFT OFFICE PROFESIONAL PLUS SNGL OLKP2047	1.00
597010004275	LICENCIA MICROSOFT OFFICE PROFESIONAL PLUS SNGL OLKP2048	1.00
597010004276	LICENCIA MICROSOFT OFFICE PROFESIONAL PLUS SNGL OLKP2049	1.00
597010004277	LICENCIA MICROSOFT OFFICE PROFESIONAL PLUS SNGL OLKP2050	1.00
597010004278	LICENCIA MICROSOFT OFFICE PROFESIONAL PLUS SNGL OLKP2051	1.00
597010004279	LICENCIA MICROSOFT OFFICE PROFESIONAL PLUS SNGL OLKP2052	1.00
597010004280	LICENCIA MICROSOFT OFFICE PROFESIONAL PLUS SNGL OLKP2053	1.00
597010004281	LICENCIA MICROSOFT OFFICE PROFESIONAL PLUS SNGL OLKP2054	1.00
597010004282	LICENCIA MICROSOFT OFFICE PROFESIONAL PLUS SNGL OLKP2055	1.00
597010004283	LICENCIA MICROSOFT OFFICE PROFESIONAL PLUS SNGL OLKP2056	1.00





Conta Pública 2019  
ESCUELA NORMAL DE AGUASCALIENTES (ENA)  
Relación de Bienes Muebles que Componen el Patrimonio  
Al 31 de diciembre de 2019  
(Pesos)

Código	Descripción del Bien Mueble	Valor en libros
597010004284	LICENCIA MICROSOFT OFFICE PROFESIONAL PLUS SNGL OLKP2057	1.00
597010004285	LICENCIA MICROSOFT OFFICE PROFESIONAL PLUS SNGL OLKP2058	1.00
597010004286	LICENCIA MICROSOFT OFFICE PROFESIONAL PLUS SNGL OLKP2059	1.00
597010004287	LICENCIA MICROSOFT OFFICE PROFESIONAL PLUS SNGL OLKP2060	1.00
597010004288	LICENCIA MICROSOFT OFFICE PROFESIONAL PLUS SNGL OLKP2061	1.00
597010004289	LICENCIA MICROSOFT OFFICE PROFESIONAL PLUS SNGL OLKP2062	1.00
597010004290	LICENCIA MICROSOFT OFFICE PROFESIONAL PLUS SNGL OLKP2063	1.00
597010004291	LICENCIA MICROSOFT OFFICE PROFESIONAL PLUS SNGL OLKP2064	1.00
597010004292	LICENCIA MICROSOFT OFFICE PROFESIONAL PLUS SNGL OLKP2065	1.00
597010004293	LICENCIA MICROSOFT OFFICE PROFESIONAL PLUS SNGL OLKP2066	1.00
597010004294	LICENCIA MICROSOFT OFFICE PROFESIONAL PLUS SNGL OLKP2067	1.00
597010004295	LICENCIA MICROSOFT OFFICE PROFESIONAL PLUS SNGL OLKP2068	1.00
597010004296	LICENCIA MICROSOFT OFFICE PROFESIONAL PLUS SNGL OLKP2069	1.00
597010004297	LICENCIA MICROSOFT OFFICE PROFESIONAL PLUS SNGL OLKP2070	1.00
597010004298	LICENCIA MICROSOFT OFFICE PROFESIONAL PLUS SNGL OLKP2071	1.00
597010004299	LICENCIA MICROSOFT OFFICE PROFESIONAL PLUS SNGL OLKP2072	1.00
597010004300	LICENCIA MICROSOFT OFFICE PROFESIONAL PLUS SNGL OLKP2073	1.00
597010004301	LICENCIA MICROSOFT OFFICE PROFESIONAL PLUS SNGL OLKP2074	1.00
597010004302	LICENCIA MICROSOFT OFFICE PROFESIONAL PLUS SNGL OLKP2075	1.00
597010004303	LICENCIA MICROSOFT OFFICE PROFESIONAL PLUS SNGL OLKP2076	1.00
597010004304	LICENCIA MICROSOFT OFFICE PROFESIONAL PLUS SNGL OLKP2077	1.00
597010004305	LICENCIA MICROSOFT OFFICE PROFESIONAL PLUS SNGL OLKP2078	1.00
597010004306	LICENCIA MICROSOFT OFFICE PROFESIONAL PLUS SNGL OLKP2079	1.00
597010004307	LICENCIA MICROSOFT OFFICE PROFESIONAL PLUS SNGL OLKP2080	1.00
597010004308	LICENCIA MICROSOFT OFFICE PROFESIONAL PLUS SNGL OLKP2081	1.00
597010004309	LICENCIA MICROSOFT OFFICE PROFESIONAL PLUS SNGL OLKP2082	1.00
597010004310	LICENCIA MICROSOFT OFFICE PROFESIONAL PLUS SNGL OLKP2083	1.00
597010004311	LICENCIA MICROSOFT OFFICE PROFESIONAL PLUS SNGL OLKP2084	1.00
597010004312	LICENCIA MICROSOFT OFFICE PROFESIONAL PLUS SNGL OLKP2085	1.00
597010004313	LICENCIA MICROSOFT OFFICE PROFESIONAL PLUS SNGL OLKP2086	1.00
597010004314	LICENCIA MICROSOFT OFFICE PROFESIONAL PLUS SNGL OLKP2087	1.00
597010004315	LICENCIA MICROSOFT OFFICE PROFESIONAL PLUS SNGL OLKP2088	1.00
597010004316	LICENCIA MICROSOFT OFFICE PROFESIONAL PLUS SNGL OLKP2089	1.00
597010004317	LICENCIA MICROSOFT OFFICE PROFESIONAL PLUS SNGL OLKP2090	1.00
597010004318	LICENCIA MICROSOFT OFFICE PROFESIONAL PLUS SNGL OLKP2091	1.00
597010004319	LICENCIA MICROSOFT OFFICE PROFESIONAL PLUS SNGL OLKP2092	1.00
597010004320	LICENCIA MICROSOFT OFFICE PROFESIONAL PLUS SNGL OLKP2093	1.00
597010004321	LICENCIA MICROSOFT OFFICE PROFESIONAL PLUS SNGL OLKP2094	1.00
597010004322	LICENCIA MICROSOFT OFFICE PROFESIONAL PLUS SNGL OLKP2095	1.00
597010004323	LICENCIA MICROSOFT OFFICE PROFESIONAL PLUS SNGL OLKP2096	1.00
597010004324	LICENCIA MICROSOFT OFFICE PROFESIONAL PLUS SNGL OLKP2097	1.00
597010004325	LICENCIA MICROSOFT OFFICE PROFESIONAL PLUS SNGL OLKP2098	1.00
597010004326	LICENCIA MICROSOFT OFFICE PROFESIONAL PLUS SNGL OLKP2099	1.00
597010004327	LICENCIA MICROSOFT OFFICE PROFESIONAL PLUS SNGL OLKP2099	1.00
597010004328	LICENCIA MICROSOFT OFFICE PROFESIONAL PLUS SNGL OLKP2100	1.00
597010004329	LICENCIA MICROSOFT OFFICE PROFESIONAL PLUS SNGL OLKP2101	1.00
597010004330	LICENCIA MICROSOFT OFFICE PROFESIONAL PLUS SNGL OLKP2102	1.00
597010004331	LICENCIA MICROSOFT OFFICE PROFESIONAL PLUS SNGL OLKP2103	1.00
597010004332	LICENCIA MICROSOFT OFFICE PROFESIONAL PLUS SNGL OLKP2104	1.00
597010004333	LICENCIA MICROSOFT OFFICE PROFESIONAL PLUS SNGL OLKP2105	1.00
597010004334	LICENCIA MICROSOFT OFFICE PROFESIONAL PLUS SNGL OLKP2106	1.00
597010004335	LICENCIA MICROSOFT OFFICE PROFESIONAL PLUS SNGL OLKP2107	1.00
597010004336	LICENCIA MICROSOFT OFFICE PROFESIONAL PLUS SNGL OLKP2108	1.00
597010004337	LICENCIA MICROSOFT OFFICE PROFESIONAL PLUS SNGL OLKP2109	1.00
597010004338	LICENCIA MICROSOFT OFFICE PROFESIONAL PLUS SNGL OLKP2110	1.00
597010004339	LICENCIA MICROSOFT OFFICE PROFESIONAL PLUS SNGL OLKP2111	1.00
597010004340	LICENCIA MICROSOFT OFFICE PROFESIONAL PLUS SNGL OLKP2112	1.00
597010004341	LICENCIA MICROSOFT OFFICE PROFESIONAL PLUS SNGL OLKP2113	1.00
597010004342	LICENCIA MICROSOFT OFFICE PROFESIONAL PLUS SNGL OLKP2114	1.00



Conta Pública 2019  
ESCUELA NORMAL DE AGUASCALIENTES (ENA)  
Relación de Bienes Muebles que Componen el Patrimonio  
Al 31 de diciembre de 2019  
(Pesos)

Código	Descripción del Bien Mueble	Valor en libros
597010004343	LICENCIA MICROSOFT OFFICE PROFESIONAL PLUS SNGL OLKP2115	1.00
597010004344	LICENCIA MICROSOFT OFFICE PROFESIONAL PLUS SNGL OLKP2116	1.00
597010004345	LICENCIA MICROSOFT OFFICE PROFESIONAL PLUS SNGL OLKP2117	1.00
597010004346	LICENCIA MICROSOFT OFFICE PROFESIONAL PLUS SNGL OLKP2118	1.00
597010004347	LICENCIA MICROSOFT OFFICE PROFESIONAL PLUS SNGL OLKP2119	1.00
597010004348	LICENCIA MICROSOFT OFFICE PROFESIONAL PLUS SNGL OLKP2120	1.00
597010004349	LICENCIA MICROSOFT OFFICE PROFESIONAL PLUS SNGL OLKP2121	1.00
597010004350	LICENCIA MICROSOFT OFFICE PROFESIONAL PLUS SNGL OLKP2122	1.00
597010004351	LICENCIA MICROSOFT OFFICE PROFESIONAL PLUS SNGL OLKP2123	1.00
597010004352	LICENCIA MICROSOFT OFFICE PROFESIONAL PLUS SNGL OLKP2124	1.00
597010004353	LICENCIA MICROSOFT OFFICE PROFESIONAL PLUS SNGL OLKP2125	1.00
597010004354	LICENCIA MICROSOFT OFFICE PROFESIONAL PLUS SNGL OLKP2126	1.00
597010004355	LICENCIA MICROSOFT OFFICE PROFESIONAL PLUS SNGL OLKP2127	1.00
597010004356	LICENCIA MICROSOFT OFFICE PROFESIONAL PLUS SNGL OLKP2128	1.00
597012018758	LICENCIA OFICCE 2016	1.00
597012018759	LICENCIA OFICCE 2016	1.00
597012018760	LICENCIA OFICCE 2016	1.00
597012018761	LICENCIA OFICCE 2016	1.00
597012018762	LICENCIA OFICCE 2016	1.00
597012018763	LICENCIA OFICCE 2016	1.00
597012018764	LICENCIA OFICCE 2016	1.00
597012018765	LICENCIA OFICCE 2016	1.00
597012018766	LICENCIA OFICCE 2016	1.00
597012018767	LICENCIA OFICCE 2016	1.00
597012018768	LICENCIA OFICCE 2016	1.00
597012018769	LICENCIA OFICCE 2016	1.00
597012018770	LICENCIA OFICCE 2016	1.00
597012018771	LICENCIA OFICCE 2016	1.00
597012018772	LICENCIA OFICCE 2016	1.00
597012018773	LICENCIA OFICCE 2016	1.00
597012018774	LICENCIA OFICCE 2016	1.00
597012018775	LICENCIA OFICCE 2016	1.00
597012018776	LICENCIA OFICCE 2016	1.00
597012018777	LICENCIA OFICCE 2016	1.00
597012018778	LICENCIA OFICCE 2016	1.00
597012018779	LICENCIA OFICCE 2016	1.00
597012018780	LICENCIA OFICCE 2016	1.00
597012018781	LICENCIA OFICCE 2016	1.00
597012018782	LICENCIA OFICCE 2016	1.00
597012018783	LICENCIA OFICCE 2016	1.00
597012018784	LICENCIA OFICCE 2016	1.00
597012018785	LICENCIA OFICCE 2016	1.00
597012018786	LICENCIA OFICCE 2016	1.00
597012018787	LICENCIA OFICCE 2016	1.00
597012018788	LICENCIA OFICCE 2016	1.00
597012018789	LICENCIA OFICCE 2016	1.00
597012018790	LICENCIA OFICCE 2016	1.00
597012018791	LICENCIA OFICCE 2016	1.00
597012018792	LICENCIA OFICCE 2016	1.00
597012018793	LICENCIA OFICCE 2016	1.00
597012018794	LICENCIA OFICCE 2016	1.00
597012018795	LICENCIA OFICCE 2016	1.00
597012018796	LICENCIA OFICCE 2016	1.00
597012018797	LICENCIA OFICCE 2016	1.00
597012018798	LICENCIA OFICCE 2016	1.00
597012018799	LICENCIA OFICCE 2016	1.00
597012018800	LICENCIA OFICCE 2016	1.00
597012018801	LICENCIA OFICCE 2016	1.00
597012018802	LICENCIA OFICCE 2016	1.00



Cuenta Pública 2019  
ESCUELA NORMAL DE AGUASCALIENTES (ENA)  
Relación de Bienes Muebles que Componen el Patrimonio  
Al 31 de diciembre de 2019  
(Pesos)

Código	Descripción del Bien Mueble	Valor en libros
597012018803	LICENCIA OFICCE 2016	1.00
597012018804	LICENCIA OFICCE 2016	1.00
597012018805	LICENCIA OFICCE 2016	1.00
597012018806	LICENCIA OFICCE 2016	1.00
597012018807	LICENCIA OFICCE 2016	1.00
597012018808	LICENCIA OFICCE 2016	1.00
597012018809	LICENCIA OFICCE 2016	1.00
597012018810	LICENCIA OFICCE 2016	1.00
597012018811	LICENCIA OFICCE 2016	1.00
597012018812	LICENCIA OFICCE 2016	1.00
597012018813	LICENCIA OFICCE 2016	1.00
597012018814	LICENCIA OFICCE 2016	1.00
597012018815	LICENCIA OFICCE 2016	1.00
597012018816	LICENCIA OFICCE 2016	1.00
597012018817	LICENCIA OFICCE 2016	1.00
597012018818	LICENCIA OFICCE 2016	1.00
597012018819	LICENCIA OFICCE 2016	1.00
597012018820	LICENCIA OFICCE 2016	1.00
597012018821	LICENCIA OFICCE 2016	1.00
597012018822	LICENCIA OFICCE 2016	1.00
597012018823	LICENCIA OFICCE 2016	1.00
597012018824	LICENCIA OFICCE 2016	1.00
597012018825	LICENCIA OFICCE 2016	1.00
597012018826	LICENCIA OFICCE 2016	1.00
597012018827	LICENCIA OFICCE 2016	1.00
597012018828	LICENCIA OFICCE 2016	1.00
597012018829	LICENCIA OFICCE 2016	1.00
597012018830	LICENCIA OFICCE 2016	1.00
597012018831	LICENCIA OFICCE 2016	1.00
597012018832	LICENCIA OFICCE 2016	1.00
597012018833	LICENCIA OFICCE 2016	1.00
597012018834	LICENCIA OFICCE 2016	1.00
597012018835	LICENCIA OFICCE 2016	1.00
597012018836	LICENCIA OFICCE 2016	1.00
597012018837	LICENCIA OFICCE 2016	1.00
597012018838	LICENCIA OFICCE 2016	1.00
597012018839	LICENCIA OFICCE 2016	1.00
597012018840	LICENCIA OFICCE 2016	1.00
597012018841	LICENCIA OFICCE 2016	1.00
597012018842	LICENCIA OFICCE 2016	1.00
597012018843	LICENCIA OFICCE 2016	1.00
597012018844	LICENCIA OFICCE 2016	1.00
597012018845	LICENCIA OFICCE 2016	1.00
597012018846	LICENCIA OFICCE 2016	1.00
597012018847	LICENCIA OFICCE 2016	1.00
597012018848	LICENCIA OFICCE 2016	1.00
597012018849	LICENCIA OFICCE 2016	1.00
597012018850	LICENCIA OFICCE 2016	1.00
597012018851	LICENCIA OFICCE 2016	1.00
597012018852	LICENCIA OFICCE 2016	1.00
597012018853	LICENCIA OFICCE 2016	1.00
597012018854	LICENCIA OFICCE 2016	1.00
597012018855	LICENCIA OFICCE 2016	1.00
597012018856	LICENCIA OFICCE 2016	1.00
597012018857	LICENCIA OFICCE 2016	1.00
597012018858	LICENCIA OFICCE 2016	1.00
597012018859	LICENCIA OFICCE 2016	1.00
597012018860	LICENCIA OFICCE 2016	1.00
597012018861	LICENCIA OFICCE 2016	1.00



Cuenta Pública 2019  
ESCUELA NORMAL DE AGUASCALIENTES (ENA)  
Relación de Bienes Muebles que Componen el Patrimonio  
Al 31 de diciembre de 2019  
(Pesos)

Código	Descripción del Bien Mueble	Valor en libros
597012018862	LICENCIA OFICCE 2016	1.00
597012018863	LICENCIA OFICCE 2016	1.00
597012018864	LICENCIA OFICCE 2016	1.00
597012018865	LICENCIA OFICCE 2016	1.00
597012018866	LICENCIA OFICCE 2016	1.00
597012018867	LICENCIA OFICCE 2016	1.00
597012018868	LICENCIA OFICCE 2016	1.00
597012018869	LICENCIA OFICCE 2016	1.00
597012018870	LICENCIA OFICCE 2016	1.00
597012018871	LICENCIA OFICCE 2016	1.00
597012018872	LICENCIA OFICCE 2016	1.00
597012018873	LICENCIA OFICCE 2016	1.00
597012018874	LICENCIA OFICCE 2016	1.00
597012018875	LICENCIA OFICCE 2016	1.00
597012018876	LICENCIA OFICCE 2016	1.00
597012018877	LICENCIA OFICCE 2016	1.00
597012018878	LICENCIA OFICCE 2016	1.00
597012018879	LICENCIA OFICCE 2016	1.00
suma		\$ 1,212,626.34








Cuenta Pública 2019  
ESCUELA NORMAL DE AGUASCALIENTES (ENA)  
Relación de Esquemas Bursátiles y de Coberturas Financieras  
Al 31 de diciembre de 2019  
(Pesos)

**EN A**

LIC. TERESA DE JESÚS RAMÍREZ GÓMEZ  
DIRECTORA GENERAL DE LA ESCUELA NORMAL DE  
AGUASCALIENTES

C.P. JUAN ROBERTO ARELLANO PIZANA  
ENCARGADO DE DESPACHO DE LA SUBDIRECCION  
ADMINISTRATIVA DE LA ENA




# Disciplina Financiera






**ESCUELA NORMAL DE AGUASCALIENTES (ENA) (a)**  
**Estado de Situación Financiera Detallado - LDF**  
**Al 31 de diciembre de 2018 y al 31 de Diciembre de 2019 (b)**  
**(PESOS)**

Concepto (c)	2019 (d)	31 de diciembre de 2018 (e)	Concepto (c)	2019 (d)	31 de diciembre de 2018 (e)
<b>ACTIVO</b>			<b>PASIVO</b>		
<b>Activo Circulante</b>			<b>Pasivo Circulante</b>		
a. Efectivo y Equivalentes (a=a1+a2+a3+a4+a5+a6+a7)	5,672,206	3,557,102	a. Cuentas por Pagar a Corto Plazo (a=a1+a2+a3+a4+a5+a6+a7+a8+a9)	3,793,280	1,853,512
a1) Efectivo	13,500	13,500	a1) Servicios Personales por Pagar a Corto Plazo	1,202,480	1,143,591
a2) Bancos/Tesorería	5,650,761	3,535,657	a2) Proveedores por Pagar a Corto Plazo	58,448	41,133
a3) Bancos/Dependencias y Otros	0	0	a3) Contratistas por Obras Públicas por Pagar a Corto Plazo	0	0
a4) Inversiones Temporales (Hasta 3 meses)	0	0	a4) Participaciones y Aportaciones por Pagar a Corto Plazo	0	0
a5) Fondos con Afectación Específica	0	0	a5) Transferencias Otorgadas por Pagar a Corto Plazo	0	0
a6) Depósitos de Fondos de Terceros en Garantía y/o Administración	7,945	7,945	a6) Intereses, Comisiones y Otros Gastos de la Deuda Pública por Pagar a Corto Plazo	0	0
a7) Otros Efectivos y Equivalentes	0	0	a7) Retenciones y Contribuciones por Pagar a Corto Plazo	699,128	668,787
b. Derechos a Recibir Efectivo o Equivalentes (b=b1+b2+b3+b4+b5+b6+b7)	13,250	7,913,150	a8) Devoluciones de la Ley de Ingresos por Pagar a Corto Plazo	1,833,225	0
b1) Inversiones Financieras de Corto Plazo	0	7,913,150	a9) Otras Cuentas por Pagar a Corto Plazo	0	0
b2) Cuentas por Cobrar a Corto Plazo	0	0	b. Documentos por Pagar a Corto Plazo (b=b1+b2+b3)	0	0
b3) Deudores Diversos por Cobrar a Corto Plazo	13,250	0	b1) Documentos Comerciales por Pagar a Corto Plazo	0	0
b4) Ingresos por Recuperar a Corto Plazo	0	0	b2) Documentos con Contratistas por Obras Públicas por Pagar a Corto Plazo	0	0
b5) Deudores por Anticipos de la Tesorería a Corto Plazo	0	0	b3) Otros Documentos por Pagar a Corto Plazo	0	0
b6) Préstamos Otorgados a Corto Plazo	0	0	c. Porción a Corto Plazo de la Deuda Pública a Largo Plazo (c=c1+c2)	0	0
b7) Otros Derechos a Recibir Efectivo o Equivalentes a Corto Plazo	0	0	c1) Porción a Corto Plazo de la Deuda Pública	0	0
c. Derechos a Recibir Bienes o Servicios (c=c1+c2+c3+c4+c5)	0	0	c2) Porción a Corto Plazo de Arrendamiento Financiero	0	0
c1) Anticipo a Proveedores por Adquisición de Bienes y Prestación de Servicios a Corto Plazo	0	0	d. Títulos y Valores a Corto Plazo	0	0
c2) Anticipo a Proveedores por Adquisición de Bienes Inmuebles y Muebles a Corto Plazo	0	0	e. Pasivos Diferidos a Corto Plazo (e=e1+e2+e3)	0	0
c3) Anticipo a Proveedores por Adquisición de Bienes Intangibles a Corto Plazo	0	0	e1) Ingresos Cobrados por Adelantado a Corto Plazo	0	0
c4) Anticipo a Contratistas por Obras Públicas a Corto Plazo	0	0	e2) Intereses Cobrados por Adelantado a Corto Plazo	0	0
c5) Otros Derechos a Recibir Bienes o Servicios a Corto Plazo	0	0	e3) Otros Pasivos Diferidos a Corto Plazo	0	0
d. Inventarios (d=d1+d2+d3+d4+d5)	0	0	f. Fondos y Bienes de Terceros en Garantía y/o Administración a Corto Plazo (f=f1+f2+f3+f4+f5+f6)	7,979	0
d1) Inventario de Mercancías para Venta	0	0	f1) Fondos en Garantía a Corto Plazo	0	0
d2) Inventario de Mercancías Terminadas	0	0	f2) Fondos en Administración a Corto Plazo	0	0
d3) Inventario de Mercancías en Proceso de Elaboración	0	0	f3) Fondos Contingentes a Corto Plazo	0	0
d4) Inventario de Materias Primas, Materiales y Suministros para Producción	0	0	f4) Fondos de Fideicomisos, Mandatos y Contratos Análogos a Corto Plazo	0	0
d5) Bienes en Tránsito	0	0	f5) Otros Fondos de Terceros en Garantía y/o Administración a Corto Plazo	7,979	0
e. Almacenes	0	0	f6) Valores y Bienes en Garantía a Corto Plazo	0	0
f. Estimación por Pérdida o Deterioro de Activos Circulantes (f=f1+f2)	0	0	g. Provisiones a Corto Plazo (g=g1+g2+g3)	0	0
f1) Estimaciones para Cuentas Incobrables por Derechos a Recibir Efectivo o Equivalentes	0	0	g1) Provisión para Demandas y Juicios a Corto Plazo	0	0
f2) Estimación por Deterioro de Inventarios	0	0	g2) Provisión para Contingencias a Corto Plazo	0	0
g. Otros Activos Circulantes (g=q1+q2+q3+q4)	0	0	g3) Otras Provisiones a Corto Plazo	0	0
g1) Valores en Garantía	0	0	h. Otros Pasivos a Corto Plazo (h=h1+h2+h3)	0	0
g2) Bienes en Garantía (excluye depósitos de fondos)	0	0	h1) Ingresos por Clasificar	0	0
g3) Bienes Derivados de Embargos, Decomisos, Aseguramientos y Dación en Pago	0	0	h2) Recaudación por Participar	0	0
g4) Adquisición con Fondos de Terceros	0	0	h3) Otros Pasivos Circulantes	0	0
<b>IA. Total de Activos Circulantes (IA = a + b + c + d + e + f + g)</b>	<b>5,685,456</b>	<b>11,470,253</b>	<b>IIA. Total de Pasivos Circulantes (IIA = a + b + c + d + e + f + g + h)</b>	<b>3,801,259</b>	<b>1,853,512</b>
<b>Activo No Circulante</b>			<b>Pasivo No Circulante</b>		
a. Inversiones Financieras a Largo Plazo	8,383,607	0	a. Cuentas por Pagar a Largo Plazo	0	0
b. Derechos a Recibir Efectivo o Equivalentes a Largo Plazo	0	0	b. Documentos por Pagar a Largo Plazo	0	0
c. Bienes Inmuebles, Infraestructura y Construcciones en Proceso	0	0	c. Deuda Pública a Largo Plazo	0	0
d. Bienes Muebles	5,598,804	4,891,636	d. Pasivos Diferidos a Largo Plazo	0	0
e. Activos Intangibles	347,900	347,900	e. Fondos y Bienes de Terceros en Garantía y/o en Administración a Largo Plazo	0	0
f. Depreciación, Deterioro y Amortización Acumulada de Bienes	-4,734,078	-4,251,470	f. Provisiones a Largo Plazo	8,006,321	7,616,281
g. Activos Diferidos	0	0	<b>IIIB. Total de Pasivos No Circulantes (IIIB = a + b + c + d + e + f)</b>	<b>8,006,321</b>	<b>7,616,281</b>
h. Estimación por Pérdida o Deterioro de Activos no Circulantes	0	0	<b>II. Total del Pasivo (II = IIA + IIIB)</b>	<b>11,807,580</b>	<b>9,469,793</b>
i. Otros Activos no Circulantes	0	0	<b>HACIENDA PÚBLICA/PATRIMONIO</b>		
<b>IB. Total de Activos No Circulantes (IB = a + b + c + d + e + f + g + h + i)</b>	<b>9,596,233</b>	<b>988,066</b>	<b>IIIA. Hacienda Pública/Patrimonio Contribuido (IIIA = a + b + c)</b>	0	0
<b>I. Total del Activo (I = IA + IB)</b>	<b>15,281,689</b>	<b>12,458,319</b>	a. Aportaciones	0	0
			b. Donaciones de Capital	0	0
			c. Actualización de la Hacienda Pública/Patrimonio	0	0
			<b>IIIB. Hacienda Pública/Patrimonio Generado (IIIB = a + b + c + d + e)</b>	3,474,109	2,988,526
			a. Resultados del Ejercicio (Ahorro/Desahorro)	772,316	337,111
			b. Resultados de Ejercicios Anteriores	2,988,526	2,651,415
			c. Revalúos	0	0
			d. Reservas	0	0
			e. Rectificaciones de Resultados de Ejercicios Anteriores	-286,733	0
			<b>IIIC. Exceso o Insuficiencia en la Actualización de la Hacienda Pública/Patrimonio (IIIC=a+b)</b>	0	0
			a. Resultado por Posición Monetaria	0	0
			b. Resultado por Tenencia de Activos no Monetarios	0	0
			<b>III. Total Hacienda Pública/Patrimonio (III = IIIA + IIIB + IIIC)</b>	<b>3,474,109</b>	<b>2,988,526</b>
			<b>IV. Total del Pasivo y Hacienda Pública/Patrimonio (IV = II + III)</b>	<b>15,281,689</b>	<b>12,458,319</b>

  
**LIC. TERESA DE JESÚS RAMÍREZ GÓMEZ**  
 DIRECTORA GENERAL DE LA ESCUELA NORMAL DE AGUASCALIENTES

  
**C.P. JUAN ROBERTO ARELLANO PIZANA**  
 ENCARGADO DE DESPACHO DE LA SUBDIRECCIÓN ADMINISTRATIVA DE LA ENA



**ESCUELA NORMAL DE AGUASCALIENTES (ENA) (a)**  
**Informe Análítico de la Deuda Pública y Otros Pasivos - LDF**  
**Del 1 de Enero al 31 de Diciembre de 2019 (b)**  
**(PESOS)**

Denominación de la Deuda Pública y Otros Pasivos (c)	Saldo al 31 de diciembre de 2018 (d)	Disposiciones del Periodo (e)	Amortizaciones del Periodo (f)	Revaluaciones, Reclasificaciones y Otros Ajustes (g)	Saldo Final del Periodo h=d+e-f+g	Pago de Intereses del Periodo (l)	Pago de Comisiones y demás costos asociados durante el Periodo (j)
<b>1. Deuda Pública (1=A+B)</b>	0	0	0	0	0	0	0
<b>A. Corto Plazo (A=a1+a2+a3)</b>	0	0	0	0	0	0	0
a1) Instituciones de Crédito	0	0	0	0	0	0	0
a2) Títulos y Valores	0	0	0	0	0	0	0
a3) Arrendamientos Financieros	0	0	0	0	0	0	0
<b>B. Largo Plazo (B=b1+b2+b3)</b>	0	0	0	0	0	0	0
b1) Instituciones de Crédito	0	0	0	0	0	0	0
b2) Títulos y Valores	0	0	0	0	0	0	0
b3) Arrendamientos Financieros	0	0	0	0	0	0	0
<b>2. Otros Pasivos</b>	9,469,793				11,807,580		
<b>3. Total de la Deuda Pública y Otros Pasivos</b>	9,469,793	0	0	0	11,807,580	0	0
<b>4. Deuda Contingente 1 (informativo)</b>	0	0	0	0	0	0	0
A. Deuda Contingente 1	0				0		
B. Deuda Contingente 2	0				0		
C. Deuda Contingente XX	0				0		
<b>5. Valor de Instrumentos Bono Cupón Cero 2 (Informativo)</b>	0	0	0	0	0	0	0
A. Instrumento Bono Cupón Cero 1	0				0		
B. Instrumento Bono Cupón Cero 2	0				0		
C. Instrumento Bono Cupón Cero XX	0				0		

1. Se refiere a cualquier Financiamiento sin fuente o garantía de pago definida, que sea asumida de manera solidaria o subsidiaria por las Entidades Federativas con sus Municipios, organismos descentralizados y empresas de participación estatal mayoritaria y fideicomisos, locales o municipales, y por los Municipios con sus respectivos organismos descentralizados y empresas de participación municipal mayoritaria.  
2. Se refiere al valor del Bono Cupón Cero que respalda el pago de los créditos asociados al mismo (Activo).

Obligaciones a Corto Plazo (k)	Monto Contratado (l)	Plazo Pactado (m)	Tasa de Interés (n)	Comisiones y Costos Relacionados (o)	Tasa Efectiva (p)
<b>6. Obligaciones a Corto Plazo (Informativo)</b>	0	0	0	0	0
A. Crédito 1					
B. Crédito 2					
C. Crédito XX					

LIC. TERESA DE JESÚS RAMÍREZ GÓMEZ  
DIRECTORA GENERAL DE LA ESCUELA NORMAL DE AGUASCALIENTES

C.P. JUAN ROBERTO ARELLANO PIZAÑA  
ENCARGADO DE DESPACHO DE LA SUBDIRECCION ADMINISTRATIVA DE LA ENA



**ESCUELA NORMAL DE AGUASCALIENTES (ENA) (a)**  
**Informe Analítico de Obligaciones Diferentes de Financiamientos – LDF**  
**Del 1 de Enero al 31 de Diciembre de 2019 (b)**  
**(PESOS)**

Denominación de las Obligaciones Diferentes de Financiamiento <b>(c)</b>	Fecha del Contrato <b>(d)</b>	Fecha de inicio de operación del proyecto <b>(e)</b>	Fecha de vencimiento <b>(f)</b>	Monto de la inversión pactado <b>(g)</b>	Plazo pactado <b>(h)</b>	Monto promedio mensual del pago de la contraprestación <b>(i)</b>	Monto promedio mensual del pago de la contraprestación correspondiente al pago de inversión <b>(j)</b>	Monto pagado de la inversión al XX de XXXX de 20XX <b>(k)</b>	Monto pagado de la inversión actualizado al XX de XXXX de 20XX <b>(l)</b>	Saldo pendiente por pagar de la inversión al XX de XXXX de 20XX <b>(m = g - l)</b>
<b>A. Asociaciones Público Privadas (APP's) (A=a+b+c+d)</b>	0	0	0	0	0	0	0	0	0	0
a) APP 1										0
b) APP 2										0
c) APP 3										0
d) APP XX										0
<b>B. Otros Instrumentos (B=a+b+c+d)</b>	0	0	0	0	0	0	0	0	0	0
a) Otro Instrumento 1										0
b) Otro Instrumento 2										0
c) Otro Instrumento 3										0
d) Otro Instrumento XX										0
<b>C. Total de Obligaciones Diferentes de Financiamiento (C=A+B)</b>	0	0	0	0	0	0	0	0	0	0

\_\_\_\_\_  
 LIC. TERESA DE JESÚS RAMÍREZ GÓMEZ  
 DIRECTORA GENERAL DE LA ESCUELA NORMAL DE AGUASCALIENTES

\_\_\_\_\_  
 C.P. JUAN ROBERTO ARELLANO PIZANA  
 ENCARGADO DE DESPACHO DE LA SUBDIRECCION ADMINISTRATIVA DE LA ENA



ESCUELA NORMAL DE AGUASCALIENTES (ENA) (a)  
Balance Presupuestario - LDF  
Del 1 de Enero al 31 de Diciembre de 2019 (b)  
(PESOS)

Concepto (c)	Estimado/ Aprobado (d)	Devengado	Recaudado/ Pagado
<b>A. Ingresos Totales (A = A1+A2+A3)</b>	<b>32,176,680</b>	<b>33,762,923</b>	<b>33,762,923</b>
A1. Ingresos de Libre Disposición	31,503,000	32,340,672	32,340,672
A2. Transferencias Federales Etiquetadas	673,680	1,422,251	1,422,251
A3. Financiamiento Neto	0	0	0
<b>B. Egresos Presupuestarios<sup>1</sup> (B = B1+B2)</b>	<b>34,912,126</b>	<b>31,381,943</b>	<b>30,213,039</b>
B1. Gasto No Etiquetado (sin incluir Amortización de la Deuda Pública)	32,503,000	30,507,447	29,338,543
B2. Gasto Etiquetado (sin incluir Amortización de la Deuda Pública)	2,409,126	874,496	874,496
<b>C. Remanentes del Ejercicio Anterior (C = C1 + C2)</b>		<b>874,496</b>	<b>874,496</b>
C1. Remanentes de Ingresos de Libre Disposición aplicados en el periodo		874,496	874,496
C2. Remanentes de Transferencias Federales Etiquetadas aplicados en el periodo			
<b>I. Balance Presupuestario (I = A - B + C)</b>	<b>-2,735,446</b>	<b>3,255,476</b>	<b>4,424,380</b>
<b>II. Balance Presupuestario sin Financiamiento Neto (II = I - A3)</b>	<b>-2,735,446</b>	<b>3,255,476</b>	<b>4,424,380</b>
<b>III. Balance Presupuestario sin Financiamiento Neto y sin Remanentes del Ejercicio Anterior (III = II - C)</b>	<b>-2,735,446</b>	<b>2,380,980</b>	<b>3,549,884</b>


Concepto	Aprobado	Devengado	Pagado
<b>E. Intereses, Comisiones y Gastos de la Deuda (E = E1+E2)</b>	<b>0</b>	<b>0</b>	<b>0</b>
E1. Intereses, Comisiones y Gastos de la Deuda con Gasto No Etiquetado			
E2. Intereses, Comisiones y Gastos de la Deuda con Gasto Etiquetado			
<b>IV. Balance Primario (IV = III - E)</b>	<b>-2,735,446</b>	<b>2,380,980</b>	<b>3,549,884</b>

Concepto	Estimado/ Aprobado	Devengado	Recaudado/ Pagado
<b>F. Financiamiento (F = F1 + F2)</b>	<b>0</b>	<b>0</b>	<b>0</b>
F1. Financiamiento con Fuente de Pago de Ingresos de Libre Disposición			
F2. Financiamiento con Fuente de Pago de Transferencias Federales Etiquetadas			
<b>G. Amortización de la Deuda (G = G1 + G2)</b>	<b>0</b>	<b>0</b>	<b>0</b>
G1. Amortización de la Deuda Pública con Gasto No Etiquetado			
G2. Amortización de la Deuda Pública con Gasto Etiquetado			
<b>A3. Financiamiento Neto (A3 = F - G)</b>	<b>0</b>	<b>0</b>	<b>0</b>

Concepto	Estimado/ Aprobado	Devengado	Recaudado/ Pagado
A1. Ingresos de Libre Disposición	31,503,000	32,340,672	32,340,672
<b>A3.1 Financiamiento Neto con Fuente de Pago de Ingresos de Libre Disposición (A3.1 = F1 - G1)</b>	<b>0</b>	<b>0</b>	<b>0</b>
F1. Financiamiento con Fuente de Pago de Ingresos de Libre Disposición	0	0	0
G1. Amortización de la Deuda Pública con Gasto No Etiquetado	0	0	0
B1. Gasto No Etiquetado (sin incluir Amortización de la Deuda Pública)	32,503,000	30,507,447	29,338,543
C1. Remanentes de Ingresos de Libre Disposición aplicados en el periodo		0	0
<b>V. Balance Presupuestario de Recursos Disponibles (V = A1 + A3.1 - B1 + C1)</b>	<b>-1,000,000</b>	<b>1,833,225</b>	<b>3,002,129</b>
<b>VI. Balance Presupuestario de Recursos Disponibles sin Financiamiento Neto (VI = V - A3.1)</b>	<b>-1,000,000</b>	<b>1,833,225</b>	<b>3,002,129</b>

Concepto	Estimado/ Aprobado	Devengado	Recaudado/ Pagado
A2. Transferencias Federales Etiquetadas	673,680	1,422,251	1,422,251
A3.2 Financiamiento Neto con Fuente de Pago de Transferencias Federales Etiquetadas (A3.2 = F2 - G2)	0	0	0
F2. Financiamiento con Fuente de Pago de Transferencias Federales Etiquetadas	0	0	0
G2. Amortización de la Deuda Pública con Gasto Etiquetado	0	0	0
B2. Gasto Etiquetado (sin incluir Amortización de la Deuda Pública)	2,409,126	874,496	874,496
C2. Remanentes de Transferencias Federales Etiquetadas aplicados en el periodo		874,496	874,496
<b>VII. Balance Presupuestario de Recursos Etiquetados (VII = A2 + A3.2 - B2 + C2)</b>	<b>-1,735,446</b>	<b>1,422,251</b>	<b>1,422,251</b>
<b>VIII. Balance Presupuestario de Recursos Etiquetados sin Financiamiento Neto (VIII = VII - A3.2)</b>	<b>-1,735,446</b>	<b>1,422,251</b>	<b>1,422,251</b>

NOTA: En la columna de Estimado el resultado negativo en la fila "IV. Balance Primario (IV = III - E)" es generado porque al inicio del ejercicio se consideró dentro del presupuesto Estimado el resultado del ejercicio 2018, perteneciente al programa bianual "PROFEN PACTEN 2018-2019" el cuál sería devengado en el ejercicio 2019 por un total de \$1,735,446.00 (un millón setecientos treinta y cinco mil cuatrocientos cuarenta y seis pesos 00/100 m.n.) y lo correspondiente al programa "Escuelas de Tiempo Completo" devengado en 2019 por un total de \$1000,000.00 (un millón de pesos 00/100 m.n)

  
 LIC. TERESA DE JESÚS RAMÍREZ GÓMEZ  
 DIRECTORA GENERAL DE LA ESCUELA NORMAL DE AGUASCALIENTES

  
 C.P. JUAN ROBERTO ARELLANO PIZANA  
 ENCARGADO DE DESPACHO DE LA  
 SUBDIRECCION ADMINISTRATIVA DE LA ENA



ESCUELA NORMAL DE AGUASCALIENTES (ENA) (a)  
Estado Análítico de Ingresos Detallado - LDF  
Del 1 de Enero al 31 de Diciembre de 2019 (b)  
(PESOS)

Concepto (c)	Ingreso					Diferencia (e)
	Estimado (d)	Ampliaciones/ (Reducciones)	Modificado	Devengado	Recaudado	
<b>Ingresos de Libre Disposición</b>						
A. Impuestos			0			0
B. Cuotas y Aportaciones de Seguridad Social			0			0
C. Contribuciones de Mejoras			0			0
D. Derechos	10,938,000	-454,199	10,483,802	10,483,802	10,483,802	-454,199
E. Productos	313,000	194,913	507,913	507,913	507,913	194,913
F. Aprovechamientos	100,000	150,075	250,075	250,075	250,075	150,075
G. Ingresos por Ventas de Bienes y Prestación Servicios	213,000	-53,117	159,883	159,883	159,883	-53,117
H. Participaciones (H=h1+h2+h3+h4+h5+h6+h7+h8+h9+h10+h11)	0	0	0	0	0	0
h1) Fondo General de Participaciones			0			0
h2) Fondo de Fomento Municipal			0			0
h3) Fondo de Fiscalización y Recaudación			0			0
h4) Fondo de Compensación			0			0
h5) Fondo de Extracción de Hidrocarburos			0			0
h6) Impuesto Especial Sobre Producción y Servicios			0			0
h7) 0.136% de la Recaudación Federal Participable			0			0
h8) 3.17% Sobre Extracción de Petróleo			0			0
h9) Gasolinas y Diésel			0			0
h10) Fondo del Impuesto Sobre la Renta			0			0
h11) Fondo de Estabilización de los Ingresos de las Entidades Federativas			0			0
I. Incentivos Derivados de la Colaboración Fiscal (I=i1+i2+i3+i4+i5)	0	0	0	0	0	0
i1) Tenencia o Uso de Vehículos			0			0
i2) Fondo de Compensación ISAN			0			0
i3) Impuesto Sobre Automóviles Nuevos			0			0
i4) Fondo de Compensación de Repecos-Intermedios			0			0
i5) Otros Incentivos Económicos			0			0
J. Transferencias y Asignaciones			0			0
K. Convenios	18,339,000	0	18,339,000	18,339,000	18,339,000	0
k1) Otros Convenios y Subsidios	18,339,000	0	18,339,000	18,339,000	18,339,000	0
L. Otros Ingresos de Libre Disposición (L=l1+l2)	1,600,000	1,000,000	2,600,000	2,600,000	2,600,000	1,000,000
l1) Participaciones en Ingresos Locales			2,600,000	2,600,000	2,600,000	0
l2) Otros Ingresos de Libre Disposición	1,600,000	1,000,000	2,600,000	2,600,000	2,600,000	1,000,000
<b>I. Total de Ingresos de Libre Disposición (I=A+B+C+D+E+F+G+H+I+J+K+L)</b>	<b>31,503,000</b>	<b>837,672</b>	<b>32,340,672</b>	<b>32,340,672</b>	<b>32,340,672</b>	<b>837,672</b>
<b>Ingresos Excedentes de Ingresos de Libre Disposición</b>						
<b>Transferencias Federales Etiquetadas</b>						
A. Aportaciones (A=a1+a2+a3+a4+a5+a6+a7+a8)	0	0	0	0	0	0
a1) Fondo de Aportaciones para la Nómina Educativa y Gasto Operativo			0			0
a2) Fondo de Aportaciones para los Servicios de Salud			0			0
a3) Fondo de Aportaciones para la Infraestructura Social			0			0
a4) Fondo de Aportaciones para el Fortalecimiento de los Municipios y de las Demarcaciones Territoriales del Distrito Federal			0			0
a5) Fondo de Aportaciones Múltiples			0			0
a6) Fondo de Aportaciones para la Educación Tecnológica y de Adultos			0			0
a7) Fondo de Aportaciones para la Seguridad Pública de los Estados y del Distrito Federal			0			0
a8) Fondo de Aportaciones para el Fortalecimiento de las Entidades Federativas			0			0
B. Convenios (B=b1+b2+b3+b4)	673,680	748,571	1,422,251	1,422,251	1,422,251	748,571
b1) Convenios de Protección Social en Salud			0			0
b2) Convenios de Descentralización			0			0
b3) Convenios de Reasignación			0			0
b4) Otros Convenios y Subsidios	673,680	748,571	1,422,251	1,422,251	1,422,251	748,571
C. Fondos Distintos de Aportaciones (C=c1+c2)	0	0	0	0	0	0
c1) Fondo para Entidades Federativas y Municipios Productores de Hidrocarburos			0			0
c2) Fondo Minero			0			0
D. Transferencias, Asignaciones, Subsidios y Subvenciones, y Pensiones y Jubilaciones			0			0



ESCUELA NORMAL DE AGUASCALIENTES (ENA) (a)  
Estado Análítico de Ingresos Detallado - LDF  
Del 1 de Enero al 31 de Diciembre de 2019 (b)  
(PESOS)

Concepto (c)	Ingreso					Diferencia (e)
	Estimado (d)	Ampliaciones/ (Reducciones)	Modificado	Devengado	Recaudado	
E. Otras Transferencias Federales Etiquetadas			0			0
II. Total de Transferencias Federales Etiquetadas (II = A + B + C + D + E)	673,680	748,571	1,422,251	1,422,251	1,422,251	748,571
III. Ingresos Derivados de Financiamientos (III = A)	0	0	0	0	0	0
A. Ingresos Derivados de Financiamientos			0			0
IV. Total de Ingresos (IV = I + II + III)	32,176,680	1,586,243	33,762,923	33,762,923	33,762,923	1,586,243
<b>Datos Informativos</b>						
1. Ingresos Derivados de Financiamientos con Fuente de Pago de Ingresos de Libre Disposición			0			0
2. Ingresos Derivados de Financiamientos con Fuente de Pago de Transferencias Federales Etiquetadas			0			0
3. Ingresos Derivados de Financiamientos (3 = 1 + 2)	0	0	0	0	0	0

LIC. TERESA DE JESÚS RAMÍREZ GÓMEZ  
DIRECTORA GENERAL DE LA ESCUELA NORMAL DE AGUASCALIENTES

C.P. JUAN ROBERTO ARELLANO PIZAÑA  
ENCARGADO DE DESPACHO DE LA SUBDIRECCION  
ADMINISTRATIVA DE LA ENA



**ESCUELA NORMAL DE AGUASCALIENTES (ENA) (a)**  
**Estado Analítico del Ejercicio del Presupuesto de Egresos Detallado - LDF**  
**Clasificación por Objeto del Gasto (Capítulo y Concepto)**  
**Del 1 de Enero al 31 de Diciembre de 2019 (b)**  
**(PESOS)**

Concepto (c)	Egresos					Subejercicio (e)
	Aprobado (d)	Ampliaciones/ (Reducciones)	Modificado	Devengado	Pagado	
<b>I. Gasto No Etiquetado (I=A+B+C+D+E+F+G+H+I)</b>	<b>32,503,000</b>	<b>-162,328</b>	<b>32,340,672</b>	<b>30,507,447</b>	<b>29,338,543</b>	<b>1,833,225</b>
<b>A. Servicios Personales (A=a1+a2+a3+a4+a5+a6+a7)</b>	<b>27,279,800</b>	<b>-187,637</b>	<b>27,092,163</b>	<b>25,296,899</b>	<b>24,247,910</b>	<b>1,795,264</b>
a1) Remuneraciones al Personal de Carácter Permanente	5,116,000	-741,885	4,374,115	4,098,819	4,098,819	275,295
a2) Remuneraciones al Personal de Carácter Transitorio	7,299,000	286,287	7,585,287	7,585,287	7,585,287	0
a3) Remuneraciones Adicionales y Especiales	8,829,800	-435,423	8,394,377	7,349,185	6,509,875	1,045,193
a4) Seguridad Social	3,593,000	-126,966	3,466,034	3,199,665	3,044,378	266,369
a5) Otras Prestaciones Sociales y Económicas	2,442,000	830,350	3,272,350	3,063,943	3,009,551	208,407
a6) Previsiones			0			0
a7) Pago de Estímulos a Servidores Públicos			0			0
<b>B. Materiales y Suministros (B=b1+b2+b3+b4+b5+b6+b7+b8+b9)</b>	<b>1,359,500</b>	<b>-126,400</b>	<b>1,233,100</b>	<b>1,233,100</b>	<b>1,233,100</b>	<b>0</b>
b1) Materiales de Administración, Emisión de Documentos y Artículos Oficiales	632,500	-70,987	561,513	561,513	561,513	0
b2) Alimentos y Utensilios	316,000	3,398	319,398	319,398	319,398	0
b3) Materias Primas y Materiales de Producción y Comercialización			0			0
b4) Materiales y Artículos de Construcción y de Reparación	143,000	-3,849	139,151	139,151	139,151	0
b5) Productos Químicos, Farmacéuticos y de Laboratorio	55,000	-19,107	35,893	35,893	35,893	0
b6) Combustibles, Lubricantes y Aditivos	96,000	12,231	108,231	108,231	108,231	0
b7) Vestuario, Blancos, Prendas de Protección y Artículos Deportivos	75,000	-8,500	66,500	66,500	66,500	0
b8) Materiales y Suministros Para Seguridad			0			0
b9) Herramientas, Refacciones y Accesorios Menores	42,000	-39,586	2,414	2,414	2,414	0
<b>C. Servicios Generales (C=c1+c2+c3+c4+c5+c6+c7+c8+c9)</b>	<b>3,417,700</b>	<b>54,820</b>	<b>3,472,520</b>	<b>3,434,559</b>	<b>3,342,483</b>	<b>37,961</b>
c1) Servicios Básicos	409,000	66,496	475,496	475,496	475,496	0
c2) Servicios de Arrendamiento	36,000	-15,020	20,980	20,980	20,980	0
c3) Servicios Profesionales, Científicos, Técnicos y Otros Servicios	1,505,000	-240,197	1,264,803	1,264,803	1,264,803	-0
c4) Servicios Financieros, Bancarios y Comerciales	72,000	-5,648	66,352	66,352	66,352	0
c5) Servicios de Instalación, Reparación, Mantenimiento y Conservación	476,064	118,544	594,608	594,608	594,608	0
c6) Servicios de Comunicación Social y Publicidad	20,000	-7,391	12,609	12,609	12,609	0
c7) Servicios de Traslado y Viáticos	50,000	6,287	56,287	56,287	56,287	0
c8) Servicios Oficiales	261,000	125,500	386,500	386,500	386,500	0
c9) Otros Servicios Generales	588,636	6,248	594,884	566,923	464,848	37,961
<b>D. Transferencias, Asignaciones, Subsidios y Otras Ayudas (D=d1+d2+d3+d4+d5+d6+d7+d8+d9)</b>	<b>120,000</b>	<b>30,800</b>	<b>150,800</b>	<b>150,800</b>	<b>150,800</b>	<b>0</b>
d1) Transferencias Internas y Asignaciones al Sector Público			0			0
d2) Transferencias al Resto del Sector Público			0			0
d3) Subsidios y Subvenciones			0			0
d4) Ayudas Sociales	120,000	30,800	150,800	150,800	150,800	0
d5) Pensiones y Jubilaciones			0			0
d6) Transferencias a Fideicomisos, Mandatos y Otros Análogos			0			0
d7) Transferencias a la Seguridad Social			0			0
d8) Donativos			0			0
d9) Transferencias al Exterior			0			0
<b>E. Bienes Muebles, Inmuebles e Intangibles (E=e1+e2+e3+e4+e5+e6+e7+e8+e9)</b>	<b>326,000</b>	<b>66,090</b>	<b>392,090</b>	<b>392,090</b>	<b>364,250</b>	<b>0</b>
e1) Mobiliario y Equipo de Administración	85,000	-33,372	51,628	51,628	51,628	0
e2) Mobiliario y Equipo Educativo y Recreativo	221,000	24,574	245,574	245,574	245,574	0
e3) Equipo e Instrumental Médico y de Laboratorio			0			0
e4) Vehículos y Equipo de Transporte			0			0
e5) Equipo de Defensa y Seguridad			0			0
e6) Maquinaria, Otros Equipos y Herramientas	20,000	74,888	94,888	94,888	67,048	0
e7) Activos Biológicos			0			0
e8) Bienes Inmuebles			0			0
e9) Activos Intangibles			0			0
<b>F. Inversión Pública (F=f1+f2+f3)</b>	<b>0</b>	<b>0</b>	<b>0</b>	<b>0</b>	<b>0</b>	<b>0</b>
f1) Obra Pública en Bienes de Dominio Público			0			0
f2) Obra Pública en Bienes Propios			0			0
f3) Proyectos Productivos y Acciones de Fomento			0			0
<b>G. Inversiones Financieras y Otras Provisiones (G=g1+g2+g3+g4+g5+g6+g7)</b>	<b>0</b>	<b>0</b>	<b>0</b>	<b>0</b>	<b>0</b>	<b>0</b>
g1) Inversiones Para el Fomento de Actividades Productivas			0			0
g2) Acciones y Participaciones de Capital			0			0
g3) Compra de Títulos y Valores			0			0
g4) Concesión de Préstamos			0			0
g5) Inversiones en Fideicomisos, Mandatos y Otros Análogos			0			0
Fideicomiso de Desastres Naturales (Informativo)			0			0
g6) Otras Inversiones Financieras			0			0
g7) Provisiones para Contingencias y Otras Erogaciones Especiales			0			0
<b>H. Participaciones y Aportaciones (H=h1+h2+h3)</b>	<b>0</b>	<b>0</b>	<b>0</b>	<b>0</b>	<b>0</b>	<b>0</b>
h1) Participaciones			0			0
h2) Aportaciones			0			0
h3) Convenios			0			0
<b>I. Deuda Pública (I=i1+i2+i3+i4+i5+i6+i7)</b>	<b>0</b>	<b>0</b>	<b>0</b>	<b>0</b>	<b>0</b>	<b>0</b>
i1) Amortización de la Deuda Pública			0			0
i2) Intereses de la Deuda Pública			0			0
i3) Comisiones de la Deuda Pública			0			0
i4) Gastos de la Deuda Pública			0			0
i5) Costo por Coberturas			0			0
i6) Apoyos Financieros			0			0
i7) Adeudos de Ejercicios Fiscales Anteriores (ADEFAS)			0			0





**ESCUELA NORMAL DE AGUASCALIENTES (ENA) (a)**  
**Estado Analítico del Ejercicio del Presupuesto de Egresos Detallado - LDF**  
**Clasificación por Objeto del Gasto (Capítulo y Concepto)**  
**Del 1 de Enero al 31 de Diciembre de 2019 (b)**  
**(PESOS)**

Concepto (c)	Egresos					Subejercicio (e)
	Aprobado (d)	Ampliaciones/ (Reducciones)	Modificado	Devengado	Pagado	
<b>II. Gasto Etiquetado (II=A+B+C+D+E+F+G+H+I)</b>	<b>2,409,126</b>	<b>-673,680</b>	<b>1,735,446</b>	<b>874,496</b>	<b>874,496</b>	<b>860,950</b>
<b>A. Servicios Personales (A=a1+a2+a3+a4+a5+a6+a7)</b>	0	0	0	0	0	0
a1) Remuneraciones al Personal de Carácter Permanente			0			0
a2) Remuneraciones al Personal de Carácter Transitorio			0			0
a3) Remuneraciones Adicionales y Especiales			0			0
a4) Seguridad Social			0			0
a5) Otras Prestaciones Sociales y Económicas			0			0
a6) Previsiones			0			0
a7) Pago de Estímulos a Servidores Públicos			0			0
<b>B. Materiales y Suministros (B=b1+b2+b3+b4+b5+b6+b7+b8+b9)</b>	98,751	0	98,751	79,818	79,818	18,933
b1) Materiales de Administración, Emisión de Documentos y Artículos Oficiales	58,451	0	58,451	47,443	47,443	11,008
b2) Alimentos y Utensilios	40,300	0	40,300	32,374	32,374	7,926
b3) Materias Primas y Materiales de Producción y Comercialización			0			0
b4) Materiales y Artículos de Construcción y de Reparación			0			0
b5) Productos Químicos, Farmacéuticos y de Laboratorio			0			0
b6) Combustibles, Lubricantes y Aditivos			0			0
b7) Vestuario, Blancos, Prendas de Protección y Artículos Deportivos			0			0
b8) Materiales y Suministros Para Seguridad			0			0
b9) Herramientas, Refacciones y Accesorios Menores			0			0
<b>C. Servicios Generales (C=c1+c2+c3+c4+c5+c6+c7+c8+c9)</b>	1,188,700	0	1,188,700	479,599	479,599	709,101
c1) Servicios Básicos			0			0
c2) Servicios de Arrendamiento			0			0
c3) Servicios Profesionales, Científicos, Técnicos y Otros Servicios	961,700	0	961,700	479,599	479,599	482,101
c4) Servicios Financieros, Bancarios y Comerciales			0			0
c5) Servicios de Instalación, Reparación, Mantenimiento y Conservación			0			0
c6) Servicios de Comunicación Social y Publicidad			0			0
c7) Servicios de Traslado y Viáticos	227,000	0	227,000	0	0	227,000
c8) Servicios Oficiales			0			0
c9) Otros Servicios Generales			0			0
<b>D. Transferencias, Asignaciones, Subsidios y Otras Ayudas (D=d1+d2+d3+d4+d5+d6+d7+d8+d9)</b>	773,680	-673,680	100,000	0	0	100,000
d1) Transferencias Internas y Asignaciones al Sector Público			0			0
d2) Transferencias al Resto del Sector Público			0			0
d3) Subsidios y Subvenciones			0			0
d4) Ayudas Sociales	773,680	-673,680	100,000	0	0	100,000
d5) Pensiones y Jubilaciones			0			0
d6) Transferencias a Fideicomisos, Mandatos y Otros Análogos			0			0
d7) Transferencias a la Seguridad Social			0			0
d8) Donativos			0			0
d9) Transferencias al Exterior			0			0
<b>E. Bienes Muebles, Inmuebles e Intangibles (E=e1+e2+e3+e4+e5+e6+e7+e8+e9)</b>	347,995	0	347,995	315,079	315,079	32,916
e1) Mobiliario y Equipo de Administración	331,995	0	331,995	315,079	315,079	16,916
e2) Mobiliario y Equipo Educativo y Recreativo			0			0
e3) Equipo e Instrumental Médico y de Laboratorio			0			0
e4) Vehículos y Equipo de Transporte			0			0
e5) Equipo de Defensa y Seguridad			0			0
e6) Maquinaria, Otros Equipos y Herramientas			0			0
e7) Activos Biológicos			0			0
e8) Bienes Inmuebles			0			0
e9) Activos Intangibles	16,000	0	16,000	0	0	16,000
<b>F. Inversión Pública (F=f1+f2+f3)</b>	0	0	0	0	0	0
f1) Obra Pública en Bienes de Dominio Público			0			0
f2) Obra Pública en Bienes Propios			0			0
f3) Proyectos Productivos y Acciones de Fomento			0			0
<b>G. Inversiones Financieras y Otras Provisiones (G=g1+g2+g3+g4+g5+g6+g7)</b>	0	0	0	0	0	0
g1) Inversiones Para el Fomento de Actividades Productivas			0			0
g2) Acciones y Participaciones de Capital			0			0
g3) Compra de Títulos y Valores			0			0
g4) Concesión de Préstamos			0			0
g5) Inversiones en Fideicomisos, Mandatos y Otros Análogos			0			0
Fideicomiso de Desastres Naturales (Informativo)			0			0
g6) Otras Inversiones Financieras			0			0
g7) Provisiones para Contingencias y Otras Erogaciones Especiales			0			0
<b>H. Participaciones y Aportaciones (H=h1+h2+h3)</b>	0	0	0	0	0	0
h1) Participaciones			0			0
h2) Aportaciones			0			0
h3) Convenios			0			0
<b>I. Deuda Pública (I=i1+i2+i3+i4+i5+i6+i7)</b>	0	0	0	0	0	0
i1) Amortización de la Deuda Pública			0			0
i2) Intereses de la Deuda Pública			0			0
i3) Comisiones de la Deuda Pública			0			0
i4) Gastos de la Deuda Pública			0			0
i5) Costo por Coberturas			0			0
i6) Apoyos Financieros			0			0
i7) Adeudos de Ejercicios Fiscales Anteriores (ADEFAS)			0			0
<b>III. Total de Egresos (III = I + II)</b>	<b>34,912,126</b>	<b>-836,008</b>	<b>34,076,118</b>	<b>31,381,943</b>	<b>30,213,039</b>	<b>2,694,175</b>


LIC. TERESA DE JESÚS RAMÍREZ GÓMEZ  
 DIRECTORA GENERAL DE LA ESCUELA NORMAL DE AGUASCALIENTES

C.P. JUAN ROBERTO ARELLANO PIZAÑA  
 ENCARGADO DE DESPACHO DE LA SUBDIRECCION ADMINISTRATIVA DE LA ENA



ESCUELA NORMAL DE AGUASCALIENTES (ENA) (a)  
Estado Analítico del Ejercicio del Presupuesto de Egresos Detallado - LDF  
Clasificación Administrativa  
Del 1 de Enero al 31 de Diciembre de 2019 (b)  
(PESOS)

Concepto (c)	Egresos					Subejercicio (e)
	Aprobado (d)	Ampliaciones/ (Reducciones)	Modificado	Devengado	Pagado	
I. Gasto No Etiquetado (I=A+B+C+D+E+F+G+H)	32,503,000	-162,328	32,340,672	30,507,447	29,338,543	1,833,225
SUBDIRECCION ACADEMICA	16,625,000	-184,921	16,440,079	16,440,079	15,691,495	0
SUBDIRECCION ADMINISTRATIVA	15,878,000	22,593	15,900,593	14,067,368	13,647,048	1,833,225
						0
						0
						0
						0
						0
						0
						0
II. Gasto Etiquetado (II=A+B+C+D+E+F+G+H)	2,409,126	-673,680	1,735,446	874,496	874,496	860,950
SUBDIRECCION ACADEMICA	673,680	-673,680	0	0	0	0
DEPARTAMENTO DE APOYOS ACADEMICOS	1,735,446	0	1,735,446	874,496	874,496	860,950
						0
						0
						0
						0
						0
						0
						0
III. Total de Egresos (III = I + II)	34,912,126	-836,008	34,076,118	31,381,943	30,213,039	2,694,175

  
LIC. TERESA DE JESÚS RAMÍREZ GÓMEZ  
DIRECTORA GENERAL DE LA ESCUELA NORMAL DE  
AGUASCALIENTÉS

  
C.P. JUAN ROBERTO ARELLANO PIZANA  
ENCARGADO DE DESPACHO DE LA SUBDIRECCION  
ADMINISTRATIVA DE LA ENA



**ESCUELA NORMAL DE AGUASCALIENTES (ENA) (a)**  
**Estado Analítico del Ejercicio del Presupuesto de Egresos Detallado - LDF**  
**Clasificación Funcional (Finalidad y Función)**  
**Del 1 de Enero al 31 de Diciembre de 2019 (b)**  
**(PESOS)**

Concepto (c)	Egresos					Subejercicio (e)
	Aprobado (d)	Ampliaciones/Reducciones	Modificado	Devengado	Pagado	
<b>I. Gasto No Etiquetado (I=A+B+C+D)</b>	<b>32,503,000</b>	<b>-162,328</b>	<b>32,340,672</b>	<b>30,507,447</b>	<b>29,338,543</b>	<b>1,833,225</b>
<b>A. Gobierno (A=a1+a2+a3+a4+a5+a6+a7+a8)</b>	0	0	0	0	0	0
a1) Legislación			0			0
a2) Justicia			0			0
a3) Coordinación de la Política de Gobierno			0			0
a4) Relaciones Exteriores			0			0
a5) Asuntos Financieros y Hacendarios			0			0
a6) Seguridad Nacional			0			0
a7) Asuntos de Orden Público y de Seguridad Interior			0			0
a8) Otros Servicios Generales			0			0
<b>B. Desarrollo Social (B=b1+b2+b3+b4+b5+b6+b7)</b>	<b>32,503,000</b>	<b>-162,328</b>	<b>32,340,672</b>	<b>30,507,447</b>	<b>29,338,543</b>	<b>1,833,225</b>
b1) Protección Ambiental			0			0
b2) Vivienda y Servicios a la Comunidad			0			0
b3) Salud			0			0
b4) Recreación, Cultura y Otras Manifestaciones Sociales			0			0
b5) Educación	32,503,000	-162,328	32,340,672	30,507,447	29,338,543	1,833,225
b6) Protección Social			0			0
b7) Otros Asuntos Sociales			0			0
<b>C. Desarrollo Económico (C=c1+c2+c3+c4+c5+c6+c7+c8+c9)</b>	<b>0</b>	<b>0</b>	<b>0</b>	<b>0</b>	<b>0</b>	<b>0</b>
c1) Asuntos Económicos, Comerciales y Laborales en General			0			0
c2) Agropecuaria, Silvicultura, Pesca y Caza			0			0
c3) Combustibles y Energía			0			0
c4) Minería, Manufacturas y Construcción			0			0
c5) Transporte			0			0
c6) Comunicaciones			0			0
c7) Turismo			0			0
c8) Ciencia, Tecnología e Innovación			0			0
c9) Otras Industrias y Otros Asuntos Económicos			0			0
<b>D. Otras No Clasificadas en Funciones Anteriores (D=d1+d2+d3+d4)</b>	<b>0</b>	<b>0</b>	<b>0</b>	<b>0</b>	<b>0</b>	<b>0</b>
d1) Transacciones de la Deuda Pública / Costo Financiero de la Deuda			0			0
d2) Transferencias, Participaciones y Aportaciones Entre Diferentes Niveles y Ordenes de Gobierno			0			0
d3) Saneamiento del Sistema Financiero			0			0
d4) Adeudos de Ejercicios Fiscales Anteriores			0			0
<b>II. Gasto Etiquetado (II=A+B+C+D)</b>	<b>2,409,126</b>	<b>-673,680</b>	<b>1,735,446</b>	<b>874,496</b>	<b>874,496</b>	<b>860,950</b>
<b>A. Gobierno (A=a1+a2+a3+a4+a5+a6+a7+a8)</b>	0	0	0	0	0	0
a1) Legislación			0			0
a2) Justicia			0			0
a3) Coordinación de la Política de Gobierno			0			0
a4) Relaciones Exteriores			0			0
a5) Asuntos Financieros y Hacendarios			0			0
a6) Seguridad Nacional			0			0
a7) Asuntos de Orden Público y de Seguridad Interior			0			0
a8) Otros Servicios Generales			0			0
<b>B. Desarrollo Social (B=b1+b2+b3+b4+b5+b6+b7)</b>	<b>2,409,126</b>	<b>-673,680</b>	<b>1,735,446</b>	<b>874,496</b>	<b>874,496</b>	<b>860,950</b>
b1) Protección Ambiental			0			0
b2) Vivienda y Servicios a la Comunidad			0			0
b3) Salud			0			0
b4) Recreación, Cultura y Otras Manifestaciones Sociales			0			0
b5) Educación	2,409,126	-673,680	1,735,446	874,496	874,496	860,950
b6) Protección Social			0			0
b7) Otros Asuntos Sociales			0			0
<b>C. Desarrollo Económico (C=c1+c2+c3+c4+c5+c6+c7+c8+c9)</b>	<b>0</b>	<b>0</b>	<b>0</b>	<b>0</b>	<b>0</b>	<b>0</b>
c1) Asuntos Económicos, Comerciales y Laborales en General			0			0
c2) Agropecuaria, Silvicultura, Pesca y Caza			0			0
c3) Combustibles y Energía			0			0
c4) Minería, Manufacturas y Construcción			0			0
c5) Transporte			0			0
c6) Comunicaciones			0			0
c7) Turismo			0			0
c8) Ciencia, Tecnología e Innovación			0			0
c9) Otras Industrias y Otros Asuntos Económicos			0			0



ESCUELA NORMAL DE AGUASCALIENTES (ENA) (a)  
Estado Analítico del Ejercicio del Presupuesto de Egresos Detallado - LDF  
Clasificación Funcional (Finalidad y Función)  
Del 1 de Enero al 31 de Diciembre de 2019 (b)  
(PESOS)

Concepto (c)	Egresos					Subejercicio (e)
	Aprobado (d)	Ampliaciones/Reducciones	Modificado	Devengado	Pagado	
D. Otras No Clasificadas en Funciones Anteriores (D=d1+d2+d3+d4)	0	0	0	0	0	0
d1) Transacciones de la Deuda Publica / Costo Financiero de la Deuda			0			0
d2) Transferencias, Participaciones y Aportaciones Entre Diferentes Niveles y Ordenes de Gobierno			0			0
d3) Saneamiento del Sistema Financiero			0			0
d4) Adeudos de Ejercicios Fiscales Anteriores			0			0
III. Total de Egresos (III = I + II)	34,912,126	-836,008	34,076,118	31,381,943	30,213,039	2,694,175

LIC. TERESA DE JESÚS RAMÍREZ GÓMEZ  
DIRECTORA GENERAL DE LA ESCUELA NORMAL DE  
AGUASCALIENTES

C.P. JUAN ROBERTO ARELLANO PIZAÑA  
ENCARGADO DE DESPACHO DE LA SUBDIRECCION  
ADMINISTRATIVA DE LA ENA



ESCUELA NORMAL DE AGUASCALIENTES (ENA) (a)  
Estado Analítico del Ejercicio del Presupuesto de Egresos Detallado - LDF  
Clasificación de Servicios Personales por Categoría  
Del 1 de Enero al 31 de Diciembre de 2018 (b)  
(PESOS)

Concepto (c)	Egresos					Subejercicio (e)
	Aprobado (d)	Ampliaciones/ (Reducciones)	Modificado	Devengado	Pagado	
<b>I. Gasto No Etiquetado (I=A+B+C+D+E+F)</b>	27,279,800	-187,637	27,092,163	25,296,899	24,247,910	1,795,264
A. Personal Administrativo y de Servicio Público	10,706,000	-3,409	10,702,591	8,907,327	8,537,372	1,795,264
B. Magisterio	16,573,800	-184,229	16,389,571	16,389,571	15,710,539	0
C. Servicios de Salud (C=c1+c2)	0	0	0	0	0	0
c1) Personal Administrativo			0	0	0	0
c2) Personal Médico, Paramédico y afin			0	0	0	0
D. Seguridad Pública			0			0
E. Gastos asociados a la implementación de nuevas leyes federales o reformas a las mismas (E = e1 + e2)	0	0	0	0	0	0
e1) Nombre del Programa o Ley 1			0			0
e2) Nombre del Programa o Ley 2			0			0
F. Sentencias laborales definitivas			0			0
<b>II. Gasto Etiquetado (II=A+B+C+D+E+F)</b>	0	0	0	0	0	0
A. Personal Administrativo y de Servicio Público			0			0
B. Magisterio			0			0
C. Servicios de Salud (C=c1+c2)	0	0	0	0	0	0
c1) Personal Administrativo			0			0
c2) Personal Médico, Paramédico y afin			0			0
D. Seguridad Pública			0			0
E. Gastos asociados a la implementación de nuevas leyes federales o reformas a las mismas (E = e1 + e2)	0	0	0	0	0	0
e1) Nombre del Programa o Ley 1			0			0
e2) Nombre del Programa o Ley 2			0			0
F. Sentencias laborales definitivas			0			0
<b>III. Total del Gasto en Servicios Personales (III = I + II)</b>	27,279,800	-187,637	27,092,163	25,296,899	24,247,910	1,795,264

LIC. TERESA DE JESÚS RAMÍREZ GÓMEZ  
DIRECTORA GENERAL DE LA ESCUELA NORMAL DE AGUASCALIENTES

C.P. JUAN ROBERTO ARELLANO PIZAÑA  
ENCARGADO DE DESPACHO DE LA SUBDIRECCIÓN  
ADMINISTRATIVA DE LA ENA



**NOMBRE DEL ENTE PÚBLICO (a)**  
**Guía de Cumplimiento de la Ley de Disciplina Financiera de las Entidades Federativas y Municipios**  
 Del 1 de enero al 31 de diciembre de 2019 (b)

Indicadores de Observancia (c)	Implementación		Resultado		Fundamento (h)	Comentarios (i)
	SI	NO	Monto o valor (f)	Unidad (pesos/porcentaje) (g)		
	Mecanismo de Verificación (d)	Fecha estimada de cumplimiento (e)				
<b>INDICADORES PRESUPUESTARIOS</b>						
<b>A. INDICADORES CUANTITATIVOS</b>						
<b>1 Balance Presupuestario Sostenible (j)</b>						
a. Propuesto	Iniciativa de Ley de Ingresos y Proyecto de Presupuesto de Egresos		32,176,680	pesos	Art. 6 y 19 de la LDF	POR PUBLICARSE
b. Aprobado	Ley de Ingresos y Presupuesto de Egresos		32,176,680	pesos	Art. 6 y 19 de la LDF	POR PUBLICARSE
c. Ejercido	Cuenta Pública / Formato 4 LDF		32,340,672	pesos	Art. 6 y 19 de la LDF	POR PUBLICARSE
<b>2 Balance Presupuestario de Recursos Disponibles Sostenible (k)</b>						
a. Propuesto	Iniciativa de Ley de Ingresos y Proyecto de Presupuesto de Egresos		33,762,923	pesos	Art. 6 y 19 de la LDF	POR PUBLICARSE
b. Aprobado	Ley de Ingresos y Presupuesto de Egresos		33,762,923	pesos	Art. 6 y 19 de la LDF	POR PUBLICARSE
c. Ejercido	Cuenta Pública / Formato 4 LDF		30,507,447	pesos	Art. 6 y 19 de la LDF	POR PUBLICARSE
<b>3 Financiamiento Neto dentro del Techo de Financiamiento Neto (l)</b>						
a. Propuesto	Iniciativa de Ley de Ingresos		32,176,680	pesos	Art. 6, 19 y 46 de la LDF	POR PUBLICARSE
b. Aprobado	Ley de Ingresos		32,176,680	pesos	Art. 6, 19 y 46 de la LDF	POR PUBLICARSE
c. Ejercido	Cuenta Pública / Formato 4 LDF		32,340,672	pesos	Art. 6, 19 y 46 de la LDF	POR PUBLICARSE
<b>4 Recursos destinados a la atención de desastres naturales</b>						
<b>a. Asignación al fideicomiso para desastres naturales (m)</b>						
a.1 Aprobado	Reporte Trim. Formato 6 a)		N/A	pesos	Art. 9 de la LDF	
a.2 Pagado	Cuenta Pública / Formato 6 a)		N/A	pesos	Art. 9 de la LDF	
<b>b. Aportación promedio realizada por la Entidad Federativa durante los 5 ejercicios previos, para infraestructura dañada por desastres naturales (n)</b>						
b. Saldo del fideicomiso para desastres naturales (o)	Cuenta Pública / Auxiliar de Cuentas		N/A	pesos	Art. 9 de la LDF	
<b>d. Costo promedio de los últimos 5 ejercicios de la reconstrucción de infraestructura dañada por desastres naturales (p)</b>						
	Autorizaciones de recursos aprobados por el FONDEN		N/A	pesos	Art. 9 de la LDF	
<b>5 Techo para servicios personales (q)</b>						
a. Asignación en el Presupuesto de Egresos	Reporte Trim. Formato 6 d)		27,279,800	pesos	Art. 10 y 21 de la LDF	POR PUBLICARSE
b. Ejercido	Reporte Trim. Formato 6 d)		27,092,163	pesos	Art. 13 fracc. V y 21 de la LDF	POR PUBLICARSE
<b>6 Previsiones de gasto para compromisos de pago derivados de APPs (r)</b>						
a. Asignación en el Presupuesto de Egresos	Presupuesto de Egresos		N/A	pesos	Art. 11 y 21 de la LDF	
<b>7 Techo de ADEFAS para el ejercicio fiscal (s)</b>						
a. Propuesto	Proyecto de Presupuesto de Egresos		N/A	pesos	Art. 12 y 20 de la LDF	
b. Aprobado	Reporte Trim. Formato 6 a)		N/A	pesos	Art. 12 y 20 de la LDF	
c. Ejercido	Cuenta Pública / Formato 6 a)		N/A	pesos	Art. 12 y 20 de la LDF	
<b>B. INDICADORES CUALITATIVOS</b>						
<b>1 Iniciativa de Ley de Ingresos y Proyecto de Presupuesto de Egresos</b>						
a. Objetivos anuales, estrategias y metas para el ejercicio fiscal (l)	Iniciativa de Ley de Ingresos y Proyecto de Presupuesto de Egresos				Art. 5 y 18 de la LDF	
b. Proyecciones de ejercicios posteriores (j)	Iniciativa de Ley de Ingresos y Proyecto de Presupuesto de Egresos / Formatos 7 a) y b)				Art. 5 y 18 de la LDF	
c. Descripción de riesgos relevantes y propuestas de acción para enfrentarlos (k)	Iniciativa de Ley de Ingresos y Proyecto de Presupuesto de Egresos				Art. 5 y 18 de la LDF	
d. Resultados de ejercicios fiscales anteriores y el ejercicio fiscal en cuestión (m)	Iniciativa de Ley de Ingresos y Proyecto de Presupuesto de Egresos / Formatos 7 c) y d)				Art. 5 y 18 de la LDF	
e. Estudio actuarial de las pensiones de sus trabajadores (n)	Proyecto de Presupuesto de Egresos / Formato 8				Art. 5 y 18 de la LDF	
<b>2 Balance Presupuestario de Recursos Disponibles, en caso de ser negativo</b>						
a. Razones excepcionales que justifican el Balance Presupuestario de Recursos Disponibles negativo (y)	Iniciativa de Ley de Ingresos o Proyecto de Presupuesto de Egresos				Art. 6 y 19 de la LDF	
b. Fuente de recursos para cubrir el Balance Presupuestario de Recursos Disponibles negativo (z)	Iniciativa de Ley de Ingresos o Proyecto de Presupuesto de Egresos				Art. 6 y 19 de la LDF	
c. Número de ejercicios fiscales y acciones necesarias para cubrir el Balance Presupuestario de Recursos Disponibles negativo (aa)	Iniciativa de Ley de Ingresos o Proyecto de Presupuesto de Egresos				Art. 6 y 19 de la LDF	
d. Informes Trimestrales sobre el avance de las acciones para recuperar el Balance Presupuestario de Recursos Disponibles (bb)	Reporte Trim. y Cuenta Pública				Art. 6 y 19 de la LDF	
<b>3 Personales</b>						
a. Remuneraciones de los servidores públicos (cc)	Proyecto de Presupuesto				Art. 10 y 21 de la LDF	
b. Previsiones salariales y económicas para cubrir incrementos salariales, creación de plazas y otros (dd)	Proyecto de Presupuesto				Art. 10 y 21 de la LDF	
<b>INDICADORES DEL EJERCICIO PRESUPUESTARIO</b>						
<b>A. INDICADORES CUANTITATIVOS</b>						
<b>1 Ingresos Excedentes derivados de Ingresos de Libre Disposición</b>						
a. Monto de Ingresos Excedentes derivados de ILD (ee)	Cuenta Pública / Formato 5		1,586,243	pesos	Art. 14 y 21 de la LDF	POR PUBLICARSE
b. Monto de Ingresos Excedentes derivados de ILD destinados al fin del A.14, fracción I de la LDF (ff)	Cuenta Pública		0	pesos	Art. 14 y 21 de la LDF	
c. Monto de Ingresos Excedentes derivados de ILD destinados al fin del A.14, fracción II, a) de la LDF (gg)	Cuenta Pública		0	pesos	Art. 14 y 21 de la LDF	
d. Monto de Ingresos Excedentes derivados de ILD destinados al fin del A.14, fracción II, b) de la LDF (hh)	Cuenta Pública		0	pesos	Art. 14 y 21 de la LDF	



**NOMBRE DEL ENTE PÚBLICO (a)**  
**Guía de Cumplimiento de la Ley de Disciplina Financiera de las Entidades Federativas y Municipios**  
 Del 1 de enero al 31 de diciembre de 2019 (b)

Indicadores de Observancia (c)	Implementación		Resultado		Fundamento (h)	Comentarios (i)
	SI	NO	Monto o valor (f)	Unidad (pesos/porcentaje) (g)		
	Mecanismo de Verificación (d)	Fecha estimada de cumplimiento (e)				
<b>INDICADORES PRESUPUESTARIOS</b>						
e. <i>Monto de Ingresos Excedentes derivados de ILD destinados al fin del artículo noveno transitorio de la LDF (i)</i>			0	pesos	Art. Noveno Transitorio de la LDF	
<b>B. INDICADORES CUALITATIVOS</b>						
1 Análisis Costo-Beneficio para programas o proyectos de inversión mayores a 10 millones de UDIS (j)	Página de internet de la Secretaría de Finanzas o Tesorería Municipal				Art. 13 frac. III y 21 de la LDF	
2 Análisis de conveniencia y análisis de transferencia de riesgos de los proyectos APPs (kk)	Página de internet de la Secretaría de Finanzas o Tesorería Municipal				Art. 13 frac. III y 21 de la LDF	
3 Identificación de población objetivo, destino y temporalidad de subsidios (ll)	Página de internet de la Secretaría de Finanzas o Tesorería Municipal				Art. 13 frac. VII y 21 de la LDF	
<b>INDICADORES DE DEUDA PÚBLICA</b>						
<b>A. INDICADORES CUANTITATIVOS</b>						
<b>1 Obligaciones a Corto Plazo</b>						
a. <i>Límite de Obligaciones a Corto Plazo (mm)</i>			N/A	pesos	Art. 30 frac. I de la LDF	
b. <i>Obligaciones a Corto Plazo (nn)</i>			N/A	pesos	Art. 30 frac. I de la LDF	

LIC. TERESA DE JESÚS RAMÍREZ GÓMEZ  
 DIRECTORA GENERAL DE LA ESCUELA NORMAL DE AGUASCALIENTES

C.P. JUAN ROBERTO ARELLANO PIZAÑA  
 ENCARGADO DE DESPACHO DE LA SUBDIRECCION ADMINISTRATIVA DE LA ENA