



Contable

CUENTA PÚBLICA
Comisión de Derechos Humanos del Estado de Aguascalientes

2019



Cuenta Pública 2019
Comisión Estatal de Derechos Humanos Aguascalientes (CEDHA)
Estado de Situación Financiera
Al 31 de Diciembre de 2019 y 2018
(Pesos)

CONCEPTO	Año		CONCEPTO	Año	
	2019	2018		2019	2018
ACTIVO			PASIVO		
<i>Activo Circulante</i>			<i>Pasivo Circulante</i>		
Efectivo y Equivalentes	2,098,303	2,222,835	Cuentas por Pagar a Corto Plazo	1,256,974	761,887
Derechos a Recibir Efectivo o Equivalentes	11,623	11,303	Documentos por Pagar a Corto Plazo	0	0
Derechos a Recibir Bienes o Servicios	0	180	Porción a Corto Plazo de la Deuda Pública a Largo Plazo	0	0
Inventarios	0	0	Títulos y Valores a Corto Plazo	0	0
Almacenes	0	0	Pasivos Diferidos a Corto Plazo	0	0
Estimación por Pérdida o Deterioro de Activos Circulantes	0	0	Fondos y Bienes de Terceros en Garantía y/o Administración a Corto Plazo	0	0
Otros Activos Circulantes	19,000	19,000	Provisiones a Corto Plazo	732,193	732,193
			Otros Pasivos a Corto Plazo	0	0
Total de Activos Circulantes	2,128,926	2,253,318	Total de Pasivos Circulantes	1,989,168	1,494,081
<i>Activo No Circulante</i>			<i>Pasivo No Circulante</i>		
Inversiones Financieras a Largo Plazo	0	0	Cuentas por Pagar a Largo Plazo	0	0
Derechos a Recibir Efectivo o Equivalentes a Largo Plazo	0	0	Documentos por Pagar a Largo Plazo	0	0
Bienes Inmuebles, Infraestructura y Construcciones en Proceso	0	0	Deuda Pública a Largo Plazo	0	0
Bienes Muebles	4,192,891	3,434,872	Pasivos Diferidos a Largo Plazo	0	0
Activos Intangibles	98,684	76,536	Fondos y Bienes de Terceros en Garantía y/o en Administración a Largo Plazo	65,653	0
Depreciación, Deterioro y Amortización Acumulada de Bienes	-2,642,925	-2,299,487	Provisiones a Largo Plazo	0	0
Activos Diferidos	0	0			
Estimación por Pérdida o Deterioro de Activos no Circulantes	0	0	Total de Pasivos No Circulantes	65,653	0
Otros Activos no Circulantes	0	0	Total del Pasivo	2,054,820	1,494,081
Total de Activos No Circulantes	1,648,651	1,211,922	HACIENDA PÚBLICA/ PATRIMONIO		
Total del Activo	3,777,576	3,465,240	<i>Hacienda Pública/Patrimonio Contribuido</i>	0	0
			Aportaciones	0	0
			Donaciones de Capital	0	0
			Actualización de la Hacienda Pública / Patrimonio	0	0
			Hacienda Pública/Patrimonio Generado	1,722,756	1,971,159
			Resultados del Ejercicio (Ahorro / Desahorro)	-248,422	663,260
			Resultados de Ejercicios Anteriores	1,600,744	937,484
			Revalúos	0	0
			Reservas	0	0
			Rectificaciones de Resultados de Ejercicios Anteriores	370,434	370,415
			Exceso o Insuficiencia en la Actualización de la Hacienda Pública/Patrimonio	0	0
			Resultado por Posición Monetaria	0	0
			Resultado por Tenencia de Activos no Monetarios	0	0
			Total Hacienda Pública/ Patrimonio	1,722,756	1,971,159
			Total del Pasivo y Hacienda Pública / Patrimonio	3,777,576	3,465,240

Bajo protesta de decir verdad declaramos que los Estados Financieros y sus Notas son razonablemente correctos y responsabilidad del emisor

MTRO J ASUNCION GUTIERREZ PADILLA
PRESIDENTE

C.P. MA. MAGDALENA DIAZ MARTINEZ
COORDINADORA ADMINISTRATIVA

Concepto	2019	2018
INGRESOS Y OTROS BENEFICIOS		
Ingresos de la Gestión	177,731	180,496
Impuestos	0	0
Cuotas y Aportaciones de Seguridad Social	0	0
Contribuciones de Mejoras	0	0
Derechos	151,050	180,496
Productos	26,681	0
Aprovechamientos	0	0
Ingresos por Venta de Bienes y Prestación de Servicios	0	0
Participaciones, Aportaciones, Convenios, Incentivos Derivados de la Colaboración Fiscal, Fondos Distintos de Aportaciones, Transferencias, Asignaciones, Subsidios y Subvenciones, y Pensiones y Jubilaciones	18,921,000	18,193,000
Participaciones, Aportaciones, Convenios, Incentivos Derivados de la Colaboración Fiscal, Fondos Distintos de Aportaciones	0	0
Transferencias, Asignaciones, Subsidios y Subvenciones, y Pensiones y Jubilaciones	18,921,000	18,193,000
Otros Ingresos y Beneficios	0	0
Ingresos Financieros	0	0
Incremento por Variación de Inventarios	0	0
Disminución del Exceso de Estimaciones por Pérdida o Deterioro u Obsolescencia	0	0
Disminución del Exceso de Provisiones	0	0
Otros Ingresos y Beneficios Varios	0	0
Total de Ingresos y Otros Beneficios	19,098,731	18,373,496
GASTOS Y OTRAS PÉRDIDAS		
Gastos de Funcionamiento	18,908,319	17,314,864
Servicios Personales	16,816,983	15,348,154
Materiales y Suministros	629,463	314,936
Servicios Generales	1,461,872	1,651,775
Transferencias, Asignaciones, Subsidios y Otras Ayudas	9,973	6,000
Transferencias Internas y Asignaciones al Sector Público	0	0
Transferencias al Resto del Sector Público	0	0
Subsidios y Subvenciones	0	0
Ayudas Sociales	9,973	6,000
Pensiones y Jubilaciones	0	0
Transferencias a Fideicomisos, Mandatos y Contratos Análogos	0	0
Transferencias a la Seguridad Social	0	0
Donativos	0	0
Transferencias al Exterior	0	0
Participaciones y Aportaciones	0	0
Participaciones	0	0
Aportaciones	0	0
Convenios	0	0
Intereses, Comisiones y Otros Gastos de la Deuda Pública	0	0
Intereses de la Deuda Pública	0	0
Comisiones de la Deuda Pública	0	0
Gastos de la Deuda Pública	0	0
Costo por Coberturas	0	0
Apoyos Financieros	0	0
Otros Gastos y Pérdidas Extraordinarias	428,861	389,371
Estimaciones, Depreciaciones, Deterioros, Obsolescencia y Provisiones	428,861	389,371
Disminución de Inventarios	0	0
Aumento por Insuficiencia de Estimaciones por Pérdida o Deterioro y Aumento por Insuficiencia de Provisiones	0	0
Otros Gastos	0	0
Inversión Pública	0	0
Inversión Pública no Capitalizable	0	0
Total de Gastos y Otras Pérdidas	19,347,180	17,710,236
Resultados del Ejercicio (Ahorro/Desahorro)	-248,449	663,260

Bajo protesta de decir verdad declaramos que los Estados Financieros y sus Notas son razonablemente correctos y responsabilidad del emisor.

MTRO J ASUNCION GUTIERREZ PADILLA
PRESIDENTE

C. P. MRS. MAGDALENA DIAZ MARTINEZ
COORDINADORA ADMINISTRATIVA

Concepto	Hacienda Pública/Patrimonio Contribuido	Hacienda Pública/Patrimonio Generado de Ejercicios Anteriores	Hacienda Pública/Patrimonio Generado del Ejercicio	Exceso o Insuficiencia en la Actualización de la Hacienda Pública / Patrimonio	TOTAL
HACIENDA PÚBLICA/PATRIMONIO CONTRIBUIDO NETO 2018	0				0
Aportaciones	0				0
Donaciones de Capital	0				0
Actualización de la Hacienda Pública/Patrimonio	0				0
HACIENDA PÚBLICA /PATRIMONIO GENERADO NETO 2018		1,307,898	663,260		1,971,159
Resultados del Ejercicio (Ahorro/Desahorro)			663,260		663,260
Resultados de Ejercicios Anteriores		937,484			937,484
Revalúos		0		0	0
Reservas		0			0
Rectificaciones de Resultados de Ejercicios Anteriores		370,415			370,415
EXCESO O INSUFICIENCIA EN LA ACTUALIZACIÓN DE LA HACIENDA PÚBLICA/ PATRIMONIO NETO 2018				0	0
Resultado por Posición Monetaria				0	0
Resultado por Tenencia de Activos no Monetarios				0	0
HACIENDA PÚBLICA / PATRIMONIO NETO FINAL 2018	0	1,307,898	663,260	0	1,971,159
CAMBIOS EN LA HACIENDA PÚBLICA/PATRIMONIO CONTRIBUIDO NETO 2019	0				0
Aportaciones	0				0
Donaciones de Capital	0				0
Actualización de la Hacienda Pública/Patrimonio	0				0
VARIACIONES DE LA HACIENDA PÚBLICA / PATRIMONIO GENERADO NETO 2019		663,260	-911,663		-248,403
Resultados del Ejercicio (Ahorro/Desahorro)			-248,422		-248,422
Resultados de Ejercicios Anteriores		663,260	-663,260		0
Revalúos		0	0	0	0
Reservas		0	0		0
Rectificaciones de Resultados de Ejercicios Anteriores			19		19
CAMBIOS EN EL EXCESO O INSUFICIENCIA EN LA ACTUALIZACIÓN DE LA HACIENDA PÚBLICA/ PATRIMONIO NETO 2019				0	0
Resultado por Posición Monetaria				0	0
Resultado por Tenencia de Activos no Monetarios				0	0
HACIENDA PÚBLICA / PATRIMONIO NETO FINAL 2019	0	1,971,159	-248,403	0	1,722,756

Bajo protesta de decir verdad declaramos que los Estados Financieros y sus Notas son razonablemente correctos y responsabilidad del emisor

MTRO J ASUNCION GUTIERREZ PADILLA

PRESIDENTE

C.P. MA. MAGDALENA DIAZ MARTINEZ

COORDINADORA ADMINISTRATIVA

Concepto	Origen	Aplicación
ACTIVO	0	312,337
Activo Circulante	124,392	0
Efectivo y Equivalentes	124,533	0
Derechos a Recibir Efectivo o Equivalentes	0	320
Derechos a Recibir Bienes o Servicios	180	0
Inventarios	0	0
Almacenes	0	0
Estimación por Pérdida o Deterioro de Activos Circulantes	0	0
Otros Activos Circulantes	0	0
Activo No Circulante	0	436,729
Inversiones Financieras a Largo Plazo	0	0
Derechos a Recibir Efectivo o Equivalentes a Largo Plazo	0	0
Bienes Inmuebles, Infraestructura y Construcciones en Proceso	0	0
Bienes Muebles	0	758,019
Activos Intangibles	0	22,148
Depreciación, Deterioro y Amortización Acumulada de Bienes	343,438	0
Activos Diferidos	0	0
Estimación por Pérdida o Deterioro de Activos no Circulantes	0	0
Otros Activos no Circulantes	0	0
PASIVO	560,739	0
Pasivo Circulante	495,087	0
Cuentas por Pagar a Corto Plazo	495,087	0
Documentos por Pagar a Corto Plazo	0	0
Porción a Corto Plazo de la Deuda Pública a Largo Plazo	0	0
Títulos y Valores a Corto Plazo	0	0
Pasivos Diferidos a Corto Plazo	0	0
Fondos y Bienes de Terceros en Garantía y/o Administración a Corto Plazo	0	0
Provisiones a Corto Plazo	0	0
Otros Pasivos a Corto Plazo	0	0
Pasivo No Circulante	65,653	0
Cuentas por Pagar a Largo Plazo	0	0
Documentos por Pagar a Largo Plazo	0	0
Deuda Pública a Largo Plazo	0	0
Pasivos Diferidos a Largo Plazo	0	0
Fondos y Bienes de Terceros en Garantía y/o en Administración a Largo Plazo	65,653	0
Provisiones a Largo Plazo	0	0
HACIENDA PÚBLICA/ PATRIMONIO	0	248,403
Hacienda Pública/Patrimonio Contribuido	0	0
Aportaciones	0	0
Donaciones de Capital	0	0
Actualización de la Hacienda Pública / Patrimonio	0	0
Hacienda Pública/Patrimonio Generado	0	248,403
Resultados del Ejercicio (Ahorro / Desahorro)	0	911,682
Resultados de Ejercicios Anteriores	663,260	0
Revalúos	0	0
Reservas	0	0
Rectificaciones de Resultados de Ejercicios Anteriores	19	0
Exceso o Insuficiencia en la Actualización de la Hacienda Pública/Patrimonio	0	0
Resultado por Posición Monetaria	0	0
Resultado por Tenencia de Activos no Monetarios	0	0

Bajo protesta de decir verdad declaramos que los Estados Financieros y sus Notas son razonablemente correctos y responsabilidad del emisor

MTRO. J. ASUNCION GUTIERREZ PADILLA
PRESIDENTE

C.P. MA. MAGDALENA DIAZ MARTINEZ
COORDINADORA ADMINISTRATIVA

Concepto	2019	2018
Flujos de Efectivo de las Actividades de Operación		
Origen	19,797,029	18,448,438
Impuestos	0	0
Cuotas y Aportaciones de Seguridad Social	0	0
Contribuciones de mejoras	0	0
Derechos	151,050	180,496
Productos	0	74,942
Aprovechamientos	0	0
Ingresos por Venta de Bienes y Prestación de Servicios	0	0
Participaciones, Aportaciones, Convenios, Incentivos Derivados de la Colaboración Fiscal y Fondos Distintos de Aportaciones	0	0
Transferencias, Asignaciones, Subsidios y Subvenciones, y Pensiones y Jubilaciones	19,645,979	18,193,000
Otros Orígenes de Operación	0	0
Aplicación	19,147,479	18,850,823
Servicios Personales	16,471,948	15,188,192
Materiales y Suministros	472,569	314,936
Servicios Generales	1,411,695	1,541,995
Transferencias Internas y Asignaciones al Sector Público	0	0
Transferencias al resto del Sector Público	0	0
Subsidios y Subvenciones	0	0
Ayudas Sociales	9,973	6,000
Pensiones y Jubilaciones	0	0
Transferencias a Fideicomisos, Mandatos y Contratos Análogos	0	0
Transferencias a la Seguridad Social	0	0
Donativos	0	0
Transferencias al Exterior	0	0
Participaciones	0	0
Aportaciones	0	0
Convenios	0	0
Otras Aplicaciones de Operación	781,294	1,799,700
Flujos Netos de Efectivo por Actividades de Operación	649,549	-402,386
Flujos de Efectivo de las Actividades de Inversión		
Origen	0	0
Bienes Inmuebles, Infraestructura y Construcciones en Proceso	0	0
Bienes Muebles	0	0
Otros Orígenes de Inversión	0	0
Aplicación	774,082	327,653
Bienes Inmuebles, Infraestructura y Construcciones en Proceso	0	0
Bienes Muebles	751,934	320,668
Otras Aplicaciones de Inversión	22,148	6,985
Flujos Netos de Efectivo por Actividades de Inversión	-774,082	-327,653
Flujo de Efectivo de las Actividades de Financiamiento		
Origen	0	0
Endeudamiento Neto	0	0
Interno	0	0
Externo	0	0
Otros Orígenes de Financiamiento	0	0
Aplicación	0	0
Servicios de la Deuda	0	0
Interno	0	0
Externo	0	0
Otras Aplicaciones de Financiamiento	0	0
Flujos netos de Efectivo por Actividades de Financiamiento	0	0
Incremento/Disminución Neta en el Efectivo y Equivalentes al Efectivo	-124,533	-730,039
Efectivo y Equivalentes al Efectivo al inicio del Ejercicio	2,222,835	2,962,874
Efectivo y Equivalentes al Efectivo al final del Ejercicio	2,098,303	2,222,835

Bajo protesta de decir verdad declaro que los Estados Financieros y sus Notas son razonablemente correctos y responsabilidad del emisor

MTRO. J. ASUNCIÓN GUTIERREZ PADILLA
PRESIDENTE

CE. MA. MAGDALENA DIAZ MARTINEZ
COORDINADORA ADMINISTRATIVA





Cuenta Pública 2019
Comisión Estatal de Derechos Humanos Aguascalientes (CEDHA)
Informe de Pasivos Contingentes
Del 1 de Enero al 31 de Diciembre de 2019
(Pesos)

"En cumplimiento a lo dispuesto en los artículos 46, fracción I, inciso d, y 52 de la Ley General de Contabilidad Gubernamental, y de conformidad con lo establecido en el capítulo VII, numeral III, inciso g) del Manual de Contabilidad Gubernamental emitido por el CONAC, el ente público informa lo siguiente:"

Cuenta	Concepto	Importe
	Demandas y Finiquitos	\$859,726.00
	TOTAL	

Bajo protesta de decir verdad declaramos que los Estados Financieros y sus Notas son razonablemente correctos y responsabilidad del emisor


MTRO J ASUNCION GUTIERREZ PADILLA
PRESIDENTE


C.P. MA. MAGDALENA DIAZ MARTINEZ
COORDINADORA ADMINISTRATIVA

Comisión Estatal de Derechos Humanos del Estado de Aguascalientes
Notas de Desglose
Del 01 de Enero al 31 de Diciembre de 2019

I) NOTAS AL ESTADO DE SITUACION FINANCIERA

Activo
Efectivo y Equivalentes

ESF-01 FONDOS CON AFECTACIÓN ESPECÍFICA E INVERSIONES FINANCIERAS				
Cuenta	Nombre de la Cuenta	Monto	Tipo	
1114	Inversiones Temporales (Hasta 3 meses)	1,283,498.62	A plazo fijo	
1115	Fondos con Afectación Específica	0.00		
1121	Inversiones Financieras de Corto Plazo	0.00		
1211	Inversiones a Largo Plazo	0.00		

Cuenta contable	Banco	Monto	Tipo	
1112-2-01	Santander 18-00001681-3	-	Cheques (Cancelada)	
1112-2-02	Santander 18-00001682-7	-	Cheques (Cancelada)	
1112-3-01	Banco del Bajo SA 26739177	774,252.69	Cuenta maestra (productiva)	
1112-3-02	Banco del Bajo SA 27401025	40,551.49	Cuenta maestra	
		814,804.18		

Cuenta contable	Monto	Tipo	
1111-01	Fondo revolvente	\$0.00	efectivo
		\$0.00	

Derechos a recibir Efectivo y Equivalentes y Bienes o Servicios a Recibir

ESF-02 CONTRIBUCIONES POR RECUPERAR							
Cuenta	Nombre de la Cuenta	Monto	2018	2017	2016	2015	Factibilidad de Cobro
1122	Cuentas por Cobrar a Corto Plazo	0.00	0.00	0.00	0.00	0.00	
1124	Ingresos por Recuperar a Corto Plazo	0.00	0.00	0.00	0.00	0.00	

ESF-03 CONTRIBUCIONES POR RECUPERAR CORTO PLAZO								
Cuenta	Nombre de la Cuenta	Monto	A 90 Días	A 180 Días	A 365 Días	+ 365 Días	Característica	
1123	Deudores Diversos por Cobrar a Corto Plazo	11,622.75	320.16	0.00	11,302.59	0.00		
1125	Deudores por Anticipos de la Tesorería a Corto Plazo	0.00	0.00	0.00	0.00	0.00		
	Anticipo a Proveedores por Adquisición de Bienes y Prestación de							
1131	Servicios a Corto Plazo	0.00	0.00	0.00	0.00	0.00		
	Anticipo a Proveedores por Adquisición de Bienes Inmuebles y							
1132	Muebles a Corto Plazo	0.00	0.00	0.00	0.00	0.00		
	Anticipo a Proveedores por Adquisición de Bienes Intangibles a							
1133	Corto Plazo	0.00	0.00	0.00	0.00	0.00		
1134	Anticipo a Contratistas por Obras Públicas a Corto Plazo	0.00	0.00	0.00	0.00	0.00		
1139	Otros Derechos a Recibir Bienes o Servicios a Corto Plazo	0.00	0.00	0.00	0.00	0.00		

Bienes Disponibles para su transformación o Consumo (Inventarios)

ESF-04 INVENTARIO (no aplica)						
Cuenta	Nombre de la Cuenta	Monto	Sistema de Costeo	Método de Valuación	Convencia de la Aplicación	Impacto de Información Financiera
1140	Inventarios	0.00				
1141	Inventario de Mercancías para Venta	0.00				
1142	Inventario de Mercancías Terminadas	0.00				
1143	Inventario de Mercancías en Proceso de Elaboración	0.00				
	Inventario de Materias Primas, Materiales y Suministros para					
1144	Producción	0.00				
1145	Bienes en Tránsito	0.00				

ESF-05 ALMACENES (no aplica)					
Cuenta	Nombre de la Cuenta	Monto	Método	Convencia de la Aplicación	Impacto a la información financiera por cambios en el método
1150	Almacenes	0.00			
1151	Almacén de Materiales y Suministros de Consumo	0.00			

Inversiones Financieras

ESF-06 FIDEICOMISOS, MANDATOS Y CONTRATOS ANALÓGOS (no aplica)				
Cuenta	Nombre de la Cuenta	Monto	Tipo	Característica
1213	Fideicomisos, Mandatos y Contratos Análogos	0.00		

ESF-07 PARTICIPACIONES Y APORTACIONES DE CAPITAL (no aplica)		
Cuenta	Nombre de la Cuenta	Monto
1214	Participaciones y Aportaciones de Capital	0.00

Bienes Muebles, Inmuebles e Intangibles

ESF-08 BIENES MUEBLES E INMUEBLES							
Cuenta	Nombre de la Cuenta	Monto	Dep. Gasto	Dep. Acumulada	Método	Tasas Aplicada	Criterios
1230	Bienes Inmuebles, Infraestructura y Construcciones en Proceso	0.00	0.00	0.00			
1231	Terrenos	0.00	0.00	0.00			
1232	Viviendas	0.00	0.00	0.00			
1233	Edificios no Habitacionales	0.00	0.00	0.00			
1234	Infraestructura	0.00	0.00	0.00			
1235	Construcciones en Proceso en Bienes de Dominio Público	0.00	0.00	0.00			
1236	Construcciones en Proceso en Bienes Propios	0.00	0.00	0.00			
1239	Otros Bienes Inmuebles	0.00	0.00	0.00			
1240	Bienes Muebles	4,192,891.29	419,504.29	-2,562,938.65	Linea Recta		
1241	Mobiliario y Equipo de Administración	1,503,096.96	0.00	0.00			
1242	Mobiliario y Equipo Educativo y Recreativo	275,700.43	0.00	0.00			
1243	Equipo e Instrumental Médico y de Laboratorio	0.00	0.00	0.00			
1244	Vehículos y Equipo de Transporte	2,337,136.00	0.00	0.00			
1245	Equipo de Defensa y Seguridad	0.00	0.00	0.00			
1246	Maquinaria, Otros Equipos y Herramientas	76,957.90	0.00	0.00			
1247	Colecciones, Obras de Arte y Objetos Valiosos	0.00	0.00	0.00			
1248	Activos Biológicos	0.00	0.00	0.00			

ESF-09 INTANGIBLES Y DIFERIDOS							
Cuenta	Nombre de la Cuenta	Monto	Amort. Gasto	Amort. Acum	Método	Tasas Aplicada	Criterios
1250	Activos Intangibles	98,684.18	9,356.59	-79,986.21	Linea Recta		
1251	Software	69,551.20	0.00	0.00			
1252	Patentes, Marcas y Derechos	0.00	0.00	0.00			
1253	Concesiones y Franquicias	0.00	0.00	0.00			
1254	Licencias	29,132.98	0.00	0.00			
1259	Otros Activos Intangibles	0.00	0.00	0.00			
1270	Activos Diferidos	0.00	0.00	0.00			
1271	Estudios, Formulación y Evaluación de Proyectos	0.00	0.00	0.00			
1272	Derechos Sobre Bienes en Régimen de Arrendamiento Financiero	0.00	0.00	0.00			
1273	Gastos Pagados por Adelantado a Largo Plazo	0.00	0.00	0.00			
1274	Anticipos a Largo Plazo	0.00	0.00	0.00			
1275	Beneficios al Retiro de Empleados Pagados por Adelantado	0.00	0.00	0.00			
1279	Otros Activos Diferidos	0.00	0.00	0.00			

Estimaciones y deterioros

ESF-10 ESTIMACIONES Y DETERIOROS			
Cuenta	Nombre de la Cuenta	Monto	Criterio
1160	Estimación por Pérdida o Deterioro de Activos Circulantes	0.00	
1161	Estimaciones para Cuentas Incobrables por Derechos a Recibir Efe	0.00	
1162	Estimación por Deterioro de Inventarios	0.00	

Otros Activos

ESF-11 OTROS ACTIVOS			
Cuenta	Nombre de la Cuenta	Monto	Característica
1190	Otros Activos no Circulantes	19,000.00	Depósito en garantía
1291	Bienes en Concesión	0.00	
1292	Bienes en Arrendamiento Financiero	0.00	
1293	Bienes en Comodato	0.00	

Pasivo

ESF-12 CUENTAS Y DOCUMENTOS POR PAGAR								
Cuenta	Nombre de la Cuenta	Monto	A 90 Días	A 180 Días	A 365 Días	Más 365 Días	Factibilidad de Pago	
2110	Cuentas por Pagar a Corto Plazo	1,256,974.09	1,256,974.09	0.00	0.00	0.00	0.00	100%
2111	Servicios Personales por Pagar a Corto Plazo	469,761.28	469,761.28	0.00	0.00	0.00	0.00	100%
2112	Proveedores por Pagar a Corto Plazo	248,402.17	248,402.17	0.00	0.00	0.00	0.00	100%
2113	Contratistas por Obras Públicas por Pagar a Corto Plazo	0.00	0.00	0.00	0.00	0.00	0.00	
2114	Participaciones y Aportaciones por Pagar a Corto Plazo	0.00	0.00	0.00	0.00	0.00	0.00	
2115	Transferencias Otorgadas por Pagar a Corto Plazo	0.00	0.00	0.00	0.00	0.00	0.00	
2116	Intereses, Comisiones y Otros Gastos de la Deuda Pública por Pagar a Corto Plazo	0.00	0.00	0.00	0.00	0.00	0.00	
2117	Retenciones y Contribuciones por Pagar a Corto Plazo	530,165.64	530,165.64	0.00	0.00	0.00	0.00	100%
2118	Devoluciones de la Ley de Ingresos por Pagar a Corto Plazo	0.00	0.00	0.00	0.00	0.00	0.00	
2119	Otras Cuentas por Pagar a Corto Plazo	0.00	0.00	0.00	0.00	0.00	0.00	
2120	Documentos por Pagar a Corto Plazo	8,645.00	8,645.00	0.00	0.00	0.00	0.00	100%
2121	Documentos Comerciales por Pagar a Corto Plazo	0.00	0.00	0.00	0.00	0.00	0.00	
2122	Documentos con Contratistas por Obras Públicas por Pagar a Corto Plazo	0.00	0.00	0.00	0.00	0.00	0.00	
2129	Otros Documentos por Pagar a Corto Plazo	0.00	0.00	0.00	0.00	0.00	0.00	

ESF-13 FONDOS Y BIENES DE TERCEROS (no aplica)				
Cuenta	Nombre de la Cuenta	Monto	Naturaleza	Característica
2160	Fondos y Bienes de Terceros en Garantía y/o Administración a Corto Plazo	0.00		
2161	Fondos en Garantía a Corto Plazo	0.00		
2162	Fondos en Administración a Corto Plazo	0.00		
2163	Fondos Contingentes a Corto Plazo	0.00		
2164	Fondos de Fideicomisos, Mandatos y Contratos Análogos a Corto Plazo	0.00		
2165	Otros Fondos de Terceros en Garantía y/o Administración a Corto Plazo	0.00		
2166	Valores y Bienes en Garantía a Corto Plazo	0.00		
2250	Fondos y Bienes de Terceros en Garantía y/o Administración a Largo Plazo	0.00		
2251	Fondos en Garantía a Largo Plazo	0.00		
2252	Fondos en Administración a Largo Plazo	0.00		
2253	Fondos Contingentes a Largo Plazo	0.00		
2254	Fondos de Fideicomisos, Mandatos y Contratos Análogos a Largo Plazo	0.00		
2255	Otros Fondos de Terceros en Garantía y/o Administración a Largo Plazo	0.00		
2256	Valores y Bienes en Garantía a Largo Plazo	0.00		

ESF-14 OTROS PASIVOS CIRCULANTES				
Cuenta	Nombre de la Cuenta	Monto	Naturaleza	Característica
2159	Otros Pasivos Diferidos a Corto Plazo	0.00		
2170	Provisiones a Corto Plazo	732,193.48		
2199	Otros Pasivos Circulantes	0.00		
2240	Pasivos Diferidos a Largo Plazo	0.00		
2241	Créditos Diferidos a Largo Plazo	0.00		
2242	Intereses Cobrados por Adelantado a Largo Plazo	0.00		
2249	Otros Pasivos Diferidos a Largo Plazo	0.00		
2255	Otros Fondos de Terceros en Garantía	65,652.73		

II) NOTAS AL ESTADO DE ACTIVIDADES

Ingresos de Gestión

ACT-01 INGRESOS DE GESTIÓN			
Cuenta	Nombre de la Cuenta	Monto	Característica Significativa
4100	INGRESOS DE GESTIÓN	177,730.71	
4110	Impuestos	0.00	
4111	Impuestos Sobre los Ingresos	0.00	
4112	Impuestos Sobre el Patrimonio	0.00	
4113	Impuestos Sobre la Producción, el Consumo y las Transacciones	0.00	
4114	Impuestos al Comercio Exterior	0.00	
4115	Impuestos Sobre Nóminas y Asimilables	0.00	
4116	Impuestos Ecológicos	0.00	
4117	Accesorios de Impuestos	0.00	
4118	Impuestos no Comprendidos en la Ley de Ingresos Vigente, Causa	0.00	
4119	Otros Impuestos	0.00	
4120	Cuotas y Aportaciones de Seguridad Social	0.00	
4121	Aportaciones para Fondos de Vivienda	0.00	
4122	Cuotas para la Seguridad Social	0.00	
4123	Cuotas de Ahorro para el Retiro	0.00	
4124	Accesorios de Cuotas y Aportaciones de Seguridad Social	0.00	
4129	Otras Cuotas y Aportaciones para la Seguridad Social	0.00	
4130	Contribuciones de Mejoras	0.00	
4131	Contribuciones de Mejoras por Obras Públicas	0.00	
	Contribuciones de Mejoras no Comprendidas en la Ley de Ingresos Vigente, Causadas en Ejercicios Fiscales Anteriores		
4132	Pendientes de Liquidación o Pago	0.00	
4140	Derechos	151,050.00	
	Derechos por el Uso, Goe, Aprovechamiento o Explotación de		
4141	Bienes de Dominio Público	0.00	
4143	Derechos por Prestación de Servicios	0.00	
4144	Accesorios de Derechos	0.00	
	Derechos no Comprendidos en la Ley de Ingresos Vigente, Causados en Ejercicios Fiscales Anteriores		
4145	Pendientes de Liquidación o Pago	0.00	
4149	Otros Derechos	151,050.00	
4150	Productos	26,880.71	
4151	Productos	0.00	
4154	Productos no Comprendidos en la Ley de Ingresos Vigente, Causar	0.00	
4160	Aprovechamientos	0.00	
4161	Incentivos Derivados de la Colaboración Fiscal	0.00	
4162	Multas	0.00	
4163	Indemnizaciones	0.00	
4164	Reintegros	0.00	
4165	Aprovechamientos Provenientes de Obras Públicas	0.00	
	Aprovechamientos no Comprendidos en la Ley de Ingresos Vigente, Causados en Ejercicios Fiscales Anteriores		
4166	Pendientes de Liquidación o Pago	0.00	
4168	Accesorios de Aprovechamientos	0.00	
4169	Otros Aprovechamientos	0.00	
4170	Ingresos por Venta de Bienes y Prestación de Servicios	0.00	
	Ingresos por Venta de Bienes y Prestación de Servicios de		
4171	Instituciones Públicas de Seguridad Social	0.00	
	Ingresos por Venta de Bienes y Prestación de Servicios de		
4172	Empresas Productivas del Estado	0.00	
	Ingresos por Venta de Bienes y Prestación de Servicios de		
	Entidades Paraestatales y Fideicomisos No Empresariales y No		
4173	Financieros	0.00	
	Ingresos por Venta de Bienes y Prestación de Servicios de		
	Entidades Paraestatales Empresariales No Financieras con		
4174	Participación Estatal Mayoritaria	0.00	
	Ingresos por Venta de Bienes y Prestación de Servicios de		
	Entidades Paraestatales Empresariales Financieras Monetarias		
4175	con Participación Estatal Mayoritaria	0.00	
	Ingresos por Venta de Bienes y Prestación de Servicios de		
	Entidades Paraestatales Empresariales Financieras No		
4176	Monetarias con Participación Estatal Mayoritaria	0.00	
	Ingresos por Venta de Bienes y Prestación de Servicios de		
	Fideicomisos Financieros Públicos con Participación Estatal		
4177	Mayoritaria	0.00	
	Ingresos por Venta de Bienes y Prestación de Servicios de los		
4178	Poderes Legislativo y Judicial, y de los Órganos Autónomos	0.00	


ACT-02 PARTICIPACIONES, APORTACIONES, CONVENIOS, INCENTIVOS...			
Cuenta	Nombre de la Cuenta	Monto	Característica Significativa
4200	PARTICIPACIONES, APORTACIONES, CONVENIOS, INCENTIVOS DERIVADOS DE LA COLABORACIÓN FISCAL, FONDOS DISTINTOS DE APORTACIONES, TRANSFERENCIAS, ASIGNACIONES, SUBSIDIOS Y SUBVENCIONES, Y PENSIONES Y JUBILACIONES	18,921,000.00	
	Participaciones, Aportaciones, Convenios, Incentivos Derivados de		
4210	la Colaboración Fiscal y Fondos Distintos de Aportaciones	0.00	
4211	Participaciones	0.00	
4212	Aportaciones	0.00	
4213	Convenios	0.00	
4214	Incentivos derivados de la Colaboración Fiscal	0.00	
4215	Fondos Distintos de Aportaciones	0.00	
4220	Transferencias, Asignaciones, Subsidios y Otras ayudas	18,921,000.00	
4221	Transferencias Internas y Asignaciones del Sector Público	18,921,000.00	
4223	Subsidios y Subvenciones	0.00	
4225	Pensiones y Jubilaciones	0.00	
4227	Transferencias del Fondo Mexicano del Petróleo para la Estabilizac	0.00	

Otros Ingresos y Beneficios

ACT-03 OTROS INGRESOS				
Cuenta	Nombre de la Cuenta	Monto	Naturaleza	Característica
4300	OTROS INGRESOS Y BENEFICIOS	0.00		
4310	Ingresos Financieros	0.00		
	Intereses Ganados de Títulos, Valores y demás Instrumentos			
4311	Financieros	0.00		
4319	Otros Ingresos Financieros	0.00		
4320	Incremento por Variación de Inventarios	0.00		
	Incremento por Variación de Inventarios de Mercancías para			
4321	Venta	0.00		
	Incremento por Variación de Inventarios de Mercancías			
4322	Terminadas	0.00		
	Incremento por Variación de Inventarios de Mercancías en			
4323	Proceso de Elaboración	0.00		
	Incremento por Variación de Inventarios de Materias Primas,			
4324	Materiales y Suministros para Producción	0.00		
	Incremento por Variación de Almacén de Materias Primas,			
4325	Materiales y Suministros de Consumo	0.00		
	Disminución del Exceso de Estimaciones por Pérdida o Deterioro			
4330	u Obsolescencia	0.00		
	Disminución del Exceso de Estimaciones por Pérdida o Deterioro			
4331	u Obsolescencia	0.00		
4340	Disminución del Exceso de Provisiones	0.00		
4341	Disminución del Exceso de Provisiones	0.00		
4390	Otros Ingresos y Beneficios Varios	0.00		
4392	Bonificaciones y Descuentos Obtenidos	0.00		
4393	Diferencias por Tipo de Cambio a Favor	0.00		
4394	Diferencias de Cotizaciones a Favor en Valores Negociables	0.00		
4395	Resultado por Posición Monetaria	0.00		
4396	Utilidades por Participación Patrimonial	0.00		
4397	Diferencias por Reestructuración de Deuda Pública a Favor	0.00		
4399	Otros Ingresos y Beneficios Varios	0.00		

Gastos y otras pérdidas

EA-03 GASTOS				
Cuenta	Nombre de la Cuenta	Monto	%	Característica
5000	GASTOS Y OTRAS PERDIDAS	19,347,152.58	100.00%	
5100	GASTOS DE FUNCIONAMIENTO	18,908,319.20	97.73%	
5110	Servicios Personales	16,816,963.31	86.92%	
5111	Remuneraciones al Personal de Carácter Permanente	8,770,397.84	45.33%	Nómina
5112	Remuneraciones al Personal de Carácter Transitorio	4,000.00	0.02%	
5113	Remuneraciones Adicionales y Especiales	3,332,072.41	17.22%	
5114	Seguridad Social	2,993,500.00	15.47%	
5115	Otras Prestaciones Sociales y Económicas	1,717,013.06	8.87%	
5116	Pago de Estímulos a Servidores Públicos	0.00	0.00%	
5120	Materiales y Suministros	629,463.48	3.25%	
	Materiales de Administración, Emisión de Documentos y Artículos			
5121	Oficiales	250,724.43	1.30%	
5122	Alimentos y Utensilios	46,218.82	0.24%	
5123	Materias Primas y Materiales de Producción y Comercialización	0.00	0.00%	
5124	Materiales y Artículos de Construcción y de Reparación	0.00	0.00%	
5125	Productos Químicos, Farmacéuticos y de Laboratorio	0.00	0.00%	
5126	Combustibles, Lubricantes y Aditivos	169,990.93	0.88%	
5127	Vestuario, Blancos, Prendas de Protección y Artículos Deportivos	0.00	0.00%	
5128	Materiales y Suministros para Seguridad	0.00	0.00%	
5129	Herramientas, Refacciones y Accesorios Menores	162,529.30	0.84%	
5130	Servicios Generales	1,461,872.41	7.56%	
5131	Servicios Básicos	185,767.12	0.96%	
5132	Servicios de Arrendamiento	391,548.00	2.02%	
5133	Servicios Profesionales, Científicos y Técnicos y Otros Servicios	78,852.70	0.41%	
5134	Servicios Financieros, Bancarios y Comerciales	100,006.13	0.52%	
	Servicios de Instalación, Reparación, Mantenimiento y			
5135	Conservación	75,398.82	0.39%	
5136	Servicios de Comunicación Social y Publicidad	31,319.00	0.16%	
5137	Servicios de Traslado y Viáticos	74,240.97	0.38%	
5138	Servicios Oficiales	259,359.85	1.34%	
5139	Otros Servicios Generales	265,589.82	1.37%	
	TRANSFERENCIAS, ASIGNACIONES, SUBSIDIOS Y OTRAS			
5200	AYUDAS	9,972.50	0.05%	
5210	Transferencias Internas y Asignaciones al Sector Público	0.00	0.00%	
5211	Asignaciones al Sector Público	0.00	0.00%	
5212	Transferencias Internas al Sector Público	0.00	0.00%	
5220	Transferencias al Resto del Sector Público	0.00	0.00%	
5221	Transferencias a Entidades Paraestatales	0.00	0.00%	
5222	Transferencias a Entidades Federativas y Municipios	0.00	0.00%	
5230	Subsidios y Subvenciones	0.00	0.00%	
5231	Subsidios	0.00	0.00%	
5232	Subvenciones	0.00	0.00%	
5240	Ayudas Sociales	0.00	0.00%	
5241	Ayudas Sociales a Personas	0.00	0.00%	
5242	Becas	0.00	0.00%	
5243	Ayudas Sociales a Instituciones	9,972.50	0.05%	
5244	Ayudas Sociales por Desastres Naturales y Otros Siniestros	0.00	0.00%	
5250	Pensiones y Jubilaciones	0.00	0.00%	
5251	Pensiones	0.00	0.00%	
5252	Jubilaciones	0.00	0.00%	
5259	Otras Pensiones y Jubilaciones	0.00	0.00%	
5260	Transferencias a Fideicomisos, Mandatos y Contratos Análogos	0.00	0.00%	
	Transferencias a Fideicomisos, Mandatos y Contratos Análogos al			
5261	Gobierno	0.00	0.00%	
	Transferencias a Fideicomisos, Mandatos y Contratos Análogos a			
5262	Entidades Paraestatales	0.00	0.00%	
5270	Transferencias a la Seguridad Social	0.00	0.00%	
5271	Transferencias por Obligaciones de Ley	0.00	0.00%	
5280	Donativos	0.00	0.00%	
5281	Donativos a Instituciones sin Fines de Lucro	0.00	0.00%	
5282	Donativos a Entidades Federativas y Municipios	0.00	0.00%	
	Donativos a Fideicomiso, Mandatos y Contratos Análogos			
5283	Privados	0.00	0.00%	
	Donativos a Fideicomiso, Mandatos y Contratos Análogos			
5284	Estatales	0.00	0.00%	
5285	Donativos Internacionales	0.00	0.00%	



5290	Transferencias al Exterior	0.00	0.00%
	Transferencias al Exterior a Gobiernos Extranjeros y Organismos		
5291	Internacionales	0.00	0.00%
5292	Transferencias al Sector Privado Externo	0.00	0.00%
5300	PARTICIPACIONES Y APORTACIONES	0.00	0.00%
5310	Participaciones	0.00	0.00%
	Participaciones de la Federación a Entidades Federativas y		
5311	Municipios	0.00	0.00%
5312	Participaciones de las Entidades Federativas a los Municipios	0.00	0.00%
5320	Aportaciones	0.00	0.00%
	Aportaciones de la Federación a Entidades Federativas y		
5321	Municipios	0.00	0.00%
5322	Aportaciones de las Entidades Federativas a los Municipios	0.00	0.00%
5330	Convenios	0.00	0.00%
5331	Convenios de Reasignación	0.00	0.00%
5332	Convenios de Descentralización y Otros	0.00	0.00%
	INTERESES, COMISIONES Y OTROS GASTOS DE LA DEUDA		
5400	PUBLICA	0.00	0.00%
5410	Intereses de la Deuda Pública	0.00	0.00%
5411	Intereses de la Deuda Pública Interna	0.00	0.00%
5412	Intereses de la Deuda Pública Externa	0.00	0.00%
5420	Comisiones de la Deuda Pública	0.00	0.00%
5421	Comisiones de la Deuda Pública Interna	0.00	0.00%
5422	Comisiones de la Deuda Pública Externa	0.00	0.00%
5430	Gastos de la Deuda Pública	0.00	0.00%
5431	Gastos de la Deuda Pública Interna	0.00	0.00%
5432	Gastos de la Deuda Pública Externa	0.00	0.00%
5440	Costo por Coberturas	0.00	0.00%
5441	Costo por Coberturas	0.00	0.00%
5450	Apoyos Financieros	0.00	0.00%
5451	Apoyos Financieros a Intermediarios	0.00	0.00%
	Apoyo Financieros a Ahorradores y Deudores del Sistema		
5452	Financiero Nacional	0.00	0.00%
5500	OTROS GASTOS Y PERDIDAS EXTRAORDINARIAS	428,860.88	2.22%
	Estimaciones, Depreciaciones, Deterioros, Obsolescencia y		
5510	Amortizaciones	428,860.88	2.22%
5511	Estimaciones por Pérdida o Deterioro de Activos Circulantes	0.00	0.00%
5512	Estimaciones por Pérdida o Deterioro de Activo no Circulante	0.00	0.00%
5513	Depreciación de Bienes Inmuebles	0.00	0.00%
5514	Depreciación de Infraestructura	0.00	0.00%
5515	Depreciación de Bienes Muebles	419,504.29	2.17%
5516	Deterioro de los Activos Biológicos	0.00	0.00%
5517	Amortización de Activos Intangibles	9,356.59	0.05%
5518	Disminución de Bienes por pérdida, obsolescencia y deterioro	0.00	0.00%
5520	Provisiones	0.00	0.00%
5521	Provisiones de Pasivos a Corto Plazo	0.00	0.00%
5522	Provisiones de Pasivos a Largo Plazo	0.00	0.00%
5530	Disminución de Inventarios	0.00	0.00%
5531	Disminución de Inventarios de Mercancías para Venta	0.00	0.00%
5532	Disminución de Inventarios de Mercancías Terminadas	0.00	0.00%
	Disminución de Inventarios de Mercancías en Proceso de		
5533	Elaboración	0.00	0.00%
	Disminución de Inventarios de Materias Primas, Materiales y		
5534	Suministros para Producción	0.00	0.00%
5535	Disminución de Almacén de Materiales y Suministros de Consumo	0.00	0.00%
	Aumento por Insuficiencia de Estimaciones por Pérdida o		
5540	Deterioro u Obsolescencia	0.00	0.00%
	Aumento por Insuficiencia de Estimaciones por Pérdida o		
5541	Deterioro u Obsolescencia	0.00	0.00%
5550	Aumento por Insuficiencia de Provisiones	0.00	0.00%
5551	Aumento por Insuficiencia de Provisiones	0.00	0.00%
5590	Otros Gastos	0.00	0.00%
5591	Gastos de Ejercicios Anteriores	0.00	0.00%
5592	Pérdidas por Responsabilidades	0.00	0.00%
5593	Bonificaciones y Descuentos Otorgados	0.00	0.00%
	Diferencias por Tipo de Cambio Negativas en Efectivo y		
5594	Equivalentes	0.00	0.00%
5595	Diferencias de Cotizaciones Negativas en Valores Negociables	0.00	0.00%
5596	Resultado por Posición Monetaria	0.00	0.00%
5597	Pérdidas por Participación Patrimonial	0.00	0.00%
5599	Otros Gastos Varios	0.00	0.00%
5600	INVERSIÓN PÚBLICA	0.00	0.00%
5610	Inversión Pública no Capitalizable	0.00	0.00%
5611	Construcción en Bienes no Capitalizable	0.00	0.00%

III) NOTAS AL ESTADO DE VARIACION EN LA HACIENDA PUBLICA

VHP-01 PATRIMONIO CONTRIBUIDO				
Cuenta	Nombre de la Cuenta	Monto	Tipo	Naturaleza
3110	Aportaciones	0.00		Estatul
3120	Donaciones de Capital	0.00		
3130	Actualización de la Hacienda Pública/Patrimonio	0.00		

VHP-02 PATRIMONIO GENERADO			
Cuenta	Nombre de la Cuenta	Monto	Procedencia
3210	Resultado del Ejercicio (Ahorro/ Desahorro)	0.00	
3220	Resultados de Ejercicios Anteriores	1,600,763.02	
3230	Revalúos	0.00	
3231	Revalúo de Bienes Inmuebles	0.00	
3232	Revalúo de Bienes Muebles	0.00	
3233	Revalúo de Bienes Intangibles	0.00	
3239	Otros Revalúos	0.00	
3240	Reservas	0.00	
3241	Reservas de Patrimonio	0.00	
3242	Reservas Territoriales	0.00	
3243	Reservas por Contingencias	0.00	
3250	Rectificaciones de Resultados de Ejercicios Anteriores	0.00	
3251	Cambios en Políticas Contables	0.00	
3252	Cambios por Errores Contables	370,414.72	

IV) NOTAS AL ESTADO DE FLUJOS DE EFECTIVO

Efectivo y Equivalentes

EFE-01 FLUJOS DE EFECTIVO				
Cuenta	Nombre de la Cuenta	Saldo Final	Saldo Inicial	
1111	Efectivo	0.00	0.00	0.00
1112	Bancos/Tesorería	814,804.23	2,222,835.37	
1113	Bancos/Dependencias y Otros	0.00	0.00	
1114	Inversiones Temporales (Hasta 3 meses)	1,283,498.62	0.00	
1115	Fondos con Afectación Específica	0.00	0.00	
1116	Depósitos de Fondos de Terceros en Garantía y/o Administración	0.00	0.00	
1119	Otros Efectivos y Equivalentes	0.00	0.00	
1110	Total	0.00	0.00	

EFE-02 ADQ. BIENES MUEBLES E INMUEBLES

Cuenta	Nombre de la Cuenta	Monto	Subsidio	Pagos
1230	Bienes Inmuebles, Infraestructura y Construcciones en Proceso	0.00		
1231	Terrenos	0.00		
1232	Viviendas	0.00		
1233	Edificios no Habitacionales	0.00		
1234	Infraestructura	0.00		
1235	Construcciones en Proceso en Bienes de Dominio Público	0.00		
1236	Construcciones en Proceso en Bienes Propios	0.00		
1239	Otros Bienes Inmuebles	0.00		
1240	Bienes Muebles	843,441.59		
1241	Mobiliario y Equipo de Administración	262,573.05		
1242	Mobiliario y Equipo Educativo y Recreativo	31,468.54		
1243	Equipo e Instrumental Médico y de Laboratorio	0.00		
1244	Vehículos y Equipo de Transporte	549,400.00		
1245	Equipo de Defensa y Seguridad	0.00		
1246	Maquinaria, Otros Equipos y Herramientas	0.00		
1247	Colecciones, Obras de Arte y Objetos Valiosos	0.00		
1248	Activos Biológicos	0.00		
1250	Activos Intangibles	22,148.16		
1251	Software	0.00		
1252	Patentes, Marcas y Derechos	0.00		
1253	Concesiones y Franquicias	0.00		
1254	Licencias	22,148.16		
1259	Otros Activos Intangibles	0.00		

EFE-03 CONCILIACIÓN DEL FLUJO DE EFECTIVO

Cuenta	Nombre de la Cuenta	Saldo Final	Saldo Inicial
5500	OTROS GASTOS Y PERDIDAS EXTRAORDINARIAS	428,860.88	0.00
	Estimaciones, Depreciaciones, Deterioros, Obsolescencia y		
5510	Amortizaciones	0.00	0.00
5511	Estimaciones por Pérdida o Deterioro de Activos Circulantes	0.00	0.00
5512	Estimaciones por Pérdida o Deterioro de Activo no Circulante	0.00	0.00
5513	Depreciación de Bienes Inmuebles	0.00	0.00
5514	Depreciación de Infraestructura	0.00	0.00
5515	Depreciación de Bienes Muebles	419,504.29	0.00
5516	Deterioro de los Activos Biológicos	0.00	0.00
5517	Amortización de Activos Intangibles	9,356.59	0.00
5518	Disminución de Bienes por pérdida, obsolescencia y deterioro	0.00	0.00
5520	Provisiones	0.00	0.00
5521	Provisiones de Pasivos a Corto Plazo	0.00	0.00
5522	Provisiones de Pasivos a Largo Plazo	0.00	0.00
5530	Disminución de Inventarios	0.00	0.00
5531	Disminución de Inventarios de Mercancías para Venta	0.00	0.00
5532	Disminución de Inventarios de Mercancías Terminadas	0.00	0.00
	Disminución de Inventarios de Mercancías en Proceso de		
5533	Elaboración	0.00	0.00
	Disminución de Inventarios de Materias Primas, Materiales y		
5534	Suministros para Producción	0.00	0.00
5535	Disminución de Almacén de Materiales y Suministros de Consumo	0.00	0.00
	Aumento por Insuficiencia de Estimaciones por Pérdida o		
5540	Deterioro u Obsolescencia	0.00	0.00
	Aumento por Insuficiencia de Estimaciones por Pérdida o		
5541	Deterioro u Obsolescencia	0.00	0.00
5550	Aumento por Insuficiencia de Provisiones	0.00	0.00
5551	Aumento por Insuficiencia de Provisiones	0.00	0.00
5590	Otros Gastos	0.00	0.00
5591	Gastos de Ejercicios Anteriores	0.00	0.00
5592	Pérdidas por Responsabilidades	0.00	0.00
5593	Bonificaciones y Descuentos Otorgados	0.00	0.00
	Diferencias por Tipo de Cambio Negativas en Efectivo y		
5594	Equivalentes	0.00	0.00
5595	Diferencias de Cotizaciones Negativas en Valores Negociables	0.00	0.00
5596	Resultado por Posición Monetaria	0.00	0.00
5597	Pérdidas por Participación Patrimonial	0.00	0.00
5599	Otros Gastos Varios	0.00	0.00
5600	INVERSIÓN PÚBLICA	0.00	0.00
5610	Inversión Pública no Capitalizable	0.00	0.00
5611	Construcción en Bienes no Capitalizable	0.00	0.00

**V) CONCILIACION ENTRE LOS INGRESOS PRESUPUESTARIOS Y CONTABLES
ASI COMO ENTRE LOS EGRESOS PRESUPUESTARIOS Y LOS GASTOS CONTABLES**

**Conciliación entre los Ingresos Presupuestarios y Contables
Del 01 de Enero al 31 de diciembre de 2019
(Cifras en pesos)**

1. Total de Ingresos Presupuestarios	19,797,028.54
2. Más Ingresos Contables No Presupuestarios	26,680.71
2.1 Ingresos Financieros	26,680.71
2.2 Incremento por Variación de inventarios	0.00
2.3 Disminución del Exceso de Estimaciones por Pérdida o Deterioro u Obsolescencia	0.00
2.4 Disminución del Exceso de Provisiones	0.00
2.5 Otros Ingresos y Beneficios Varios	0.00
2.6 Otros Ingresos Contables No Presupuestarios	0.00
3. Menos Ingresos no contables	724,978.54
3.1 Aprovechamientos Patrimoniales	0.00
3.2 Ingresos Derivados de Financiamientos	0.00
3.3 Otros Ingresos Presupuestarios No Contables	724,978.54
4. Ingresos Contables (4 = 1 + 2 - 3)	19,096,730.71

Remanente 2018

**Conciliación entre los Egresos Presupuestarios y los Gastos Contables
Del 01 de Enero al 31 de diciembre de 2019
(Cifras en pesos)**

1. Total de Egresos Presupuestarios	19,783,881.45
2. Menos Egresos Presupuestarios No Contables	865,589.75
2.1 Materias Primas y Materiales de Producción y Comercialización	0.00
2.2 Materiales y Suministros	0.00
2.3 Mobiliario y Equipo de Administración	262,573.05
2.4 Mobiliario y Equipo Educativo y Recreativo	31,468.54
2.5 Equipo e Instrumental Médico y de Laboratorio	0.00
2.6 Vehículos y Equipo de Transporte	549,400.00
2.7 Equipo de Defensa y Seguridad	0.00
2.8 Maquinaria, Otros Equipos y Herramientas	0.00
2.9 Activos Biológicos	0.00
2.10 Bienes Inmuebles	0.00
2.11 Activos Intangibles	22,148.18
2.12 Obra Pública en Bienes de Dominio Público	0.00
2.13 Obra Pública en Bienes Propios	0.00
2.14 Acciones y Participaciones de Capital	0.00
2.15 Compra de Títulos y Valores	0.00
2.16 Concesión de Préstamos	0.00
2.17 Inversiones en Fideicomisos, Mandatos y Otros Análogos	0.00
2.18 Provisiones para Contingencias y Otras Erogaciones Especiales	0.00
2.19 Amortización de la Deuda Pública	0.00
2.20 Adeudos de Ejercicios Fiscales Anteriores (ADEFAS)	0.00
2.21 Otros Egresos Presupuestarios No Contables	0.00
3. Más Gastos Contables No Presupuestarios	428,860.88
3.1 Estimaciones, Depreciaciones, Deterioros, Obsolescencia y Amortizaciones	428,860.88
3.2 Provisiones	0.00
3.3 Disminución de Inventarios	0.00
3.4 Aumento por insuficiencia de Estimaciones por Pérdida o Deterioro u Obsolescencia	0.00
3.5 Aumento por insuficiencia de Provisiones	0.00
3.6 Otros Gastos	0.00
3.7 Otros Gastos Contables No Presupuestarios	0.00
4. Total de Gasto Contable (4 = 1 - 2 + 3)	19,347,152.58

Bajo protesta de decir verdad declaramos que los Estados Financieros y sus notas, son razonablemente correcto y son responsabilidad del emisor.

Mtro. J Asunción Gutiérrez Padilla
Presidente

C.P. Ma. Magdalena Díaz Martínez
Coordinadora Administrativa

Notas de Memoria

Del 01 de Enero al 31 de diciembre de 2019

Cuenta	Concepto	Saldo Inicial	Cargos del Período	Abonos del Período	Saldo Final
7000 CUENTAS DE ORDEN CONTABLES					
7110	Valores en Custodia	0.00	0.00	0.00	0.00
7120	Custodia de Valores	0.00	0.00	0.00	0.00
7130	Instrumentos de Crédito Prestados a Formadores de Mercado	0.00	0.00	0.00	0.00
7140	Préstamo de Instrumentos de Crédito a Formadores de Mercado y su Garantía	0.00	0.00	0.00	0.00
7150	Instrumentos de Crédito Recibidos en Garantía de los Formadores de Mercado	0.00	0.00	0.00	0.00
7160	Garantía de Créditos Recibidos de los Formadores de Mercado	0.00	0.00	0.00	0.00
	Autorización para la Emisión de Bonos, Títulos y Valores de la Deuda Pública				
7210	Interna	0.00	0.00	0.00	0.00
	Autorización para la Emisión de Bonos, Títulos y Valores de la Deuda Pública				
7220	Externa	0.00	0.00	0.00	0.00
7230	Emisiones Autorizadas de la Deuda Pública Interna y Externa	0.00	0.00	0.00	0.00
	Suscripción de Contratos de Préstamos y Otras Obligaciones de la Deuda				
7240	Pública Interna	0.00	0.00	0.00	0.00
	Suscripción de Contratos de Préstamos y Otras Obligaciones de la Deuda				
7250	Pública Externa	0.00	0.00	0.00	0.00
	Contratos de Préstamos y Otras Obligaciones de la Deuda Pública Interna y				
7260	Externa	0.00	0.00	0.00	0.00
7310	Avales Autorizados	0.00	0.00	0.00	0.00
7320	Avales Firmados	0.00	0.00	0.00	0.00
7330	Fianzas y Garantías Recibidas por Deudas a Cobrar	0.00	0.00	0.00	0.00
7340	Fianzas y Garantías Recibidas	0.00	0.00	0.00	0.00
7350	Fianzas Otorgadas para Respaldo Obligaciones no Fiscales del Gobierno	0.00	0.00	0.00	0.00
7360	Fianzas Otorgadas del Gobierno para Respaldo Obligaciones no Fiscales	0.00	0.00	0.00	0.00
7410	Demandas Judicial en Proceso de Resolución	732,193.48	2,806.52	0.00	735,000.00
7420	Resolución de Demandas en Proceso Judicial	0.00	0.00	0.00	0.00
7430	Retiro por finiquito Presidente	100,000.00	228,224.60	0.00	328,224.60
	Contratos para Inversión Mediante Proyectos para Prestación de Servicios (PPS)				
7510	y Similares	0.00	0.00	0.00	0.00
	Inversión Pública Contratada Mediante Proyectos para Prestación de Servicios				
7520	(PPS) y Similares	0.00	0.00	0.00	0.00
7610	Bienes Bajo Contrato en Concesión	0.00	0.00	0.00	0.00
7620	Contrato de Concesión por Bienes	0.00	0.00	0.00	0.00
7630	Bienes Bajo Contrato en Comodato	0.00	0.00	0.00	0.00
7640	Contrato de Comodato por Bienes	0.00	0.00	0.00	0.00
8000 CUENTAS DE ORDEN PRESUPUESTARIAS					
8110	Ley de Ingresos Estimada	0.00	19,072,000.00	0.00	19,072,000.00
8120	Ley de Ingresos por Ejecutar	0.00	19,797,028.54	19,797,028.54	0.00
8130	Modificaciones a la Ley de Ingresos Estimada	0.00	725,028.54	0.00	725,028.54
8140	Ley de Ingresos Devengada	0.00	19,797,028.54	19,797,028.54	0.00
8150	Ley de Ingresos Recaudada	0.00	0.00	19,797,028.54	-19,797,028.54
8210	Presupuesto de Egresos Aprobado	0.00	0.00	19,072,000.00	-19,072,000.00
8220	Presupuesto de Egresos por Ejercer	0.00	21,225,017.71	21,211,870.42	13,147.29
8230	Modificaciones al Presupuesto de Egresos Aprobado	0.00	1,427,989.17	2,153,017.71	-725,028.54
8240	Presupuesto de Egresos Comprometido	0.00	19,783,881.25	19,783,881.45	-0.20
8250	Presupuesto de Egresos Devengado	0.00	19,783,881.45	19,140,266.69	643,614.76
8260	Presupuesto de Egresos Ejercido	0.00	19,140,266.69	19,140,266.69	0.00
8270	Presupuesto de Egresos Pagado	0.00	19,140,266.69	0.00	19,140,266.69

Bajo protesta de decir verdad declaramos que los Estados Financieros y sus notas, son razonablemente correctos y son responsabilidad del emisor.

Mtro. J Asunción Gutiérrez Padilla
Presidente

C.P. Ma. Magdalena Díaz Martínez
Coordinadora Administrativa

NOTAS DE GESTIÓN ADMINISTRATIVA

Los Estados Financieros de los entes públicos, proveen de información financiera a los principales usuarios de la misma, al Congreso y a los ciudadanos.

El objetivo del presente documento es la revelación del contexto y de los aspectos económicos financieros más relevantes que influyeron en las decisiones del período, y que deberán ser considerados en la elaboración de los estados financieros para la mayor comprensión de los mismos y sus particularidades.

De esta manera, se informa y explica la respuesta del gobierno a las condiciones relacionadas con la información financiera de cada período de gestión; además, de exponer aquellas políticas que podrían afectar la toma de decisiones en períodos posteriores.

- ❖ Las notas de gestión administrativa deben contener los siguientes puntos:

Contenido

1. Introducción:	2
2. Describir el panorama Económico y Financiero:	2
3. Autorización e Historia:	3
4. Organización y Objeto Social:	
5. Bases de Preparación de los Estados Financieros:	4
6. Políticas de Contabilidad Significativas:	7
7. Posición en Moneda Extranjera y Protección por Riesgo Cambiario:	8
8. Reporte Analítico del Activo:	9
9. Fideicomisos, Mandatos y Análogos:	11
10. Reporte de la Recaudación:	11
11. Información sobre la Deuda y el Reporte Analítico de la Deuda:	11
12. Calificaciones otorgadas:	11
13. Proceso de Mejora:	12
14. Información por Segmentos:	12
15. Eventos Posteriores al Cierre:	12
16. Partes Relacionadas:	12
17. Responsabilidad Sobre la Presentación Razonable de la Información Contable:	13



1. Introducción:

Breve descripción de las actividades principales de la entidad.

Los Derechos Humanos, también llamados Derechos Fundamentales o Derechos del Hombre, pueden definirse como aquellos atributos o facultades propias a la naturaleza del hombre, no conferidos por la Ley o autoridad alguna, pero sí reconocidas por éstas; cuyo pleno ejercicio le concede integridad como tal y cuyo respeto ayudará a generar condiciones de vida que le permitan desarrollar valores y cualidades para realizarse como ser humano.

El reconocimiento de estos derechos, primero al interior de las sociedades y luego a nivel universal, surgió como consecuencia de las diversas violaciones de los derechos humanos cometidos por los propios Estados con el surgimiento de regímenes totalitarios, guerras de independencia, revoluciones, conflictos internacionales, entre otros procesos sociales.

Las constantes atrocidades contra la dignidad de la persona humana han demostrado la insuficiencia del reconocimiento de los Derechos Humanos en los textos constitucionales de los países y de sus mecanismos internos de defensa; por ello se hace necesaria la búsqueda de nuevos mecanismos para su protección, favoreciendo así la preservación de orden y la paz social.

Los derechos fundamentales son: el derecho a la vida, derecho a la igualdad entre los hombres y mujeres y el derecho a la libertad.

Sin embargo, los Derechos Humanos no se limitan a los mencionados arriba, es un concepto sumamente amplio en el cual se inscriben tanto aquellos derechos naturales que le corresponden al hombre y la mujer por el simple hecho de existir, así como los derechos civiles, políticos, económicos, sociales y culturales que le corresponden por ser parte integrante de la sociedad y que abarcan toda aquella posibilidad que tenga el ser humano a realizarse como tal.

2. Describir el panorama Económico y Financiero:

Se informará sobre las principales condiciones económico-financieras bajo las cuales el ente público estuvo operando; y las cuales influyeron en la toma de decisiones de la administración; tanto a nivel local como federal.

El gasto Público de la Comisión está orientado a cumplir sus objetivos fundamentales como lo son: la protección, defensa, promoción, estudio y divulgación de los derechos humanos, así como propiciar una cultura de respeto a los mismos.

Los objetivos de la Comisión Estatal (CDHEA) son similares a los de la Comisión Nacional de los Derechos Humanos (CNDH), aunque su ámbito de competencia es distinto.

La Comisión Estatal, atiende quejas y denuncias en contra de actos u omisiones de naturaleza administrativa

Handwritten signature and a circular stamp, likely an official seal or signature of an authority.

Comisión Estatal de Derechos Humanos del Estado de Aguascalientes
Correspondientes al 31 de diciembre de 2019

provenientes de cualquier autoridad o servidor público de carácter estatal o municipal que violen los derechos humanos.

La estructura orgánica está conformada por un Presidente, que ejerce la representación legal de la Institución, un Consejo Consultivo, una Secretaría General, un Visitador general, por las siguientes Coordinaciones: Coordinador del área de Educación, Coordinación Administrativa, Coordinación de Comunicación y Coordinación de Seguimiento Vinculación y Transparencia, así como personal proyectistas, profesionales investigadores, administrativos y técnicos necesarios para el desarrollo de las actividades.

3. Autorización e Historia:

Se informará sobre:

a) Fecha de creación del ente.

Se crea como Procuraduría de Protección Ciudadana del Estado de Aguascalientes de conformidad con la ley que le da origen y se publicó el 1 de mayo de 1994.

b) Principales cambios en su estructura

Posteriormente se publica el 14 de octubre del 2002, la Ley que da origen a la Comisión de Derechos Humanos del Estado de Aguascalientes, siendo esta modificada el 10 de junio de 2013 y su última reforma el 8 de junio de 2015 (Decreto 194)

Se autoriza la actualización del Reglamento Interno de la Comisión y se publica en el Periódico Oficial del Estado, al cual no se había realizado ninguna modificación desde el 2003, actualizándolo el 2 de abril de 2018 y adicionándolo el 27 de agosto de 2018

4. Organización y Objeto Social

Se informará sobre:


a) Objeto social. - La protección de los Derechos Humanos de la ciudadanía.

b) Principal actividad. - Promover y salvaguardar las garantías individuales y sociales consagradas en la Constitución Política de los Estados Unidos Mexicanos, los contenidos en la Declaración Universal de los Derechos Humanos, así como los contenidos en tratados, convenciones y acuerdos internacionales que México haya celebrado, celebre o forme parte.

c) Ejercicio fiscal. - 2019

d) Régimen jurídico. - Órgano Autónomo en su gestión y presupuesto con personalidad jurídica y patrimonio propios en términos de lo dispuesto por el Artículo 102 apartado B de la Constitución Política de los Estados Unidos Mexicanos.

d) Consideraciones fiscales del ente: Retenciones del Impuesto Sobre la Renta, Impuesto Sobre Nómina y disposiciones sociales que enmarcan la obligatoriedad en prestaciones económicas



Comisión Estatal de Derechos Humanos del Estado de Aguascalientes
Correspondientes al 31 de diciembre de 2019

sociales del Instituto de Seguridad y Servicios Sociales para los Servidores Públicos del Estado de Aguascalientes (ISSSSPEA).

e) Estructura organizacional básica. - Presidente

Consejo

La junta

Secretaría General

Coordinación Administrativa

Coordinación de comunicación

Coordinación de Seguimiento, Vinculación y Seguimiento

Visitaduría

Contraloría Interna

Dirección de Educación

:

*Anexar organigrama de la entidad.

g) Fideicomisos, mandatos y análogos de los cuales es fideicomitente o fideicomisario.

“Esta nota no le aplica al ente público”

5. Bases de Preparación de los Estados Financieros:

Se informará sobre:

a) Si se ha observado la normatividad emitida por el CONAC y las disposiciones legales aplicables.

Se han aplicado los siguientes documentos del CONAC en cuanto a nuestro ámbito de competencia:

Norma General

Marco conceptual de Contabilidad Gubernamental

Postulados básicos de Contabilidad Gubernamental

Clasificadores Presupuestarios

Clasificador por Rubros de Ingresos

Clasificación Administrativa

Clasificación Funcional del Gasto

Clasificación Programática

Clasificador por Tipo de Gasto

Clasificador por Objeto del Gasto

Clasificador por Fuentes de Financiamiento

Clasificación Económica de los Ingresos, de los Gastos y del Financiamiento de los Entes Públicos

Reglas de registro

Principales Reglas de Registro y Valoración del Patrimonio (Elementos Generales)



Comisión Estatal de Derechos Humanos del Estado de Aguascalientes
Correspondientes al 31 de diciembre de 2019

Reglas Específicas del Registro y Valoración del Patrimonio

Normas y Metodología para la Determinación de los Momentos Contables de los Ingresos

Normas y Metodología para la Determinación de los Momentos Contables de los Egresos

Lineamientos que deberán observar los entes públicos para registrar en las cuentas de activo los fideicomisos sin estructura orgánica y contratos análogos, incluyendo mandatos

Parámetros de Estimación de Vida Útil

Acuerdo por el que se emite el formato de conciliación entre los ingresos presupuestarios y contables, así como entre los egresos presupuestarios y los gastos contables

Lineamientos para el registro presupuestario y contable de los Recursos del Fondo de Aportaciones para la Nómina Educativa y Gasto Operativo

Lineamientos para el registro de los Recursos del Fondo de Aportaciones Múltiples para las operaciones derivadas del Programa de Mejoramiento de la Infraestructura Física Educativa (Programa Escuelas al CIEN).

Manuales simplificados municipios

Acuerdo por el que se armoniza la estructura de las cuentas públicas

Norma en materia de consolidación de Estados Financieros y demás información contable

Lineamientos de control

Lineamientos para el Registro Auxiliar Sujeto a Inventario de Bienes Arqueológicos, Artísticos e Históricos Bajo Custodia de los Entes Públicos

Lineamientos Mínimos relativos al Diseño e Integración del Registro en los Libros Diario, Mayor e Inventarios y Balances (Registro Electrónico)

Lineamientos para la elaboración del Catálogo de Bienes que permita la interrelación automática con el Clasificador por Objeto del Gasto y la Lista de Cuentas

Lineamientos dirigidos a asegurar que el Sistema de Contabilidad Gubernamental facilite el Registro y Control de los Inventarios de los Bienes Muebles e Inmuebles de los Entes Públicos

Lineamientos para la Elaboración del Catálogo de Bienes Inmuebles que Permita la Interrelación Automática con el Clasificador por Objeto del Gasto y la Lista de Cuentas

Acuerdo por el que se determina la norma para establecer la estructura del formato de la relación de bienes que componen el patrimonio del ente público

Acuerdo por el que se determina la norma de información financiera para precisar los alcances del Acuerdo 1 aprobado por el Consejo Nacional de Armonización Contable, en reunión del 3 de mayo de 2013 y publicado el 16 de mayo de 2013

Transparencia

Norma para armonizar la presentación de la información adicional a la iniciativa de la Ley de Ingresos

Norma para armonizar la presentación de la información adicional del Proyecto del Presupuesto de Egresos

Norma para la difusión a la ciudadanía de la Ley de Ingresos y del Presupuesto de Egresos

Norma para establecer la estructura del Calendario de Ingresos base mensual

Norma para establecer la estructura del Calendario del Presupuesto de Egresos base mensual

Norma para establecer la estructura de información de montos pagados por ayudas y subsidios

Normas para establecer la estructura de información del formato del ejercicio y destino de gasto federalizado y reintegros



Comisión Estatal de Derechos Humanos del Estado de Aguascalientes
Correspondientes al 31 de diciembre de 2019

Norma para establecer la estructura de información de la relación de las cuentas bancarias productivas específicas que se presentan en la cuenta pública, en las cuales se depositen los recursos federales transferidos

Pbr-SED

Lineamientos sobre los Indicadores para Medir los Avances Físicos y Financieros relacionados con los Recursos Públicos Federales

Lineamientos para la construcción y diseño de indicadores de desempeño mediante la Metodología de Marco Lógico

b) La normatividad aplicada para el reconocimiento, valuación y revelación de los diferentes rubros de la información financiera, así como las bases de medición utilizadas para la elaboración de los estados financieros; por ejemplo: costo histórico, valor de realización, valor razonable, valor de recuperación o cualquier otro método empleado y los criterios de aplicación de los mismos.

Principales Reglas de Registro y Valoración del Patrimonio (Elementos Generales)

Reglas Específicas del Registro y Valoración del Patrimonio

c) Postulados básicos.


Los postulados básicos del CONAC en lo que resulte aplicable

Son los elementos fundamentales que configuran el SCG, teniendo incidencia en la identificación, el análisis, la interpretación, la captación, el procesamiento y el reconocimiento de las transformaciones, transacciones y otros eventos que afectan el ente público y sustentan de manera técnica el registro de las operaciones, la elaboración y presentación de estados financieros; basados en su razonamiento, eficiencia demostrada, respaldo en legislación especializada y aplicación de la Ley de Contabilidad, con la finalidad de uniformar los métodos, procedimientos y prácticas contables.

- 1) Sustancia Económica
- 2) Entes Públicos
- 3) Existencia Permanente
- 4) Revelación Suficiente
- 5) Importancia Relativa
- 6) Registro e Integración Presupuestaria
- 7) Consolidación de la Información Financiera
- 8) Devengo Contable
- 9) Valuación
- 10) Dualidad Económica
- 11) Consistencia

d) Normatividad supletoria. En caso de emplear varios grupos de normatividades (normatividades supletorias), deberá realizar la justificación razonable correspondiente, su alineación con los PBCG y a las características cualitativas asociadas descritas en el MCCG (documentos publicados en el Diario Oficial de la Federación, agosto 2009).

NO APLICA

Handwritten signature and a circular stamp, likely an official seal or signature of an authority.

e) Para las entidades que por primera vez estén implementando la base devengado de acuerdo a la Ley de Contabilidad, deberán:

*Revelar las nuevas políticas de reconocimiento:

Esta nota no le aplica al ente público

*Plan de implementación:

Esta nota no le aplica al ente público

*Revelar los cambios en las políticas, la clasificación y medición de las mismas, así como su impacto en la información financiera:

Esta nota no le aplica al ente público

6. Políticas de Contabilidad Significativas:

Se informará sobre:

a) Actualización: se informará del método utilizado para la actualización del valor de los activos, pasivos y Hacienda Pública/Patrimonio y las razones de dicha elección. Así como informar de la desconexión o reconexión inflacionaria:

Esta nota no le aplica al ente público

b) Informar sobre la realización de operaciones en el extranjero y de sus efectos en la información financiera gubernamental:

Esta nota no le aplica al ente público

c) Método de valuación de la inversión en acciones de Compañías subsidiarias no consolidadas y asociadas:

Esta nota no le aplica al ente público

d) Sistema y método de valuación de inventarios y costo de lo vendido:

Esta nota no le aplica al ente público

e) Beneficios a empleados: revelar el cálculo de la reserva actuarial, valor presente de los ingresos esperados comparado con el valor presente de la estimación de gastos tanto de los beneficiarios actuales como futuros:

Esta nota no le aplica al ente público

f) Provisiones: objetivo de su creación, monto y plazo:

Lineamientos para pasivos laborales



Comisión Estatal de Derechos Humanos del Estado de Aguascalientes
Correspondientes al 31 de diciembre de 2019

g) Reservas: objetivo de su creación, monto y plazo:

Se genera una reserva para el finiquito del presidente en turno de acuerdo con la normatividad respectiva.

h) Cambios en políticas contables y corrección de errores junto con la revelación de los efectos que se tendrá en la información financiera del ente público, ya sea retrospectivos o prospectivos:

Esta nota no le aplica al ente público

i) Reclasificaciones: Se deben revelar todos aquellos movimientos entre cuentas por efectos de cambios en los tipos de operaciones:

Derivado de la autorización por parte de la Secretaría de Finanzas de incluir al presupuesto 2019 el remanente del ejercicio de 2018 y de la necesidad resultante de firmar convenio de terminación de relación de trabajo y jubilación de personal adscrito a esta Comisión, así como de adquirir equipo para mejorar el funcionamiento de esta Comisión, se adicionaron en el presupuesto de egresos de 2019 las cuentas que a continuación se indican:

13103 Prima de Antigüedad
15201 Indemnizaciones por retiro
52101 Equipos y Aparatos Audiovisuales
52301 Cámaras fotográficas y de video
54101 Vehículos y Equipo de Transporte Terrestre
59101 Software

j) Depuración y cancelación de saldos:

Esta nota no le aplica al ente público

7. Posición en Moneda Extranjera y Protección por Riesgo Cambiario:

Se informará sobre:

a) Activos en moneda extranjera:

Esta nota no le aplica al ente público

b) Pasivos en moneda extranjera:

Esta nota no le aplica al ente público



c) Posición en moneda extranjera:

Esta nota no le aplica al ente público

d) Tipo de cambio:

Esta nota no le aplica al ente público

e) Equivalente en moneda nacional:

Esta nota no le aplica al ente público

Lo anterior por cada tipo de moneda extranjera que se encuentre en los rubros de activo y pasivo.
Adicionalmente se informará sobre los métodos de protección de riesgo por variaciones en el tipo de cambio.

Esta nota no le aplica al ente público

8. Reporte Analítico del Activo:

Debe mostrar la siguiente información:

a) Vida útil o porcentajes de depreciación, deterioro o amortización utilizados en los diferentes tipos de activos:

Se utiliza la depreciación en línea recta mensual, se están llevando a cabo reclasificaciones y ajustando la depreciación

b) Cambios en el porcentaje de depreciación o valor residual de los activos:

Esta nota no le aplica al ente público

c) Importe de los gastos capitalizados en el ejercicio, tanto financieros como de investigación y desarrollo:

Esta nota no le aplica al ente público

d) Riesgos por tipo de cambio o tipo de interés de las inversiones financieras:

Esta nota no le aplica al ente público



Comisión Estatal de Derechos Humanos del Estado de Aguascalientes
Correspondientes al 31 de diciembre de 2019

e) Valor activado en el ejercicio de los bienes construidos por la entidad:

No existe capitalización

f) Otras circunstancias de carácter significativo que afecten el activo, tales como bienes en garantía, señalados en embargos, litigios, títulos de inversiones entregados en garantías, baja significativa del valor de inversiones financieras, etc.:

Esta nota no le aplica al ente público

g) Desmantelamiento de Activos, procedimientos, implicaciones, efectos contables:

Esta nota no le aplica al ente público

h) Administración de activos; planeación con el objetivo de que el ente los utilice de manera más efectiva:

Los bienes no son de beneficio a la comunidad son para la operación del ente autónomo

Adicionalmente, se deben incluir las explicaciones de las principales variaciones en el activo, en cuadros comparativos como sigue:

a) Inversiones en valores:

En el mes de octubre se apertura cuenta maestra (productiva) en la Institución Bancaria Banco del Bajío S.A. con la finalidad de que el sobrante de efectivo no este ocioso, generando así productos por concepto de Rendimientos Bancarios.

b) Patrimonio de Organismos descentralizados de Control Presupuestario Indirecto:

Esta nota no le aplica al ente público

c) Inversiones en empresas de participación mayoritaria:

Esta nota no le aplica al ente público

d) Inversiones en empresas de participación minoritaria:

Esta nota no le aplica al ente público

e) Patrimonio de organismos descentralizados de control presupuestario directo, según corresponda:

Esta nota no le aplica al ente público



9. Fideicomisos, Mandatos y Análogos:

Se deberá informar:

a) Por ramo administrativo que los reporta:

Esta nota no le aplica al ente público

b) Enlistar los de mayor monto de disponibilidad, relacionando aquéllos que conforman el 80% de las disponibilidades:

Esta nota no le aplica al ente público

10. Reporte de la Recaudación:

a) Análisis del comportamiento de la recaudación correspondiente al ente público o cualquier tipo de ingreso, de forma separada los ingresos locales de los federales:

Esta nota no le aplica al ente público

b) Proyección de la recaudación e ingresos en el mediano plazo:

Esta nota no le aplica al ente público

11. Información sobre la Deuda y el Reporte Analítico de la Deuda:

a) Utilizar al menos los siguientes indicadores: deuda respecto al PIB y deuda respecto a la recaudación tomando, como mínimo, un período igual o menor a 5 años.

Esta nota no le aplica al ente público

b) Información de manera agrupada por tipo de valor gubernamental o instrumento financiero en la que se consideren intereses, comisiones, tasa, perfil de vencimiento y otros gastos de la deuda.

Esta nota no le aplica al ente público

12. Calificaciones otorgadas:

Informar, tanto del ente público como cualquier transacción realizada, que haya sido sujeta a una calificación crediticia:

Esta nota no le aplica al ente público



13. Proceso de Mejora:

Se informará de:

a) Principales Políticas de control interno:

Criterios de Racionalidad, Austeridad y Disciplina Presupuestal para el ejercicio fiscal 2019.

b) Medidas de desempeño financiero, metas y alcance: Evaluación al desempeño Institucional

14. Información por Segmentos:

Cuando se considere necesario se podrá revelar la información financiera de manera segmentada debido a la diversidad de las actividades y operaciones que realizan los entes públicos, ya que la misma proporciona información acerca de las diferentes actividades operativas en las cuales participa, de los productos o servicios que maneja, de las diferentes áreas geográficas, de los grupos homogéneos con el objetivo de entender el desempeño del ente, evaluar mejor los riesgos y beneficios del mismo; y entenderlo como un todo y sus partes integrantes.

Consecuentemente, esta información contribuye al análisis más preciso de la situación financiera, grados y fuentes de riesgo y crecimiento potencial de negocio.

Esta nota no le aplica al ente público

15. Eventos Posteriores al Cierre:

El ente público informará el efecto en sus estados financieros de aquellos hechos ocurridos en el período posterior al que informa, que proporcionan mayor evidencia sobre eventos que le afectan económicamente y que no se conocían a la fecha de cierre.

Esta nota no le aplica al ente público

16. Partes Relacionadas:

Se debe establecer por escrito que no existen partes relacionadas que pudieran ejercer influencia significativa sobre la toma de decisiones financieras y operativas:

Esta nota no le aplica al ente público



17. Responsabilidad Sobre la Presentación Razonable de la Información Contable:

La Información Contable está firmada en cada página de la misma y se incluye al final la siguiente leyenda:
"Bajo protesta de decir verdad declaramos que los Estados Financieros y sus notas, son razonablemente correctos y son responsabilidad del emisor". Lo anterior, no es aplicable para la información contable consolidada.

Nota 1: En cada una de las 16 notas de gestión administrativa el ente público deberá poner la nota correspondiente o en su caso la leyenda "Esta nota no le aplica al ente público" y una breve explicación del motivo por el cual no le es aplicable.

Bajo protesta de decir verdad declaramos que los Estados Financieros y sus notas, son razonablemente correctos y son responsabilidad del emisor.



MTRO J ASUNCION GUTIERREZ PADILLA
PRESIDENTE



C.P. MA MAGDALENA DIAZ MARTINEZ
COORDINADORA ADMINISTRATIVA

CDHEAComisión de Derechos
Humanos del Estado
de AGUASCALIENTES

Cuenta Pública 2019
Comisión Estatal de Derechos Humanos Aguascalientes (CEDHA)
Estado Analítico del Activo
Del 1 de Enero al 31 de Diciembre de 2019
(Pesos)

Concepto	Saldo Inicial 1	Cargos del Periodo 2	Abonos del Periodo 3	Saldo Final 4=(1+2-3)	Variación del Periodo (4-1)
ACTIVO					
Activo Circulante	2,253,318	53,483,552	53,607,944	2,128,926	-124,392
Efectivo y Equivalentes	2,222,835	34,355,370	34,479,903	2,098,303	-124,533
Derechos a Recibir Efectivo o Equivalentes	11,303	19,104,392	19,104,072	11,623	320
Derechos a Recibir Bienes o Servicios	180	23,790	23,970	0	-180
Inventarios	0	0	0	0	0
Almacenes	0	0	0	0	0
Estimación por Pérdida o Deterioro de Activos Circulantes	0	0	0	0	0
Otros Activos Circulantes	19,000	0	0	19,000	0
Activo No Circulante	1,211,922	951,012	514,284	1,648,651	436,729
Inversiones Financieras a Largo Plazo	0	0	0	0	0
Derechos a Recibir Efectivo o Equivalentes a Largo Plazo	0	0	0	0	0
Bienes Inmuebles, Infraestructura y Construcciones en Proceso	0	0	0	0	0
Bienes Muebles	3,434,872	843,442	85,423	4,192,891	758,019
Activos Intangibles	76,536	22,148	0	98,684	22,148
Depreciación, Deterioro y Amortización Acumulada de Bienes	-2,299,487	85,423	428,861	-2,642,925	-343,438
Activos Diferidos	0	0	0	0	0
Estimación por Pérdida o Deterioro de Activos no Circulantes	0	0	0	0	0
Otros Activos no Circulantes	0	0	0	0	0
TOTAL DEL ACTIVO	3,465,240	54,434,564	54,122,228	3,777,576	312,337

Bajo protesta de decir verdad declaramos que los Estados Financieros y sus Notas son razonablemente correctos y responsabilidad del emisor

MTRO. JASUNCION GUTIERREZ PADILLA
PRESIDENTE

C.P. MA. MAGDALENA DIAZ MARTINEZ
COORDINADORA ADMINISTRATIVA

Cuenta Pública 2019
Comisión Estatal de Derechos Humanos Aguascalientes (CEDHA)
Estado Analítico de la Deuda y Otros Pasivos
Del 1 de Enero al 31 de Diciembre de 2019
(Pesos)

Denominación de las Deudas	Moneda de Contratación	Institución o País Acreedor	Saldo Inicial del Periodo	Saldo Final del Periodo
DEUDA PÚBLICA				
Corto Plazo				
Deuda Interna			0	0
Instituciones de Crédito	Peso	México	0	0
Títulos y Valores	Peso	México	0	0
Arrendamientos Financieros	Peso	México	0	0
Deuda Externa			0	0
Organismos Financieros Internacionales	Peso	México	0	0
Deuda Bilateral	Peso	México	0	0
Títulos y Valores	Peso	México	0	0
Arrendamientos Financieros	Peso	México	0	0
Subtotal a Corto Plazo			0	0
Largo Plazo				
Deuda Interna			0	0
Instituciones de Crédito	Peso	México	0	0
Títulos y Valores	Peso	México	0	0
Arrendamientos Financieros	Peso	México	0	0
Deuda Externa			0	0
Organismos Financieros Internacionales	Peso	México	0	0
Deuda Bilateral	Peso	México	0	0
Títulos y Valores	Peso	México	0	0
Arrendamientos Financieros	Peso	México	0	0
Subtotal a Largo Plazo			0	0
Otros Pasivos	Peso	México	1,494,081	2,054,820
Total Deuda y Otros Pasivos			1,494,081	2,054,820

Bajo protesta de decir verdad declaramos que los Estados Financieros y sus Notas son razonablemente correctos y responsabilidad del emisor

MTRO J ASUNCION GUTIERREZ PADILLA
PRESIDENTE

C.P. MA. MAGDALENA DIAZ MARTINEZ
COORDINADORA ADMINISTRATIVA




Presupuestaria

CUENTA PÚBLICA
Comisión de Derechos Humanos del Estado de Aguascalientes

2019

Rubro de Ingresos	Ingreso					Diferencia (6= 5 - 1)
	Estimado	Ampliaciones y Reducciones	Modificado (3= 1 + 2)	Devengado (4)	Recaudado (5)	
	(1)	(2)	(3= 1 + 2)	(4)	(5)	
Impuestos	0	0	0	0	0	0
Cuotas y Aportaciones de Seguridad Social	0	0	0	0	0	0
Contribuciones de Mejoras	0	0	0	0	0	0
Derechos	151,000	50	151,050	151,050	151,050	50
Productos	0	0	0	0	0	0
Aprovechamientos	0	0	0	0	0	0
Ingresos por Venta de Bienes, Prestación de Servicios y Otros Ingresos	0	0	0	0	0	0
Participaciones, Aportaciones, Convenios, Incentivos Derivados de la Colaboración Fiscal y Fondos Distintos de Aportaciones	0	0	0	0	0	0
Transferencias, Asignaciones, Subsidios y Subvenciones, y Pensiones y Jubilaciones	18,921,000	724,979	19,645,979	19,645,979	19,645,979	724,979
Ingresos Derivados de Financiamientos	0	0	0	0	0	0
Total	19,072,000	725,029	19,797,029	19,797,029	19,797,029	725,029
				Ingresos excedentes¹		725,029

Estado Analítico de Ingresos Por Fuente de Financiamiento	Ingreso					Diferencia (6= 5 - 1)
	Estimado	Ampliaciones y Reducciones	Modificado (3= 1 + 2)	Devengado (4)	Recaudado (5)	
	(1)	(2)	(3= 1 + 2)	(4)	(5)	
Ingresos del Poder Ejecutivo Federal o Estatal y de los Municipios						
Impuestos	0	0	0	0	0	0
Cuotas y Aportaciones de Seguridad Social	0	0	0	0	0	0
Contribuciones de Mejoras	0	0	0	0	0	0
Derechos	151,000	50	151,050	151,050	151,050	50
Productos	0	0	0	0	0	0
Aprovechamientos	0	0	0	0	0	0
Participaciones, Aportaciones, Convenios, Incentivos Derivados de la Colaboración Fiscal y Fondos Distintos de Aportaciones	0	0	0	0	0	0
Transferencias, Asignaciones, Subsidios y Subvenciones, y Pensiones y Jubilaciones	0	0	0	0	0	0
			0			0
Ingresos de los Entes Públicos de los Poderes Legislativo y Judicial, de los Órganos Autónomos y del Sector Parastatal o Paramunicipal, así como de las Empresas Productivas del Estado						
Cuotas y Aportaciones de Seguridad Social	0	0	0	0	0	0
Productos	0	0	0	0	0	0
Ingresos por Venta de Bienes, Prestación de Servicios y Otros Ingresos	0	0	0	0	0	0
Transferencias, Asignaciones, Subsidios y Subvenciones, y Pensiones y Jubilaciones	18,921,000	724,979	19,645,979	19,645,979	19,645,979	724,979
Ingresos derivados de financiamiento						
Ingresos Derivados de Financiamientos	0	0	0	0	0	0
Total	19,072,000	725,029	19,797,029	19,797,029	19,797,029	725,029
				Ingresos excedentes		725,029



Cuenta Pública 2019
Comisión Estatal de Derechos Humanos Aguascalientes (CEDHA)
Estado Analítico del Ejercicio del Presupuesto de Egresos
Clasificación Administrativa
Del 1 de Enero al 31 de Diciembre de 2019

Concepto	Egresos					Subejercicio 6 = (3 - 4)
	Aprobado	Ampliaciones/ (Reducciones)	Modificado	Devengado	Pagado	
	1	2	3 = (1 + 2)	4	5	
Sin Ramo/Dependencia	\$19,072,000	\$725,029	\$19,797,029	\$19,783,881	\$19,140,267	\$13,147
1 PRESIDENCIA	\$1,818,019	\$1,222,592	\$3,040,611	\$3,040,054	\$2,745,047	\$557
2 SECRETARIA GENERAL	\$1,823,063	-\$114,186	\$1,708,877	\$1,701,514	\$1,701,514	\$7,363
3 VISITADURIA	\$4,539,123	-\$10,105	\$4,529,018	\$4,529,018	\$4,529,018	\$0
4 COMUNICACIÓN	\$966,846	-\$26,304	\$940,542	\$940,539	\$940,539	\$3
5 ADMINISTRACION	\$7,152,765	-\$158,464	\$6,994,301	\$6,989,236	\$6,640,628	\$5,065
6 EDUCACION	\$1,074,648	-\$152,378	\$922,270	\$922,270	\$922,270	\$0
7 CONTRALORIA INTERNA	\$463,872	-\$3,912	\$459,960	\$459,958	\$459,958	\$2
8 SEGUIMIENTO VINCULACION Y TRANSPARENCIA	\$1,233,664	-\$32,215	\$1,201,449	\$1,201,292	\$1,201,292	\$158
Total del Gasto	\$19,072,000	\$725,029	\$19,797,029	\$19,783,881	\$19,140,267	\$13,147

Cuenta Pública 2019
Comisión Estatal de Derechos Humanos Aguascalientes (CEDHA)
Estado Analítico del Ejercicio del Presupuesto de Egresos
Clasificación Económica (por Tipo de Gasto)
Del 1 de Enero al 31 de Diciembre de 2019

Concepto	Egresos					Subejercicio
	Aprobado	Ampliaciones/ (Reducciones)	Modificado	Devengado	Pagado	
	1	2	3 = (1 + 2)	4	5	
Gasto Corriente	19,001,079	-77,100	18,923,979	18,918,292	18,366,185	5,688
Gasto de Capital	70,921	802,128	873,049	865,590	774,082	7,459
Amortización de la Deuda y Disminución de Pasivos	0	0	0	0	0	0
Pensiones y Jubilaciones	0	0	0	0	0	0
Participaciones	0	0	0	0	0	0
Total del Gasto	19,072,000	725,029	19,797,029	19,783,881	19,140,267	13,147



Cuenta Pública 2019
Comisión Estatal de Derechos Humanos Aguascalientes (CEDHA)
Estado Analítico del Ejercicio del Presupuesto de Egresos
Clasificación por Objeto del Gasto (Capítulo y Concepto)
Del 1 de Enero al 31 de Diciembre de 2019

Concepto	Egresos					Subejercicio
	Aprobado	Ampliaciones/ (Reducciones)	Modificado	Devengado	Pagado	
	1	2	3 = (1 + 2)	4	5	
Servicios Personales	16,696,327	122,269	16,818,596	16,816,983	16,471,948	1,613
Remuneraciones al Personal de Carácter Permanente	8,982,497	-212,063	8,770,434	8,770,398	8,770,398	36
Remuneraciones al Personal de Carácter Transitorio	23,000	-19,000	4,000	4,000	4,000	0
Remuneraciones Adicionales y Especiales	3,313,779	18,516	3,332,295	3,332,072	3,332,072	222
Seguridad Social	2,793,492	200,699	2,994,191	2,993,500	2,862,096	691
Otras Prestaciones Sociales y Económicas	1,463,559	253,821	1,717,380	1,717,013	1,503,381	367
Previsiones	120,000	-119,704	296	0	0	296
Pago de Estímulos a Servidores Públicos	0	0	0	0	0	0
Materiales y Suministros	492,197	139,319	631,516	629,463	472,569	2,052
Materiales de Administración, Emisión de Documentos y Artículos Oficiales	166,057	86,413	252,470	250,724	174,050	1,746
Alimentos y Utensilios	61,780	-15,401	46,379	46,219	46,219	160
Materias Primas y Materiales de Producción y Comercialización	0	0	0	0	0	0
Materiales y Artículos de Construcción y de Reparación	0	0	0	0	0	0
Productos Químicos, Farmacéuticos y de Laboratorio	400	-400	0	0	0	0
Combustibles, Lubricantes y Aditivos	201,492	-31,500	169,992	169,991	169,991	1
Vestuario, Blancos, Prendas de Protección y Artículos Deportivos	3,000	-3,000	0	0	0	0
Materiales y Suministros Para Seguridad	0	0	0	0	0	0
Herramientas, Refacciones y Accesorios Menores	59,468	103,207	162,675	162,529	82,310	145
Servicios Generales	1,802,555	-338,687	1,463,868	1,461,872	1,411,695	1,995
Servicios Básicos	202,976	-17,033	185,943	185,767	185,767	176
Servicios de Arrendamiento	391,548	0	391,548	391,548	391,548	0
Servicios Profesionales, Científicos, Técnicos y Otros Servicios	95,500	-16,813	78,687	78,653	78,653	35
Servicios Financieros, Bancarios y Comerciales	83,000	17,129	100,129	100,006	100,006	123
Servicios de Instalación, Reparación, Mantenimiento y Conservación	95,900	-20,418	75,482	75,389	75,389	93
Servicios de Comunicación Social y Publicidad	91,100	-59,700	31,400	31,319	31,319	81
Servicios de Traslado y Viáticos	136,500	-62,171	74,329	74,241	74,241	88
Servicios Oficiales	393,829	-134,402	259,427	259,360	259,360	67
Otros Servicios Generales	312,202	-45,281	266,921	265,590	215,413	1,331
Transferencias, Asignaciones, Subsidios y Otras Ayudas	10,000	0	10,000	9,973	9,973	28
Transferencias Internas y Asignaciones al Sector Público	0	0	0	0	0	0
Transferencias al Resto del Sector Público	0	0	0	0	0	0
Subsidios y Subvenciones	0	0	0	0	0	0
Ayudas Sociales	10,000	0	10,000	9,973	9,973	28
Pensiones y Jubilaciones	0	0	0	0	0	0
Transferencias a Fideicomisos, Mandatos y Otros Análogos	0	0	0	0	0	0
Transferencias a la Seguridad Social	0	0	0	0	0	0
Donativos	0	0	0	0	0	0
Transferencias al Exterior	0	0	0	0	0	0
Bienes Muebles, Inmuebles e Intangibles	70,921	802,128	873,049	865,590	774,082	7,459
Mobiliario y Equipo de Administración	46,171	223,745	269,916	262,573	171,065	7,343
Mobiliario y Equipo Educacional y Recreativo	0	31,530	31,530	31,469	31,469	61
Equipo e Instrumental Médico y de Laboratorio	0	0	0	0	0	0
Vehículos y Equipo de Transporte	0	549,400	549,400	549,400	549,400	0
Equipo de Defensa y Seguridad	0	0	0	0	0	0
Maquinaria, Otros Equipos y Herramientas	0	0	0	0	0	0
Activos Biológicos	0	0	0	0	0	0
Bienes Inmuebles	0	0	0	0	0	0
Activos Intangibles	24,750	-2,547	22,203	22,148	22,148	55
Inversión Pública	0	0	0	0	0	0
Obra Pública en Bienes de Dominio Público	0	0	0	0	0	0
Obra Pública en Bienes Propios	0	0	0	0	0	0
Proyectos Productivos y Acciones de Fomento	0	0	0	0	0	0



Cuenta Pública 2019
Comisión Estatal de Derechos Humanos Aguascalientes (CEDHA)
Estado Analítico del Ejercicio del Presupuesto de Egresos
Clasificación por Objeto del Gasto (Capítulo y Concepto)
Del 1 de Enero al 31 de Diciembre de 2019

Concepto	Egresos					Subejercicio 6 = (3 - 4)
	Aprobado	Ampliaciones/ (Reducciones)	Modificado	Devengado	Pagado	
	1	2	3 = (1 + 2)	4	5	
Inversiones Financieras y Otras Provisiones	0	0	0	0	0	0
Inversiones Para el Fomento de Actividades Productivas	0	0	0	0	0	0
Acciones y Participaciones de Capital	0	0	0	0	0	0
Compra de Títulos y Valores	0	0	0	0	0	0
Concesión de Préstamos	0	0	0	0	0	0
Inversiones en Fideicomisos, Mandatos y Otros Análogos	0	0	0	0	0	0
Otras Inversiones Financieras	0	0	0	0	0	0
Provisiones para Contingencias y Otras Erogaciones Especiales	0	0	0	0	0	0
Participaciones y Aportaciones	0	0	0	0	0	0
Participaciones	0	0	0	0	0	0
Aportaciones	0	0	0	0	0	0
Convenios	0	0	0	0	0	0
Deuda Pública	0	0	0	0	0	0
Amortización de la Deuda Pública	0	0	0	0	0	0
Intereses de la Deuda Pública	0	0	0	0	0	0
Comisiones de la Deuda Pública	0	0	0	0	0	0
Gastos de la Deuda Pública	0	0	0	0	0	0
Costo por Coberturas	0	0	0	0	0	0
Apoyos Financieros	0	0	0	0	0	0
Adeudos de Ejercicios Fiscales Anteriores (Adefas)	0	0	0	0	0	0
Total del Gasto	19,072,000	725,029	19,797,029	19,783,881	19,140,267	13,147

Concepto	Egresos					Subejercicio
	Aprobado	Ampliaciones/ (Reducciones)	Modificado	Devengado	Pagado	
	1	2	3 = (1 + 2)	4	5	
Gobierno	19,072,000	725,029	19,797,029	19,783,881	19,140,267	13,147
Legislación			0			0
Justicia	19,072,000	725,029	19,797,029	19,783,881	19,140,267	13,147
Coordinación de la Política de Gobierno			0			0
Relaciones Exteriores			0			0
Asuntos Financieros y Hacendarios			0			0
Seguridad Nacional			0			0
Asuntos de Orden Público y de Seguridad Interior			0			0
Otros Servicios Generales			0			0
Desarrollo Social	0	0	0	0	0	0
Protección Ambiental			0			0
Vivienda y Servicios a la Comunidad			0			0
Salud			0			0
Recreación, Cultura y Otras Manifestaciones Sociales			0			0
Educación			0			0
Protección Social			0			0
Otros Asuntos Sociales			0			0
Desarrollo Económico	0	0	0	0	0	0
Asuntos Económicos, Comerciales y Laborales en General			0			0
Agropecuaria, Silvicultura, Pesca y Caza			0			0
Combustibles y Energía			0			0
Minería, Manufacturas y Construcción			0			0
Transporte			0			0
Comunicaciones			0			0
Turismo			0			0
Ciencia, Tecnología e Innovación			0			0
Otras Industrias y Otros Asuntos Económicos			0			0
Otras no Clasificadas en Funciones Anteriores	0	0	0	0	0	0
Transacciones de la Deuda Pública / Costo Financiero de la Deuda			0			0
Transferencias, Participaciones y Aportaciones entre Diferentes Niveles y Ordenes de Gobierno			0			0
Saneamiento del Sistema Financiero			0			0
Adeudos de Ejercicios Fiscales Anteriores			0			0
Total del Gasto	19,072,000	725,029	19,797,029	19,783,881	19,140,267	13,147

Cuenta Pública 2019
Endeudamiento Neto
Del 1 de enero al 31 de diciembre de 2019
(Pesos)

Ente Público:

COMISION DE DERECHOS HUMANOS DEL ESTADO DE AGUASCALIENTES

Identificación de Crédito o Instrumento	Contratación / Colocación	Amortización	Endeudamiento Neto
	A	B	C = A - B
Créditos Bancarios			
			0
			0
			0
			0
			0
			0
			0
			0
			0
Total Créditos Bancarios		0	0
NO APLICA			
			0
			0
			0
			0
			0
			0
			0
			0
Total Otros Instrumentos de Deuda	0	0	0
TOTAL	0	0	

Concepto	Estimado	Devengado	Pagado ³
I. Ingresos Presupuestarios (I=1+2)	19,072,000	19,797,029	19,797,029
1. Ingresos del Gobierno de la Entidad Federativa ¹	19,072,000	19,797,029	19,797,029
2. Ingresos del Sector Paraestatal ¹	0	0	0
II. Egresos Presupuestarios (II=3+4)	19,072,000	19,783,881	19,140,267
3. Egresos del Gobierno de la Entidad Federativa ²	19,072,000	19,783,881	19,140,267
4. Egresos del Sector Paraestatal ²	0	0	0
III. Balance Presupuestario (Superávit o Déficit) (III = I - II)	0	13,147	656,762

Concepto	Estimado	Devengado	Pagado ³
III. Balance presupuestario (Superávit o Déficit)	0	13,147	656,762
IV. Intereses, Comisiones y Gastos de la Deuda	0	0	0
V. Balance Primario (Superávit o Déficit) (V= III - IV)	0	13,147	656,762

Concepto	Estimado	Devengado	Pagado ³
A. Financiamiento	0	0	0
B. Amortización de la deuda	0	0	0
C. Endeudamiento ó desendeudamiento (C = A - B)	0	0	0

1. Los Ingresos que se presentan son los ingresos presupuestarios totales sin incluir los ingresos por financiamientos. Los Ingresos del Gobierno de la Entidad Federativa corresponden a los del Poder Ejecutivo, Legislativo Judicial y Autónomos

2. Los egresos que se presentan son los egresos presupuestarios totales sin incluir los egresos por amortización. Los egresos del Gobierno de la Entidad Federativa corresponden a los del Poder Ejecutivo, Legislativo, Judicial y Órganos Autónomos

3. Para Ingresos se reportan los ingresos recaudados; para egresos se reportan los egresos pagados



Programática

CUENTA PÚBLICA
Comisión de Derechos Humanos del Estado de Aguascalientes

2019



Cuenta Pública 2019
Comisión Estatal de Derechos Humanos Aguascalientes (CEDHA)
Gasto por Categoría Programática
Del 1 de Enero al 31 de Diciembre de 2019

Concepto	Egresos					Subejercicio 6 = (3 - 4)
	Aprobado	Ampliaciones/ (Reducciones)	Modificado	Devengado	Pagado	
	1	2	3 = (1 + 2)	4	5	
Programas	19,072,000	725,029	19,797,029	19,783,881	19,140,267	13,147
Subsidios: Sector Social y Privado o Entidades Federativas y Municipios	0	0	0	0	0	0
Sujetos a Reglas de Operación	0	0	0	0	0	0
Otros Subsidios	0	0	0	0	0	0
Desempeño de las Funciones	19,072,000	725,029	19,797,029	19,783,881	19,140,267	13,147
Prestación de Servicios Públicos	19,072,000	725,029	19,797,029	19,783,881	19,140,267	13,147
Provisión de Bienes Públicos	0	0	0	0	0	0
Planeación, seguimiento y evaluación de políticas públicas	0	0	0	0	0	0
Promoción y fomento	0	0	0	0	0	0
Regulación y supervisión	0	0	0	0	0	0
Funciones de las Fuerzas Armadas (Únicamente Gobierno Federal)	0	0	0	0	0	0
Específicos	0	0	0	0	0	0
Proyectos de Inversión	0	0	0	0	0	0
Administrativos y de Apoyo	0	0	0	0	0	0
Apoyo al proceso presupuestario y para mejorar la eficiencia institucional	0	0	0	0	0	0
Apoyo a la función pública y al mejoramiento de la gestión	0	0	0	0	0	0
Operaciones ajenas	0	0	0	0	0	0
Compromisos	0	0	0	0	0	0
Obligaciones de cumplimiento de resolución jurisdiccional	0	0	0	0	0	0
Desastres Naturales	0	0	0	0	0	0
Obligaciones	0	0	0	0	0	0
Pensiones y jubilaciones	0	0	0	0	0	0
Aportaciones a la seguridad social	0	0	0	0	0	0
Aportaciones a fondos de estabilización	0	0	0	0	0	0
Aportaciones a fondos de inversión y reestructura de pensiones	0	0	0	0	0	0
Programas de Gasto Federalizado (Gobierno Federal)	0	0	0	0	0	0
Gasto Federalizado	0	0	0	0	0	0
Participaciones a entidades federativas y municipios	0	0	0	0	0	0
Costo financiero, deuda o apoyos a deudores y ahorradores de la banca	0	0	0	0	0	0
Adeudos de ejercicios fiscales anteriores	0	0	0	0	0	0
Total del Gasto	19,072,000	725,029	19,797,029	19,783,881	19,140,267	13,147

Comisión Estatal de Derechos Humanos Aguascalientes (CEDHA)

AGUASCALIENTES
Egresos por Programas y Proyectos
Del 1/Ene/2019 al 31/dic/2019

Clave	Descripción	Devengado	Presupuesto Programado	Eficiencia del Ejercicio
3103	Protección de los derechos Humanos reconocidos en la Constitución Política de los Estados Unidos Mexicanos, así como en el derecho internacional de Derechos Humanos	\$19,783,881.45	\$ 19,797,028.54	99.93%

4

Ente Público:

COMISION DE DERECHOS HUMANOS DEL ESTADO DE AGUASCALIENTES

Clave	Descripción	Devengado
	NO APLICA	
	Total del Gasto	

Comisión de Derechos Humanos del Estado de Aguascalientes
Indicadores de Resultados
Del 01 de Enero al 31 de diciembre de 2019

Clave del Programa presupuestario (1)	Nombre del programa presupuestario (2)	Nombre de la dependencia o entidad que lo ejecuta (3)	Fuente de financiamiento (4)	Presupuesto del programa presupuestario					Cuenta con MIR (S/NO) (10)	Nombre del indicador (11)	Nivel de la MIR, al que correspond e el indicador (12)	Fórmula de cálculo (13)	Meta del indicador Programada (14)	Meta del indicador Modificada (15)	Meta del indicador alcanzada (16)	Resultado del indicador a la fecha que se informa (17)	Clasificación funcional del gasto al que corresponde el programa presupuestario (18)	
				Aprobado (6)	Modificado (6)	Devengado (7)	Ejercido (8)	Pagado (9)									Anexo MIR (19)	
03103	PROTECCIÓN DE LOS DERECHOS HUMANOS RECONOCIDOS EN LA CONSTITUCIÓN POLÍTICA DE LOS ESTADOS UNIDOS MEXICANOS ASI COMO EN EL DERECHO INTERNACIONAL DE LOS DERECHOS HUMANOS	COMISION DE DERECHOS HUMANOS DEL ESTADO DE AGUASCALIENTES	11 Recursos Fiscales 17 Otros Recurso de Libre Disposición	19,072,000.00	19,797,028.54	19,783,881.45	19,140,266.69	19,140,266.69	SI	ÍNDICE DE GESTIÓN GOBIERNAMENTAL - Cumplimiento de Gestión General de la actividad en materia de Justicia	Fin	(Sumatoria de cada una de las acciones / número de acciones programadas en el año) x 100	2775	2775	3528	127.14%	2- AGUASCALIENTES, SEGURO, DERECHO Y LIBRE	Anexo MIR
03103	PROTECCIÓN DE LOS DERECHOS HUMANOS RECONOCIDOS EN LA CONSTITUCIÓN POLÍTICA DE LOS ESTADOS UNIDOS MEXICANOS ASI COMO EN EL DERECHO INTERNACIONAL DE LOS DERECHOS HUMANOS	COMISION DE DERECHOS HUMANOS DEL ESTADO DE AGUASCALIENTES	11 Recursos Fiscales 17 Otros Recurso de Libre Disposición	19,072,000.00	19,797,028.54	19,783,881.45	19,140,266.69	19,140,266.69	SI	ÍNDICE DE GESTIÓN GOBIERNAMENTAL - Cumplimiento de Gestión General de la actividad en materia de Justicia	Propósito	Localizar y resolver en materia de temas de derechos Humanos / Total de quejas recibidas en materia de Derechos Humanos	290	290	271	93.45%	2- AGUASCALIENTES, SEGURO, DERECHO Y LIBRE	Anexo MIR
03103	PROTECCIÓN DE LOS DERECHOS HUMANOS RECONOCIDOS EN LA CONSTITUCIÓN POLÍTICA DE LOS ESTADOS UNIDOS MEXICANOS ASI COMO EN EL DERECHO INTERNACIONAL DE LOS DERECHOS HUMANOS	COMISION DE DERECHOS HUMANOS DEL ESTADO DE AGUASCALIENTES	11 Recursos Fiscales 17 Otros Recurso de Libre Disposición	15,409,742.00	16,475,314.80	16,462,477.01	15,818,862.25	15,818,862.25	SI	PROTECCION Y DEFENSA DE LOS DERECHOS HUMANOS	Componente	Sumatoria de cada una de las acciones realizadas en el periodo del componente / número de acciones	1763	1763	2392	135.68%	2- AGUASCALIENTES, SEGURO, DERECHO Y LIBRE	Anexo FID
03103-1-1	PROTECCIÓN DE LOS DERECHOS HUMANOS RECONOCIDOS EN LA CONSTITUCIÓN POLÍTICA DE LOS ESTADOS UNIDOS MEXICANOS ASI COMO EN EL DERECHO INTERNACIONAL DE LOS DERECHOS HUMANOS	COMISION DE DERECHOS HUMANOS DEL ESTADO DE AGUASCALIENTES	11 Recursos Fiscales 17 Otros Recurso de Libre Disposición							ASESORIAS	Actividad	(Sumatoria de las asesorías emitidas en el periodo / meta anual asignada)*100	907	907	1477	162.84%		www.itsao.gob.mx
03103-1-2	PROTECCIÓN DE LOS DERECHOS HUMANOS RECONOCIDOS EN LA CONSTITUCIÓN POLÍTICA DE LOS ESTADOS UNIDOS MEXICANOS ASI COMO EN EL DERECHO INTERNACIONAL DE LOS DERECHOS HUMANOS	COMISION DE DERECHOS HUMANOS DEL ESTADO DE AGUASCALIENTES	11 Recursos Fiscales 17 Otros Recurso de Libre Disposición							GESTIONES	Actividad	(Sumatoria de las gestiones emitidas en el periodo / meta anual asignada)*100	104	104	120	115.38%		www.itsao.gob.mx
03103-1-3	PROTECCIÓN DE LOS DERECHOS HUMANOS RECONOCIDOS EN LA CONSTITUCIÓN POLÍTICA DE LOS ESTADOS UNIDOS MEXICANOS ASI COMO EN EL DERECHO INTERNACIONAL DE LOS DERECHOS HUMANOS	COMISION DE DERECHOS HUMANOS DEL ESTADO DE AGUASCALIENTES	11 Recursos Fiscales 17 Otros Recurso de Libre Disposición							QUEJAS	Actividad	(Sumatoria de las quejas emitidas en el periodo / meta anual asignada)*100	387	387	430	111.11%		www.itsao.gob.mx
03103-1-4	PROTECCIÓN DE LOS DERECHOS HUMANOS RECONOCIDOS EN LA CONSTITUCIÓN POLÍTICA DE LOS ESTADOS UNIDOS MEXICANOS ASI COMO EN EL DERECHO INTERNACIONAL DE LOS DERECHOS HUMANOS	COMISION DE DERECHOS HUMANOS DEL ESTADO DE AGUASCALIENTES	11 Recursos Fiscales 17 Otros Recurso de Libre Disposición							RESOLUCIONES	Actividad	(Sumatoria de las resoluciones emitidas en el periodo / meta anual asignada)*100	290	290	271	93.45%		www.itsao.gob.mx
03103-1-5	PROTECCIÓN DE LOS DERECHOS HUMANOS RECONOCIDOS EN LA CONSTITUCIÓN POLÍTICA DE LOS ESTADOS UNIDOS MEXICANOS ASI COMO EN EL DERECHO INTERNACIONAL DE LOS DERECHOS HUMANOS	COMISION DE DERECHOS HUMANOS DEL ESTADO DE AGUASCALIENTES	11 Recursos Fiscales 17 Otros Recurso de Libre Disposición							VISITAS	Actividad	(Sumatoria de las visitas emitidas en el periodo / meta anual asignada)*100	75	75	94	125.33%		www.itsao.gob.mx
03103	PROTECCIÓN DE LOS DERECHOS HUMANOS RECONOCIDOS EN LA CONSTITUCIÓN POLÍTICA DE LOS ESTADOS UNIDOS MEXICANOS ASI COMO EN EL DERECHO INTERNACIONAL DE LOS DERECHOS HUMANOS	COMISION DE DERECHOS HUMANOS DEL ESTADO DE AGUASCALIENTES	11 Recursos Fiscales 17 Otros Recurso de Libre Disposición	3,682,258.00	3,321,713.74	3,321,404.44	3,321,404.44	3,321,404.44	SI	PROMOCION Y DIVULGACION DE LOS DERECHOS HUMANOS	Componente	Sumatoria de cada una de las acciones realizadas en el periodo del componente / número de acciones	1012	1012	1136	112.25%	2- AGUASCALIENTES, SEGURO, DERECHO Y LIBRE	Anexo FID
E049-P0851	PROTECCIÓN DE LOS DERECHOS HUMANOS RECONOCIDOS EN LA CONSTITUCIÓN POLÍTICA DE LOS ESTADOS UNIDOS MEXICANOS ASI COMO EN EL DERECHO INTERNACIONAL DE LOS DERECHOS HUMANOS	COMISION DE DERECHOS HUMANOS DEL ESTADO DE AGUASCALIENTES	11 Recursos Fiscales 17 Otros Recurso de Libre Disposición							CONCURSOS	Actividad	(Concursos de de promoción y fomento realizados en el periodo / concursos de promoción y fomento programados) x 100	3	3	4	133.33%		www.itsao.gob.mx
E049-P0851	PROTECCIÓN DE LOS DERECHOS HUMANOS RECONOCIDOS EN LA CONSTITUCIÓN POLÍTICA DE LOS ESTADOS UNIDOS MEXICANOS ASI COMO EN EL DERECHO INTERNACIONAL DE LOS DERECHOS HUMANOS	COMISION DE DERECHOS HUMANOS DEL ESTADO DE AGUASCALIENTES	12 Recursos Fiscales 17 Otros Recurso de Libre Disposición							PUBLICACIONES	Actividad	(Publicaciones realizadas en el periodo / publicaciones programadas en el ejercicio) x 100	2	2	1	50.00%		www.itsao.gob.mx
E049-P0851	PROTECCIÓN DE LOS DERECHOS HUMANOS RECONOCIDOS EN LA CONSTITUCIÓN POLÍTICA DE LOS ESTADOS UNIDOS MEXICANOS ASI COMO EN EL DERECHO INTERNACIONAL DE LOS DERECHOS HUMANOS	COMISION DE DERECHOS HUMANOS DEL ESTADO DE AGUASCALIENTES	13 Recursos Fiscales 17 Otros Recurso de Libre Disposición							GACETAS	Actividad	(Gacetas realizadas en el periodo / gacetas programadas en el ejercicio) x 100	12	12	12	100.00%		www.itsao.gob.mx
E049-P0852	PROTECCIÓN DE LOS DERECHOS HUMANOS RECONOCIDOS EN LA CONSTITUCIÓN POLÍTICA DE LOS ESTADOS UNIDOS MEXICANOS ASI COMO EN EL DERECHO INTERNACIONAL DE LOS DERECHOS HUMANOS	COMISION DE DERECHOS HUMANOS DEL ESTADO DE AGUASCALIENTES	14 Recursos Fiscales 17 Otros Recurso de Libre Disposición							ASISTENCIA A ESPACIOS EN MEDIOS MASIVOS DE COMUNICACIÓN	Actividad	(Número de programas participados en el periodo / programas programados a participar en el ejercicio) x 100	64	64	53	82.81%		www.itsao.gob.mx
E049-P0852	PROTECCIÓN DE LOS DERECHOS HUMANOS RECONOCIDOS EN LA CONSTITUCIÓN POLÍTICA DE LOS ESTADOS UNIDOS MEXICANOS ASI COMO EN EL DERECHO INTERNACIONAL DE LOS DERECHOS HUMANOS	COMISION DE DERECHOS HUMANOS DEL ESTADO DE AGUASCALIENTES	15 Recursos Fiscales 17 Otros Recurso de Libre Disposición							CURSOS DE CAPACITACIÓN	Actividad	(Cursos, pláticas, realizados en el periodo / cursos, pláticas, programados en el ejercicio) x 100	780	780	878	112.56%		www.itsao.gob.mx
E049-P0852	PROTECCIÓN DE LOS DERECHOS HUMANOS RECONOCIDOS EN LA CONSTITUCIÓN POLÍTICA DE LOS ESTADOS UNIDOS MEXICANOS ASI COMO EN EL DERECHO INTERNACIONAL DE LOS DERECHOS HUMANOS	COMISION DE DERECHOS HUMANOS DEL ESTADO DE AGUASCALIENTES	16 Recursos Fiscales 17 Otros Recurso de Libre Disposición							CONVENIOS	Actividad	(Convenios firmados en el periodo / convenios programados en el ejercicio) x 100	40	40	51	127.50%		www.itsao.gob.mx
E049-P0852	PROTECCIÓN DE LOS DERECHOS HUMANOS RECONOCIDOS EN LA CONSTITUCIÓN POLÍTICA DE LOS ESTADOS UNIDOS MEXICANOS ASI COMO EN EL DERECHO INTERNACIONAL DE LOS DERECHOS HUMANOS	COMISION DE DERECHOS HUMANOS DEL ESTADO DE AGUASCALIENTES	17 Recursos Fiscales 17 Otros Recurso de Libre Disposición							SOLICITUDES DE TRANSPARENCIA	Actividad	(Solicitudes de transparencia respondidas en el periodo / respuesta a solicitudes de transparencia programadas en	111	111	137	123.42%		www.itsao.gob.mx

14



Datos Generales del Programa presupuestario (Pp) 2019

Dependencia:	COMISION DE DERECHOS HUMANOS DEL ESTADO DE AGUASCALIENTES	Programa presupuestario (Pp):	03103.- PROTECCION DE LOS DERECHOS HUMANOS RECONOCIDOS EN LA CONSTITUCION POLITICA DE LOS ESTADOS UNIDOS
Ramo:	17.- ORGANOS AUTONOMOS	Unidad Ejecutora:	86.- COMISION DE DERECHOS HUMANOS DEL ESTADO DE AGUASCALIENTES
Alineación Institucional:	00004.- GOBERNABILIDAD, RELACION ENTRE PODERES Y SOCIEDAD		

Alineación del Programa Presupuestario a los instrumentos de Planeación

Plan Nacional de Desarrollo 2013-2018 (PND)								
Meta		Objetivo		Indicador				
01 MEXICO EN PAZ		01.5.- GARANTIZAR EL RESPETO Y PROTECCION DE LOS DERECHOS HUMANOS Y LA ERRADICACION DE LA DISCRIMINACION		PORCENTAJE DE VALIDACION DOCUMENTAL				
Plan Estatal de Desarrollo 2016-2022 (PED)								
Eje	Programas Estratégicos	Objetivo	Línea de Acción	Indicador				
2.- AGUASCALIENTES DERECHO, SEGURO Y LIBRE	2.1. MARCO NORMATIVO	2.1.2.- LOGRAR QUE LA ACCION GUBERNAMENTAL SE DESENVUELVA DENTRO DEL MARCO DE LA ETICA Y LA JUSTICIA, PRIVILEGIANDO SOBRE CUALQUIER INTERES EL BENEFICIO SOCIAL	2.1.2.1. ESTABLECER Y EJECUTAR PROCESOS PARA LA EFICIENTE EJECUCION Y VALIDACION DE LOS ACTOS JURIDICOS QUE IMPLICAN COMPROMISOS DEL EJECUTIVO DEL ESTADO, DE MANERA QUE EL ACTUAR GUBERNAMENTAL, SE CONDUZCA CON CERTEZA JURIDICA EN BENEFICIO DE LA SOCIEDAD Y EL RESPETO DE LOS DERECHOS HUMANOS	2.1.2.1.1. PORCENTAJE DE VALIDACION DOCUMENTAL				
Programa Sectorial 2016-2022								
Tema	Programa	Objetivo	Línea de Acción	Indicador				
2.- GOBIERNO Y SEGURIDAD	2.2. Mejoramiento de la calidad de la atención ciudadana	2.2.1. Coadyuvar con el cumplimiento de las atribuciones que la ley confiere mediante la profesionalización del personal a través de procesos de calidad y capacitación interna	2.2.1.1. Promover la coordinación y el fortalecimiento de las áreas de atención a través de la capacitación constante	2.2.1.1.1. Porcentaje de capacitación constante				
Áreas Prioritarias de Gobierno 2016-2022			Perspectiva Transversal 2019					
Tema	Proyecto	No aplica	1. Igualdad de Género entre Mujeres y Hombres	2. Protección de Niñas, Niños y Adolescentes	3. Atención a Grupos Vulnerables	4. Desarrollo Rural Sustentable	5. Desarrollo de Jóvenes	No aplica

Datos del Indicador por Nivel de la MIR

Indicador del Nivel Fin								
Nombre del Indicador	Descripción	Método de Cálculo	Sentido del Indicador	Unidad de Medida	Dimensión a Medir	Tipo de Valor de la Meta	Frecuencia de Medición	Medio de Verificación
INDICE DE GESTION GUBERNAMENTAL.- Cumplimiento de Gestion General de la actividad en Materia de Derechos Humanos	Cumplimiento de cada una de las actividades o acciones que integran los componentes	(Número de acciones realizadas / número de acciones programadas en el año) x 100	Ascendente	Porcentaje	Eficacia	100%	Trimestral	Gaceta de la Comisión, la cual se encuentra en www.dhags.org

Indicador del Nivel Propósito								
Nombre del Indicador	Descripción	Método de Cálculo	Sentido del Indicador	Unidad de Medida	Dimensión a Medir	Tipo de Valor de la Meta	Frecuencia de Medición	Medio de Verificación
INDICE DE GESTION JUSTICIA.- Porcentaje de quejas resueltas en materia de Derechos Humanos	Número de quejas resueltas en el período que se informa en relación con las quejas recibidas	(Quejas resueltas en materia de tema de derechos Humanos / Total de quejas recibidas en temas de derechos Humanos) x 100	Ascendente	Porcentaje	Eficacia	75%	Trimestral	Gaceta de la Comisión, la cual se encuentra en www.dhags.org

Indicador del Nivel Componentes								
Nombre del Indicador	Descripción	Método de Cálculo	Sentido del Indicador	Unidad de Medida	Tipo (Para resultados)		Frecuencia de Medición	Dimensión a Medir
					Estratégico	Gestión		
Porcentaje de acciones realizadas para la defensa y protección de los Derechos Humanos	Mide las acciones desarrolladas en favor de la protección de los derechos fundamentales y los derechos humanos de las personas	(Número de acciones realizadas entre número total de acciones programadas) x 100	Ascendente	Porcentaje		X	Trimestral	Eficacia
Porcentaje de eventos de promoción y divulgación	Mide las acciones desarrolladas para la promoción, difusión y fomento de una cultura sobre los Derechos Humanos	(Número de eventos realizados entre número total de eventos programados) x 100	Ascendente	Porcentaje		X	Trimestral	Eficacia
Nombre del Indicador	Línea Base 2018		Meta 2019		Tipo de Valor de la Meta		Cobertura	
	Valor	Año (Período)	Valor	Año (Período)	Absoluto	Relativo		
Porcentaje de acciones realizadas para la defensa y protección de los Derechos Humanos	100	ENE - DIC	100%	Ene - Dic	X		Estatal	
Porcentaje de eventos de promoción y divulgación	100	ENE - DIC	100%	Ene - Dic	X		Estatal	

Medio de Verificación del Indicador a nivel de Componente

Gaceta de la Comisión de Derechos Humanos, la cual se encuentra en la pagina www.dhags.org

Características de las Variables del indicador Nivel Componente

Variable (s)						
Nombre	Variables	Descripción		Unidad de Medida	Frecuencia de medición	Fuente de información

Porcentaje de eventos de promoción y divulgación	Número de eventos de promoción y divulgación realizados en el periodo	Representa el número de acciones realizadas en el periodo ante la población estudiantil, autoridades, organizaciones de la sociedad y población en general, enfocadas a difundir y fomentar la cultura y existencia de los Derechos Humanos	Porcentaje	Trimestral	Gaceta de la Comisión, la cual se encuentra en www.dhags.org
	Número de eventos de promoción y divulgación programados en el ejercicio	Representa el número de acciones programadas en el periodo ante la población estudiantil, autoridades, organizaciones de la sociedad y población en general, enfocadas a difundir y fomentar la cultura y existencia de los Derechos Humanos	Porcentaje	Trimestral	Gaceta de la Comisión, la cual se encuentra en www.dhags.org

Presupuesto asignado del Programa presupuestario (Pp) Publicado en el Periódico Oficial del Estado		Población Objetivo del Pp		Población Beneficiada por Componente			Objetivo	
Monto Total		Total Beneficiada		Total	Mujeres	Hombres	Nivel	Resumen Narrativo
\$	19,072,000.00	35595		1,467	587	880	Componente 1	COMPONENTE 1: PROTECCION Y DEFENSA DE LOS DERECHOS HUMANOS
				34,128	13,608	20,520	Componente 2	COMPONENTE 2: PROMOCION Y DIVULGACION DE LOS DERECHOS HUMANOS

Indicador del Nivel Actividades									
Resumen Narrativo	Actividad	Nombre del Indicador	Dimensión a Medir	Método de Cálculo	Unidad de Medida	Tipo de Valor		Frecuencia de Medición	Ponderación de las Actividades
						Absoluto	Relativo		
COMPONENTE 1: Atención, orientación, asesoría y protección al estado de derecho, derechos fundamentales y derechos humanos. Para un Aguascalientes de respeto y equidad	1.1. Atención a Asesorías solicitadas por la ciudadanía	Porcentaje de asesorías brindadas a la población en materia de Derechos Humanos	Eficacia	(Número de asesorías emitidas en el periodo / Número de asesorías programadas en el periodo) x 100	porcentaje	X		Trimestral	51%
	1.2. Atención a Gestiones solicitadas por la ciudadanía	Porcentaje de gestiones brindadas a la población en materia de Derechos Humanos	Eficacia	(Número de gestiones emitidas en el periodo / Número de gestiones programadas en el periodo) x 100	porcentaje	X		Trimestral	6%
	1.3. Realización de investigación por quejas	Porcentaje de quejas brindadas a la población en materia de Derechos Humanos	Eficacia	(Número de quejas recibidas en el periodo / Número de quejas programadas en el periodo) x 100	porcentaje	X		Trimestral	22%
	1.4. Resolución de expedientes de queja	Porcentaje de resoluciones emitidas en relación a las quejas recibidas por presunta violación de los derechos humanos	Eficacia	(Número de resoluciones emitidas en el periodo / Número de resoluciones programadas en el periodo) x 100	porcentaje	X		Trimestral	16%
	1.5. Realización de visitas de supervisión a centros de internamiento y reclusión de personas	Porcentaje de visitas a centros de internamiento y reclusión de personas	Eficacia	(Número de visitas realizadas en el periodo / Número de visitas programadas en el periodo) x 100	porcentaje			Trimestral	4%
COMPONENTE 2: Difundir, promover y fortalecer la cultura de los derechos humanos	2.1. Realización de concursos alusivos a la protección de los Derechos Humanos	Porcentaje de concursos realizados enfocados al fomento y promoción de los Derechos Humanos	Eficacia	(Número de concursos realizados en el periodo / Número de concursos programados en el periodo) x 100	porcentaje	X		Trimestral	0.3%
	2.2. Edición de Publicaciones referente a los Derechos Fundamentales de las personas	Porcentaje de publicaciones realizadas, individual o conjuntamente con otras instituciones, en materia de la defensa de los Derechos Humanos.	Eficacia	(Número de publicaciones en el periodo / Número de publicaciones programadas en el periodo) x 100	porcentaje	X		Trimestral	0.2%
	2.3. Difusión de resultados a través de Gacetas	Porcentaje de Gacetas presentadas al Consejo y publicadas en la página wb de la Comisión.	Eficacia	(Número de gacetas realizadas en el periodo / Número de gacetas programadas en el periodo) x 100	porcentaje	X		Trimestral	1.2%
	2.4. Asistencia en espacios en medios masivos de comunicación	Porcentaje de visitas a medios de comunicación en específico a radio y televisión para la difusión de la defensa de los derechos Humanos de la Población.	Eficacia	(Número de asistencias a espacios realizadas en el periodo / Número de asistencia a espacios programadas en el periodo) x 100	porcentaje	X		Trimestral	6.3%
	2.5. Impartición de Cursos de capacitación	Porcentaje de cursos, pláticas y eventos de capacitación para el fomento y difusión de los Derechos Humanos para la población en general.	Eficacia	(Número de cursos de capacitación realizados en el periodo / Número de cursos de capacitación programadas en el periodo) x 100	porcentaje	X		Trimestral	77%
	2.6. Concertación de Convenios	Porcentaje de Convenios firmados entre organizaciones de la sociedad civil, Instituciones públicas o privadas para el fomento y protección de los Derechos Humanos de la población.	Eficacia	(Número de convenios firmados en el periodo / Número de convenios programadas en el periodo) x 100	porcentaje	X		Trimestral	4%
	2.7. Atención a Solicitudes de Transparencia	Porcentaje de atención de solicitudes de información recibidas a través de cualquier medio	Eficacia	(Número de solicitudes de transparencia respondidas en el periodo / Número de solicitudes programadas en el periodo) x 100	porcentaje	X		Trimestral	11%



MATRIZ DE INDICADORES PARA RESULTADOS (MIR)

Datos Generales del Programa presupuestario 2019

Dependencia:	COMISION DE DERECHOS HUMANOS DEL ESTADO DE AGUASCALIENTES	Programa presupuestario (Pp):	03103.- PROTECCION DE LOS DERECHOS HUMANOS RECONOCIDOS EN LA CONSTITUCION POLITICA DE LOS ESTADOS UNIDOS MEXICANOS ASI COMO EN EL
Ramo:	17.- ORGANOS AUTONOMOS	Unidad Ejecutora:	86.- COMISION DE DERECHOS HUMANOS DEL ESTADO DE AGUASCALIENTES
Alineación Institucional:	00004.- GOBERNABILIDAD, RELACION ENTRE PODERES Y SOCIEDAD		

Alineación del Programa Presupuestario a los instrumentos de Planeación

Plan Nacional de Desarrollo 2013-2018 (PND)		
Meta	Objetivo	Indicador
01 MEXICO EN PAZ	01.5.- GARANTIZAR EL RESPETO Y PROTECCION DE LOS DERECHOS HUMANOS Y LA ERRADICACION DE LA DISCRIMINACION	PORCENTAJE DE VALIDACION DOCUMENTAL

Plan Estatal de Desarrollo 2016-2022 (PED)				
Eje	Programas Estratégicos	Objetivo	Línea de Acción	Indicador
2.- AGUASCALIENTES DERECHO, SEGURO Y LIBRE	2.1. MARCO NORMATIVO	2.1.2.- LOGRAR QUE LA ACCION GUBERNAMENTAL SE DESENVUELVA DENTRO DEL MARCO DE LA ETICA Y LA JUSTICIA, PRIVILEGIANDO SOBRE CUALQUIER INTERES EL BENEFICIO SOCIAL	2.1.2.1. ESTABLECER Y EJECUTAR PROCESOS PARA LA EFICIENTE EJECUCION Y VALIDACION DE LOS ACTOS JURIDICOS QUE IMPLICAN COMPROMISOS DEL EJECUTIVO DEL ESTADO, DE MANERA QUE EL ACTUAR GUBERNAMENTAL, SE CONDUZCA CON CERTEZA JURIDICA EN BENEFICIO DE LA SOCIEDAD Y EL RESPETO DE LOS DERECHOS HUMANOS	2.1.2.1.1. PORCENTAJE DE VALIDACION DOCUMENTAL

Programa Sectorial 2016-2022				
Tema	Programa	Objetivo	Línea de Acción	Indicador
2.- GOBIERNO Y SEGURIDAD	2.2. Mejoramiento de la calidad de la atención ciudadana	2.2.1. Coadyuvar con el cumplimiento de las atribuciones que la ley confiere mediante la profesionalización del personal a través de procesos de calidad y capacitación interna	2.2.1.1. Promover la coordinación y el fortalecimiento de las áreas de atención a través de la capacitación constante	2.2.1.1.1. Porcentaje de capacitación constante

Áreas Prioritarias de Gobierno 2016-2022			Perspectiva Transversal 2019					
Tema	Proyecto	No aplica	1. Igualdad de Género entre Mujeres y Hombres	2. Protección de Niñas, Niños y Adolescentes	3. Atención a Grupos Vulnerables	4. Desarrollo Rural Sustentable	5. Desarrollo de Jóvenes	No aplica

Alineación Financiera conforme al Consejo Nacional de Armonización Contable (CONAC)

Clasificador Funcional del Gasto			Clasificación Programática		
Finalidad	Función	Subfunción	Programa	Subprograma	Identificador del Subprograma
1. GOBIERNO	1.2. JUSTICIA	1.2.4. DERECHOS HUMANOS	PROGRAMAS	DESEMPEÑO DE LAS FUNCIONES	PRESTACION DE SERVICIOS PUBLICOS (E)

Misión (Actividad Institucional)

Proteger, supervisar, estudiar y divulgar los Derechos Humanos en el estado de Aguascalientes acorde con los valores institucionales de autonomía, profesionalismo y transparencia, mediante acciones que involucren a la sociedad, optimizando los recursos disponibles y cumpliendo el mandato constitucional de la Comisión

Nivel	Resumen Narrativo	Indicadores			Medios de Verificación	Supuestos
		Nombre	Método de Cálculo	Frecuencia de medición		
Fin	Contribuir a garantizar el pleno respeto a los Derechos Humanos mediante la realización de actividades de investigación, docencia, capacitación, promoción, divulgación, protección y defensa de los derechos humanos	INDICE DE GESTION GUBERNAMENTAL.- Cumplimiento de Gestion General de la actividad en Materia de Derechos Humanos	(Número de acciones realizadas / número de acciones programadas en el año) x 100	Trimestral	Pagina de la CEDHA www.dhags.org	El marco normativo que regula el ámbito de actuación de diversas autoridades es armonizado con lo establecido por el Derecho Internacional en materia de derechos humanos.
Propósito	Toda persona, sea nacional o extranjera, está protegida contra las acciones u omisiones violatorias de sus Derechos Humanos cometidos por funcionarios públicos ya sea Estatales o municipales.	INDICE DE GESTION JUSTICIA.- Porcentaje de quejas resueltas en materia de Derechos Humanos	(Número de Quejas resueltas / Número Total de quejas recibidas en temas de Derechos Humanos) x 100	Trimestral	Pagina de la CEDHA www.dhags.org	Todas las personas conocen sus Derechos Humanos fundamentales y acuden a denunciar a las autoridades cuando estos son violentados
Componentes	Porcentaje de acciones realizadas para la defensa y protección de derechos humanos	1. PROTECCION Y DEFENSA DE LOS DERECHOS HUMANOS	(Número de acciones realizadas / número total de acciones programadas) x 100	Trimestral	Pagina de la CEDHA www.dhags.org	Todas las personas conocen sus Derechos Humanos fundamentales y acuden a denunciar a las autoridades cuando estos son violentados
	Eventos de promoción y divulgación	2. PROMOCION Y DIVULGACION DE LOS DERECHOS HUMANOS	(Número de eventos realizados / número total de eventos programados) x 100	Trimestral	Pagina de la CEDHA www.dhags.org	Todas las personas conocen sus Derechos Humanos fundamentales y acuden a los eventos de promoción y divulgación cuando son invitados a ellos
	1.1. Atención a Asesorías solicitadas por la ciudadanía	ASESORIAS	(Número de asesorías emitidas en el periodo / Número de asesorías programadas en el periodo) x 100	Trimestral	Gaceta de la CDHEA la cual se encuentra en la pagina web. www.dhags.org	Contribuir ante la falta de certeza de que al recibir una asesoría, la población se sentirá protegida y atendida cuando sienta que sus Derechos Humanos fueron violentados
	1.2. Atención a Gestiones solicitadas por la ciudadanía	GESTIONES	(Número de gestiones emitidas en el periodo / Número de gestiones programadas en el periodo) x 100	Trimestral	Gaceta de la CDHEA la cual se encuentra en la pagina web. www.dhags.org	Contribuir ante la falta de certeza de que al recibir una gestión, la población se sentirá protegida y atendida cuando sienta que sus Derechos Humanos fueron violentados

Actividades	1.4. Resolución de expedientes de queja	RESOLUCIONES	(Número de resoluciones emitidas en el periodo / Número de resoluciones programadas en el periodo) x 100	Trimestral	Gaceta de la CDHEA la cual se encuentra en la pagina web. www.dhags.org	Al emitir la resolución se actuara conforme derecho y siempre en apego y legalidad de los derechos Humanos.
	1.5. Realización de visitas de supervisión a centros de internamiento y reclusión de personas	VISITAS	(Número de visitas realizadas en el periodo / Número de visitas programadas en el periodo) x 100	Trimestral	#REF!	Coadyuvar a que las condiciones de internamiento favorezcan al bienestar de los individuos y salvaguardando las garantías mínimas en materia de derechos humanos
	2.1. Realización de concursos alusivos a la protección de los Derechos Humanos	CONCURSOS	(Número de concursos realizados en el periodo / Número de concursos programadas en el periodo) x 100	Trimestral	Gaceta de la CDHEA la cual se encuentra en la pagina web. www.dhags.org	Incentivar la Participación de la sociedad en las convocatorias
	2.2. Edición de Publicaciones referente a los Derechos Fundamentales de las personas	PUBLICACIONES	(Número de publicaciones en el periodo / Número de publicaciones programadas en el periodo) x 100	Trimestral	Gaceta de la CDHEA la cual se encuentra en la pagina web. www.dhags.org	Lograr que los costos de impresión y tiempos de elaboración sean menores
	2.3. Difusión de resultados a través de Gacetas	GACETAS	(Número de gacetas realizadas en el periodo / Número de gacetas programadas en el periodo) x 100	Trimestral	Gaceta de la CDHEA la cual se encuentra en la pagina web. www.dhags.org	Cumplir en tiempo y forma de manera clara la publicación de las gacetas en los medios de difusión institucionales
	2.4. Asistencia en espacios en medios masivos de comunicación	ESPACIOS EN MEDIOS MASIVOS	(Número de asistencias a espacios realizadas en el periodo / Número de asistencias a espacios programadas en el periodo) x 100	Trimestral	Gaceta de la CDHEA la cual se encuentra en la pagina web. www.dhags.org	Concertar espacios en medios masivos de comunicación
	2.5. Impartición de Cursos de capacitación	CURSOS DE CAPACITACION	(Número de cursos de capacitación realizados en el periodo / Número de cursos de capacitación programadas en el periodo) x 100	Trimestral	Gaceta de la CDHEA la cual se encuentra en la pagina web. www.dhags.org	Promover de manera intensiva la realización de cursos y platicas en temas de derechos humanos entre la población
	2.6. Concertación de Convenios	CONVENIOS	(Número de convenios firmados en el periodo / Número de convenios programadas en el periodo) x 100	Trimestral	Gaceta de la CDHEA la cual se encuentra en la pagina web. www.dhags.org	Promover entre las organizaciones de la sociedad enfocadas a la protección de derechos humanos, la realización de convenios
	2.7. Atención a Solicitudes de Transparencia	SOLICITUDES DE TRANSPARENCIA	(Número de solicitudes de transparencia respondidas en el periodo / Número de solicitudes programadas en el periodo) x 100	Trimestral	Gaceta de la CDHEA la cual se encuentra en la pagina web. www.dhags.org	Cumplir en tiempo y forma en las respuestas a las solicitudes recibidas



Anexos

CUENTA PÚBLICA
Comisión de Derechos Humanos del Estado de Aguascalientes

2019

7

Comisión Estatal de Derechos Humanos Aguascalientes (CEDHA) AGUASCALIENTES

Relación de Bienes que Componen su Patrimonio Al 31/12/2019

Utr: Supervisor
Rep: rptActivosConac2

Fecha y 29/ene/2020
hora de Impresión 08:51 a.m.

Código	Descripción del Bien	Valor en Libros
5110100015-1	ALACENA	\$0.00
5110100001-1	ARCHIVERO DE MADERA	\$2,415.00
5110100001-2	ARCHIVERO DE MADERA	\$2,415.00
5110100001-3	ARCHIVERO DE MADERA	\$2,415.00
5110100001-4	ARCHIVERO DE MADERA	\$2,415.00
5110100001-5	ARCHIVERO DE MADERA	\$2,415.00
5110100001-6	ARCHIVERO DE MADERA	\$3,047.50
5110100001-7	ARCHIVERO DE MADERA	\$3,047.50
5110100001-8	ARCHIVERO DE MADERA	\$3,047.50
5110100001-9	ARCHIVERO DE MADERA	\$3,047.50
5110100001-10	ARCHIVERO DE MADERA	\$3,047.50
5110100001-11	ARCHIVERO DE MADERA	\$3,047.50
5110100001-12	ARCHIVERO DE MADERA	\$2,415.00
5110100001-13	ARCHIVERO DE MADERA	\$2,415.00
5110100001-14	ARCHIVERO DE MADERA	\$2,415.00
5110100001-15	ARCHIVERO DE MADERA	\$2,415.00
5110100001-16	ARCHIVERO DE MADERA	\$2,415.00
5110100001-17	ARCHIVERO DE MADERA	\$2,415.00
5110100001-18	ARCHIVERO DE MADERA	\$2,415.00
5110100001-19	ARCHIVERO DE MADERA	\$3,047.50
5110100001-20	ARCHIVERO DE MADERA	\$3,047.50
5110100001-21	ARCHIVERO DE MADERA	\$3,047.50
5110100001-22	ARCHIVERO DE MADERA	\$3,047.50
5110100001-23	ARCHIVERO DE MADERA	\$2,415.00
5110100001-24	ARCHIVERO DE MADERA	\$2,415.00
5110100001-25	ARCHIVERO DE MADERA	\$2,415.00

Comisión Estatal de Derechos Humanos Aguascalientes (CEDHA) AGUASCALIENTES

Relación de Bienes que Componen su Patrimonio

Al 31/12/2019

Usu: Supervisor

Rep: rptActivosConac2

Fecha y 29/ene/2020
hora de Impresión 08:51 a.m.

Código	Descripción del Bien	Valor en Libros
5110100001-26	ARCHIVERO DE MADERA	\$1,000.50
5110100001-27	ARCHIVERO DE MADERA	\$0.00
5110100001-28	ARCHIVERO DE MADERA	\$0.00
5110100001-29	ARCHIVERO DE MADERA	\$0.00
5110100001-30	ARCHIVERO DE MADERA	\$5,440.40
5110100001-31	ARCHIVERO DE MADERA	\$5,440.40
5110100001-32	ARCHIVERO DE MADERA	\$5,440.40
5110100001-33	ARCHIVERO DE MADERA	\$5,440.40
5110100001-34	ARCHIVERO DE MADERA	\$5,440.40
5110100001-35	ARCHIVERO DE MADERA	\$5,440.40
5110100002-1	BANCAS	\$1,196.00
5110100002-2	BANCAS	\$1,633.00
5110100018-2	BAUMANÓMETRO	\$655.40
5110100022-4	BIOMBO	\$1,378.08
5110100003-1	CENICEROS	\$389.00
5110100003-2	CENICEROS	\$389.00
5110100005-21	CONJUNTO DE LIBREROS	\$3,688.80
5110100005-22	CONJUNTO DE LIBREROS	\$3,688.80
5110100005-23	CONJUNTO DE LIBREROS	\$3,688.80
5110100005-24	CONJUNTO DE LIBREROS	\$3,688.80
5110100005-25	CONJUNTO DE LIBREROS	\$3,688.80
5110100005-26	CONJUNTO DE LIBREROS	\$3,688.80
5110100005-27	CONJUNTO DE LIBREROS	\$3,688.80
5110100005-28	CONJUNTO DE LIBREROS	\$3,688.80
5110100005-29	CONJUNTO DE LIBREROS	\$3,688.80
5110100005-30	CONJUNTO DE LIBREROS	\$3,688.80

Comisión Estatal de Derechos Humanos Aguascalientes (CEDHA) AGUASCALIENTES

Relación de Bienes que Componen su Patrimonio

Al 31/12/2019

Usu: Supervisor

Rep: rptActivosConac2

Fecha y 29/ene/2020

hora de Impresión 08:51 a.m.

Código	Descripción del Bien	Valor en Libros
5110100005-1	CONJUNTO DE LIBREROS	\$0.00
5110100005-2	CONJUNTO DE LIBREROS	\$0.00
5110100005-3	CONJUNTO DE LIBREROS	\$0.00
5110100005-4	CONJUNTO DE LIBREROS	\$0.00
5110100005-5	CONJUNTO DE LIBREROS	\$3,622.50
5110100005-6	CONJUNTO DE LIBREROS	\$1,840.00
5110100005-7	CONJUNTO DE LIBREROS	\$2,645.00
5110100005-8	CONJUNTO DE LIBREROS	\$2,645.00
5110100005-9	CONJUNTO DE LIBREROS	\$2,645.00
5110100005-10	CONJUNTO DE LIBREROS	\$2,156.25
5110100006-1	CONJUNTOS	\$6,210.00
5110100006-2	CONJUNTOS	\$6,210.00
5110100006-3	CONJUNTOS	\$7,935.00
5110100006-4	CONJUNTOS	\$3,335.00
5110100006-5	CONJUNTOS	\$3,335.00
5110100006-6	CONJUNTOS	\$3,335.00
5110100006-7	CONJUNTOS	\$3,335.00
5110100006-8	CONJUNTOS	\$3,335.00
5110100006-9	CONJUNTOS	\$3,335.00
5110100006-10	CONJUNTOS	\$3,335.00
5110100006-11	CONJUNTOS	\$3,335.00
5110100006-12	CONJUNTOS	\$3,335.00
5110100006-13	CONJUNTOS	\$3,335.00
5110100006-14	CONJUNTOS	\$3,335.00
5110100006-15	CONJUNTOS	\$1,667.50
5110100006-16	CONJUNTOS	\$9,188.50

Comisión Estatal de Derechos Humanos Aguascalientes (CEDHA) AGUASCALIENTES

Relación de Bienes que Componen su Patrimonio

Al 31/12/2019

Utr: Supervisor

Rep: rptActivosConac2

Fecha y 29/ene/2020

hora de Impresión 08:51 a.m.

Código	Descripción del Bien	Valor en Libros
5110100006-17	CONJUNTOS	\$1,667.50
5110100006-18	CONJUNTOS	\$2,530.00
5110100006-19	CONJUNTOS	\$30,475.00
5110100006-20	CONJUNTOS	\$4,025.00
5110100006-21	CONJUNTOS	\$4,025.00
5110100006-22	CONJUNTOS	\$4,025.00
5110100006-23	CONJUNTOS	\$3,898.50
5110100006-24	CONJUNTOS	\$3,898.50
5110100006-25	CONJUNTOS	\$3,500.00
5110100025-2	COPIADORA	\$9,231.28
5110100007-1	CREDENZAS	\$3,047.50
5110100007-2	CREDENZAS	\$3,047.50
5110100007-3	CREDENZAS	\$3,047.50
5110100007-4	CREDENZAS	\$3,047.50
5110100007-5	CREDENZAS	\$3,047.50
5110100007-6	CREDENZAS	\$3,795.00
5110100007-7	CREDENZAS	\$3,093.50
5110100007-8	CREDENZAS	\$3,093.50
5110100020-2	DIAGNOSTICO ESTUCHE LLED 3 LUMENS	\$4,754.03
5110100023-2	ESCALERILLA TUBULAR DE 2 PELDAÑOS	\$490.68
5110100008-1	ESCRITORIOS	\$2,530.00
5110100008-2	ESCRITORIOS	\$2,530.00
5110100008-3	ESCRITORIOS	\$2,357.50
5110100008-4	ESCRITORIOS	\$1,667.50
5110100008-5	ESCRITORIOS	\$3,712.00
5110100008-6	ESCRITORIOS	\$3,712.00

Comisión Estatal de Derechos Humanos Aguascalientes (CEDHA) AGUASCALIENTES

Relación de Bienes que Componen su Patrimonio

Al 31/12/2019

Usu: Supervisor

Rep: rptActivosConac2

Fecha y 29/ene/2020

hora de Impresión 08:51 a.m.

Código	Descripción del Bien	Valor en Libros
5110100008-7	ESCRITORIOS	\$3,712.00
5110100008-8	ESCRITORIOS	\$3,712.00
5110100008-9	ESCRITORIOS	\$3,712.00
5110100008-10	ESCRITORIOS	\$3,712.00
5110100008-11	ESCRITORIOS	\$3,712.00
5110100008-12	ESCRITORIOS	\$3,712.00
5110100008-13	ESCRITORIOS	\$0.00
5110100008-14	ESCRITORIOS	\$0.00
5110100008-15	ESCRITORIOS	\$0.00
5110100016-2	ESTANTERIA	\$13,913.04
5110100016-3	ESTANTERIA	\$49,634.08
5110100017-2	ESTETOSCOPIO	\$2,888.75
5110100004-1	GABINETES	\$1,638.75
5110100004-2	GABINETES	\$938.00
5110100021-2	LAMPARA CHICOTE BASE FIERRO	\$854.92
5110100009-14	MESA	\$0.00
5110100019-2	MESA EXPLORACIÓN	\$8,818.32
5110100009-1	MESAS	\$684.25
5110100009-2	MESAS	\$2,288.50
5110100009-3	MESAS	\$1,495.00
5110100009-4	MESAS	\$1,380.00
5110100009-5	MESAS	\$1,380.00
5110100009-6	MESAS	\$1,380.00
5110100009-7	MESAS	\$2,466.75
5110100009-8	MESAS	\$2,466.75
5110100009-9	MESAS	\$1,138.50

Comisión Estatal de Derechos Humanos Aguascalientes (CEDHA)

AGUASCALIENTES

Relación de Bienes que Componen su Patrimonio

Al 31/12/2019

Usu: Supervisor

Rep: rptActivosConac2

Fecha y 29/ene/2020
hora de Impresión 08:51 a.m.

Código	Descripción del Bien	Valor en Libros
5110100009-10	MESAS	\$1,138.50
5110100009-11	MESAS	\$1,138.50
5110100009-12	MESAS	\$1,173.00
5110100009-13	MESAS	\$2,320.00
5110100010-1	MODULOS DE ANAQUEL	\$10,416.80
5110100010-2	MODULOS DE ANAQUEL	\$2,083.36
5110100010-3	MODULOS DE ANAQUEL	\$4,640.00
5110100011-1	SALAS	\$39,037.00
5110100012-2	SCANNER	\$1,566.00
5110100012-3	SCANNER	\$3,571.22
5110100012-4	SCANNER	\$10,133.76
5110100012-5	SCANNER	\$10,133.76
5110100013-1	SILLAS	\$1,380.00
5110100013-2	SILLAS	\$1,380.00
5110100013-4	SILLAS	\$1,379.00
5110100013-5	SILLAS	\$1,380.00
5110100013-6	SILLAS	\$1,380.00
5110100013-7	SILLAS	\$1,380.00
5110100013-9	SILLAS	\$1,380.00
5110100013-10	SILLAS	\$131.50
5110100013-11	SILLAS	\$131.50
5110100013-12	SILLAS	\$131.50
5110100013-13	SILLAS	\$131.50
5110100013-14	SILLAS	\$131.50
5110100013-16	SILLAS	\$131.50
5110100013-18	SILLAS	\$131.50

Comisión Estatal de Derechos Humanos Aguascalientes (CEDHA)

AGUASCALIENTES

Relación de Bienes que Componen su Patrimonio

Al 31/12/2019

Usu: Supervisor

Rep: rptActivosConac2

Fecha y hora de Impresión | 29/ene/2020 08:51 a.m.

Código	Descripción del Bien	Valor en Libros
5110100013-19	SILLAS	\$1,483.50
5110100013-20	SILLAS	\$1,788.25
5110100013-22	SILLAS	\$1,788.25
5110100013-23	SILLAS	\$1,443.25
5110100013-24	SILLAS	\$1,443.25
5110100013-26	SILLAS	\$1,334.00
5110100013-27	SILLAS	\$426.79
5110100013-28	SILLAS	\$426.79
5110100013-29	SILLAS	\$426.79
5110100013-30	SILLAS	\$426.79
5110100013-31	SILLAS	\$426.79
5110100013-32	SILLAS	\$426.79
5110100013-33	SILLAS	\$426.80
5110100013-34	SILLAS	\$426.80
5110100013-35	SILLAS	\$426.80
5110100013-36	SILLAS	\$426.80
5110100013-37	SILLAS	\$426.80
5110100013-38	SILLAS	\$426.80
5110100013-39	SILLAS	\$426.80
5110100013-40	SILLAS	\$426.80
5110100013-41	SILLAS	\$426.80
5110100013-42	SILLAS	\$426.80
5110100013-43	SILLAS	\$426.80
5110100013-44	SILLAS	\$426.80
5110100013-45	SILLAS	\$426.80
5110100013-46	SILLAS	\$426.80

Comisión Estatal de Derechos Humanos Aguascalientes (CEDHA) AGUASCALIENTES

Relación de Bienes que Componen su Patrimonio

Al 31/12/2019

Usu: Supervisor

Rep: rptActivosConac2

Fecha y 29/ene/2020

hora de Impresión 08:51 a.m.

Código	Descripción del Bien	Valor en Libros
5110100013-47	SILLAS	\$426.80
5110100013-48	SILLAS	\$426.80
5110100013-49	SILLAS	\$426.80
5110100013-50	SILLAS	\$426.80
5110100013-51	SILLAS	\$426.80
5110100013-52	SILLAS	\$426.80
5110100013-53	SILLAS	\$426.80
5110100013-54	SILLAS	\$426.80
5110100013-55	SILLAS	\$426.80
5110100013-56	SILLAS	\$426.80
5110100013-57	SILLAS	\$426.80
5110100013-58	SILLAS	\$426.80
5110100013-59	SILLAS	\$426.80
5110100013-60	SILLAS	\$426.80
5110100013-61	SILLAS	\$426.80
5110100013-62	SILLAS	\$426.80
5110100013-63	SILLAS	\$426.80
5110100013-64	SILLAS	\$426.80
5110100013-65	SILLAS	\$426.80
5110100013-66	SILLAS	\$426.80
5110100013-67	SILLAS	\$426.80
5110100013-68	SILLAS	\$426.80
5110100013-69	SILLAS	\$426.80
5110100013-70	SILLAS	\$426.80
5110100013-71	SILLAS	\$426.80
5110100013-72	SILLAS	\$426.80

Comisión Estatal de Derechos Humanos Aguascalientes (CEDHA) AGUASCALIENTES

Relación de Bienes que Componen su Patrimonio Al 31/12/2019

Usr: Supervisor

Rep: rptActivosConac2

Fecha y 29/ene/2020

hora de Impresión 08:51 a.m.

Código	Descripción del Bien	Valor en Libros
5110100013-73	SILLAS	\$426.80
5110100013-74	SILLAS	\$426.80
5110100013-75	SILLAS	\$426.80
5110100013-76	SILLAS	\$426.79
5110100013-77	SILLAS	\$426.79
5110100013-78	SILLAS	\$426.80
5110100013-79	SILLAS	\$426.80
5110100013-80	SILLAS	\$426.80
5110100013-81	SILLAS	\$426.80
5110100013-82	SILLAS	\$426.80
5110100013-83	SILLAS	\$426.80
5110100013-84	SILLAS	\$426.80
5110100013-85	SILLAS	\$426.80
5110100013-86	SILLAS	\$426.80
5110100013-87	SILLAS	\$426.80
5110100013-88	SILLAS	\$426.80
5110100013-89	SILLAS	\$3,149.25
5110100013-90	SILLAS	\$3,149.25
5110100013-91	SILLAS	\$3,149.25
5110100013-92	SILLAS	\$3,149.25
5110100013-93	SILLAS	\$3,149.25
5110100013-94	SILLAS	\$3,149.25
5110100013-95	SILLAS	\$3,149.25
5110100013-96	SILLAS	\$3,149.25
5110100013-97	SILLAS	\$3,149.25
5110100014-1	SILLONES	\$2,999.00

Comisión Estatal de Derechos Humanos Aguascalientes (CEDHA)

AGUASCALIENTES

Relación de Bienes que Componen su Patrimonio

Al 31/12/2019

Usu: Supervisor

Rep: rptActivosConac2

Fecha y 29/ene/2020

hora de Impresión 08:51 a.m.

Código	Descripción del Bien	Valor en Libros
5110100014-2	SILLONES	\$1,817.00
5110100014-3	SILLONES	\$977.50
5110100014-4	SILLONES	\$977.50
5110100014-5	SILLONES	\$977.50
5110100014-6	SILLONES	\$977.50
5110100014-7	SILLONES	\$977.50
5110100014-8	SILLONES	\$977.50
5110100014-9	SILLONES	\$977.50
5110100014-10	SILLONES	\$977.50
5110100014-11	SILLONES	\$977.50
5110100014-12	SILLONES	\$977.50
5110100014-13	SILLONES	\$977.50
5110100014-14	SILLONES	\$977.50
5110100014-15	SILLONES	\$977.50
5110100014-16	SILLONES	\$977.50
5110100014-17	SILLONES	\$977.50
5110100014-18	SILLONES	\$977.50
5110100014-19	SILLONES	\$977.50
5110100014-20	SILLONES	\$977.50
5110100014-21	SILLONES	\$977.50
5110100014-22	SILLONES	\$977.50
5110100014-23	SILLONES	\$2,702.50
5110100014-24	SILLONES	\$2,702.50
5110100014-25	SILLONES	\$908.50
5110100014-26	SILLONES	\$908.50
5110100014-27	SILLONES	\$908.50

Comisión Estatal de Derechos Humanos Aguascalientes (CEDHA)

AGUASCALIENTES

Relación de Bienes que Componen su Patrimonio

Al 31/12/2019

Usu: Supervisor

Rep: rptActivosConac2

Fecha y 29/ene/2020

hora de Impresión 08:51 a.m.

Código	Descripción del Bien	Valor en Libros
5110100014-28	SILLONES	\$908.50
5110100014-29	SILLONES	\$908.50
5110100014-30	SILLONES	\$908.50
5110100014-31	SILLONES	\$908.50
5110100014-32	SILLONES	\$908.50
5110100014-33	SILLONES	\$908.50
5110100014-34	SILLONES	\$908.50
5110100014-35	SILLONES	\$908.50
5110100014-36	SILLONES	\$908.50
5110100014-37	SILLONES	\$908.50
5110100014-38	SILLONES	\$908.50
5110100014-39	SILLONES	\$908.50
5110100014-40	SILLONES	\$908.50
5110100014-41	SILLONES	\$908.50
5110100014-42	SILLONES	\$908.50
5110100014-43	SILLONES	\$908.50
5110100014-44	SILLONES	\$908.50
5110100014-45	SILLONES	\$908.50
5110100014-46	SILLONES	\$908.50
5110100014-47	SILLONES	\$1,029.25
5110100014-48	SILLONES	\$1,029.25
5110100014-49	SILLONES	\$1,029.25
5110100014-50	SILLONES	\$1,029.25
5110100014-51	SILLONES	\$1,144.25
5110100014-52	SILLONES	\$1,144.25
5110100014-53	SILLONES	\$1,144.25

Comisión Estatal de Derechos Humanos Aguascalientes (CEDHA) AGUASCALIENTES

Relación de Bienes que Componen su Patrimonio

Al 31/12/2019

Usu: Supervisor

Rep: rptActivosConac2

Fecha y 29/ene/2020

hora de Impresión 08:51 a.m.

Código	Descripción del Bien	Valor en Libros
5110100014-54	SILLONES	\$1,144.25
5110100014-55	SILLONES	\$4,866.43
5110100014-56	SILLONES	\$0.00
5110100014-57	SILLONES	\$0.00
5110100014-58	SILLONES	\$0.00
5110100014-59	SILLONES	\$1,450.00
5110100014-60	SILLONES	\$1,450.00
5110100014-61	SILLONES	\$1,450.00
5110100014-62	SILLONES	\$1,450.00
5110100014-63	SILLONES	\$1,450.00
5110100014-64	SILLONES	\$1,450.00
5110100014-65	SILLONES	\$1,450.00
5110100014-66	SILLONES	\$1,450.00
5110100014-67	SILLONES	\$1,450.00
5110100014-68	SILLONES	\$1,450.00
5110100014-69	SILLONES	\$1,450.00
5110100014-70	SILLONES	\$1,450.00
5110100014-71	SILLONES	\$1,450.00
5110100014-72	SILLONES	\$1,450.00
5110100014-73	SILLONES	\$1,450.00
5110100014-74	SILLONES	\$1,450.00
5110100014-75	SILLONES	\$1,450.00
5110100014-76	SILLONES	\$1,450.00
5110100014-77	SILLONES	\$1,450.00
5110100014-78	SILLONES	\$1,450.00
5110100014-79	SILLONES	\$2,292.16

Comisión Estatal de Derechos Humanos Aguascalientes (CEDHA) AGUASCALIENTES

Relación de Bienes que Componen su Patrimonio Al 31/12/2019

Utr: Supervisor
Rep: rptActivosConac2

Fecha y 29/ene/2020
hora de Impresión 08:51 a.m.

Código	Descripción del Bien	Valor en Libros
5110100024-2	VENTILADOR PEDESTAL	\$899.00
5110100024-3	VENTILADOR PEDESTAL	\$899.00
5150100009-6	BOCINAS	\$0.00
5150100009-9	BOCINAS	\$0.00
5150100009-10	BOCINAS	\$0.00
5150100009-12	BOCINAS	\$670.00
5150100009-13	BOCINAS	\$0.00
5150100006-45	COMPUTADORA	\$20,951.92
5150100006-2	COMPUTADORA	\$19,714.20
5150100006-4	COMPUTADORA	\$5,775.64
5150100006-5	COMPUTADORA	\$4,100.01
5150100006-6	COMPUTADORA	\$22,852.00
5150100006-7	COMPUTADORA	\$8,294.00
5150100006-8	COMPUTADORA	\$25,423.72
5150100006-9	COMPUTADORA	\$6,960.00
5150100006-10	COMPUTADORA	\$6,960.00
5150100006-11	COMPUTADORA	\$6,960.00
5150100006-12	COMPUTADORA	\$6,960.00
5150100006-13	COMPUTADORA	\$6,960.00
5150100006-15	COMPUTADORA	\$9,899.44
5150100006-16	COMPUTADORA	\$9,899.44
5150100006-17	COMPUTADORA	\$7,899.00
5150100006-18	COMPUTADORA	\$7,499.01
5150100006-19	COMPUTADORA	\$7,499.01
5150100006-20	COMPUTADORA	\$7,499.01
5150100006-21	COMPUTADORA	\$7,499.01

Comisión Estatal de Derechos Humanos Aguascalientes (CEDHA) AGUASCALIENTES

Relación de Bienes que Componen su Patrimonio

Al 31/12/2019

Usu: Supervisor

Rep: rptActivosConac2

Fecha y 29/ene/2020
hora de Impresión 08:51 a.m.

Código	Descripción del Bien	Valor en Libros
5150100006-22	COMPUTADORA	\$7,499.01
5150100006-23	COMPUTADORA	\$7,499.01
5150100006-24	COMPUTADORA	\$7,499.01
5150100006-25	COMPUTADORA	\$7,499.01
5150100006-26	COMPUTADORA	\$7,499.01
5150100006-27	COMPUTADORA	\$7,499.01
5150100006-28	COMPUTADORA	\$18,784.24
5150100006-29	COMPUTADORA	\$15,815.00
5150100006-30	COMPUTADORA	\$9,235.00
5150100006-31	COMPUTADORA	\$9,235.00
5150100006-32	COMPUTADORA	\$9,235.00
5150100006-33	COMPUTADORA	\$9,235.00
5150100006-34	COMPUTADORA	\$9,235.00
5150100006-35	COMPUTADORA	\$9,235.00
5150100006-36	COMPUTADORA	\$9,235.00
5150100006-37	COMPUTADORA	\$9,235.00
5150100006-38	COMPUTADORA	\$9,235.00
5150100006-39	COMPUTADORA	\$9,235.00
5150100006-40	COMPUTADORA	\$9,235.00
5150100006-41	COMPUTADORA	\$9,235.00
5150100006-42	COMPUTADORA	\$13,991.75
5150100006-43	COMPUTADORA	\$16,321.13
5150100006-44	COMPUTADORA	\$16,321.13
5150100007-21	CPU	\$14,752.88
5150100007-22	CPU	\$14,752.88
5150100007-4	CPU	\$0.00

Comisión Estatal de Derechos Humanos Aguascalientes (CEDHA)

AGUASCALIENTES

Relación de Bienes que Componen su Patrimonio

Al 31/12/2019

Usu: Supervisor

Rep: rptActivosConac2

Fecha y hora de Impresión | 29/ene/2020 08:51 a.m.

Código	Descripción del Bien	Valor en Libros
5150100007-5	CPU	\$5,297.00
5150100007-6	CPU	\$8,485.49
5150100007-8	CPU	\$6,999.00
5150100007-12	CPU	\$7,081.15
5150100007-13	CPU	\$7,081.15
5150100007-14	CPU	\$7,081.15
5150100007-15	CPU	\$7,081.15
5150100007-16	CPU	\$7,081.15
5150100007-17	CPU	\$7,081.15
5150100007-19	CPU	\$7,081.15
5150100007-20	CPU	\$7,081.15
5150100008-1	DISCO DURO	\$1,595.00
5150100008-2	DISCO DURO	\$3,132.00
5150100008-3	DISCO DURO	\$3,132.00
5150100008-4	DISCO DURO	\$1,923.74
5150100008-5	DISCO DURO	\$1,120.00
5150100008-6	DISCO DURO	\$2,304.29
5150100008-7	DISCO DURO	\$2,304.29
5150100008-11	DISCO DURO	\$5,566.84
5150100016-2	ESCANER	\$9,196.66
5150100010-13	IMPRESORA	\$0.00
5150100010-1	IMPRESORA	\$4,939.04
5150100010-2	IMPRESORA	\$1,912.17
5150100010-3	IMPRESORA	\$1,787.50
5150100010-4	IMPRESORA	\$1,796.84
5150100010-5	IMPRESORA	\$1,719.99

Comisión Estatal de Derechos Humanos Aguascalientes (CEDHA) AGUASCALIENTES

Relación de Bienes que Componen su Patrimonio Al 31/12/2019

Usr: Supervisor
Rep: rptActivosConac2

Fecha y hora de Impresión | 29/ene/2020
08:51 a.m.

Código	Descripción del Bien	Valor en Libros
5150100010-6	IMPRESORA	\$1,798.00
5150100010-7	IMPRESORA	\$1,310.00
5150100010-8	IMPRESORA	\$1,499.00
5150100010-9	IMPRESORA	\$1,499.00
5150100010-10	IMPRESORA	\$1,690.00
5150100010-11	IMPRESORA	\$2,490.00
5150100010-12	IMPRESORA	\$4,806.60
5150100125-1	IPAD	\$10,127.11
5150100127-1	MEMORIA RAM	\$2,847.80
5150100127-2	MEMORIA RAM	\$2,847.80
5150100011-1	MONITOR	\$1,615.81
5150100011-2	MONITOR	\$0.00
5150100011-3	MONITOR	\$0.00
5150100011-4	MONITOR	\$1,473.20
5150100011-5	MONITOR	\$1,473.20
5150100011-6	MONITOR	\$1,473.20
5150100011-7	MONITOR	\$1,473.20
5150100011-8	MONITOR	\$1,473.20
5150100011-9	MONITOR	\$1,473.20
5150100011-10	MONITOR	\$1,473.20
5150100011-11	MONITOR	\$1,473.20
5150100011-12	MONITOR	\$1,524.24
5150100011-13	MONITOR	\$1,473.20
5150100011-14	MONITOR	\$1,473.20
5150100011-15	MONITOR	\$1,473.20
5150100011-16	MONITOR	\$1,524.24

Comisión Estatal de Derechos Humanos Aguascalientes (CEDHA)

AGUASCALIENTES

Relación de Bienes que Componen su Patrimonio

Al 31/12/2019

Usu: Supervisor

Rep: rptActivosConac2

Fecha y 29/ene/2020

hora de Impresión 08:51 a.m.

Código	Descripción del Bien	Valor en Libros
5150100011-17	MONITOR	\$1,524.24
5150100011-18	MONITOR	\$1,524.24
5150100011-19	MONITOR	\$1,524.24
5150100011-20	MONITOR	\$1,524.24
5150100011-21	MONITOR	\$1,473.20
5150100011-22	MONITOR	\$3,016.00
5150100011-23	MONITOR	\$1,798.00
5150100012-4	MOUSE	\$0.00
5150100012-10	MOUSE	\$0.00
5150100012-11	MOUSE	\$0.00
5150100012-12	MOUSE	\$0.00
5150100013-1	MULTIFUNCIONAL	\$2,199.00
5150100013-2	MULTIFUNCIONAL	\$4,125.26
5150100013-3	MULTIFUNCIONAL	\$4,586.83
5150100013-4	MULTIFUNCIONAL	\$22,595.18
5150100013-5	MULTIFUNCIONAL	\$5,241.01
5150100013-6	MULTIFUNCIONAL	\$5,241.01
5150100013-7	MULTIFUNCIONAL	\$5,241.01
5150100013-8	MULTIFUNCIONAL	\$5,241.01
5150100017-1	REPETIDOR DE SEÑAL	\$0.00
5150100017-2	REPETIDOR DE SEÑAL	\$0.00
5150100016-1	SCANER	\$1,609.30
5150100014-1	SERVIDOR	\$9,376.29
5150100015-1	SWITCH DE RED	\$0.00
5150100015-2	SWITCH DE RED	\$0.00
5150100015-3	SWITCH DE RED	\$0.00

Comisión Estatal de Derechos Humanos Aguascalientes (CEDHA) AGUASCALIENTES

Relación de Bienes que Componen su Patrimonio

Al 31/12/2019

Utr: Supervisor

Rep: rptActivosConac2

Fecha y 29/ene/2020

hora de Impresión 08:51 a.m.

Código	Descripción del Bien	Valor en Libros
5150100015-4	SWITCH DE RED	\$2,668.00
5150100015-5	SWITCH DE RED	\$2,668.00
5150100126-1	UPS NO BREACK	\$4,556.48
5190100001-1	CAFETERA	\$1,898.93
5190100001-2	CAFETERA	\$0.00
5190100009-1	CAJA FUERTE	\$10,000.00
5190100012-1	CAMARA DE VIGILANCIA	\$1,823.52
5190100012-2	CAMARA DE VIGILANCIA	\$1,823.52
5190100012-3	CAMARA DE VIGILANCIA	\$1,823.52
5190100010-1	DETECTOR DE HUELLAS	\$11,373.50
5190100010-2	DETECTOR DE HUELLAS	\$0.00
5190100002-1	ENGRAPADOR	\$149.92
5190100002-2	ENGRAPADOR	\$420.56
5190100003-1	FRIGOBAR	\$1,855.00
5190100004-1	GUILLOTINA	\$0.00
5190100004-2	GUILLOTINA	\$735.45
5190100013-1	MINISPLIT	\$9,038.53
5190100013-2	MINISPLIT	\$9,038.53
5190100008-1	PIZARRON	\$0.00
5190100008-2	PIZARRON	\$0.00
5190100008-4	PIZARRON	\$854.56
5190100011-1	REFRIGERADOR	\$6,290.00
5190100014-1	REGULADOR DE VOLTAJE	\$208.99
5190100014-2	REGULADOR DE VOLTAJE	\$208.99
5190100014-3	REGULADOR DE VOLTAJE	\$208.99
5190100014-4	REGULADOR DE VOLTAJE	\$208.99

Comisión Estatal de Derechos Humanos Aguascalientes (CEDHA) AGUASCALIENTES

Relación de Bienes que Componen su Patrimonio Al 31/12/2019

Usu: Supervisor
Rep: rptActivosConac2

Fecha y 29/ene/2020
hora de Impresión 08:51 a.m.

Código	Descripción del Bien	Valor en Libros
5190100014-5	REGULADOR DE VOLTAJE	\$208.99
5190100014-6	REGULADOR DE VOLTAJE	\$208.99
5190100014-7	REGULADOR DE VOLTAJE	\$208.99
5190100014-8	REGULADOR DE VOLTAJE	\$208.99
5190100014-9	REGULADOR DE VOLTAJE	\$208.99
5190100014-10	REGULADOR DE VOLTAJE	\$208.99
5190100014-11	REGULADOR DE VOLTAJE	\$208.99
5190100014-12	REGULADOR DE VOLTAJE	\$208.99
5190100014-13	REGULADOR DE VOLTAJE	\$208.99
5190100014-14	REGULADOR DE VOLTAJE	\$208.99
5190100005-1	SUMADORA	\$499.00
5190100006-1	TABLERO	\$551.70
5190100007-1	TRITURADORA DE PAPEL	\$1,155.00
5210100011-1	AMPLIFICADOR	\$1,085.30
5210100011-2	AMPLIFICADOR	\$9,937.49
5210100011-3	AMPLIFICADOR	\$3,828.00
5210100014-3	AUDIFONOS	\$533.83
5210100009-1	BOCINA PARA PARED	\$2,290.69
5210100009-2	BOCINA PARA PARED	\$2,290.69
5210100009-3	BOCINA PARA PARED	\$2,290.69
5210100009-4	BOCINA PARA PARED	\$2,290.68
5210100003-1	EQUIPO DE PRODUCCION	\$3,105.00
5210100005-1	EQUIPO GRAVADOR	\$28,828.20
5210100015-1	FUENTE DE PODER PARA CAMARA	\$1,444.20
5210100092-1	MALETIN CON RUEDAS	\$1,118.26
5210100092-2	MALETIN CON RUEDAS	\$1,118.26

Comisión Estatal de Derechos Humanos Aguascalientes (CEDHA)
AGUASCALIENTES

Relación de Bienes que Componen su Patrimonio
Al 31/12/2019

Usu: Supervisor
Rep: rptActivosConac2

Fecha y 29/ene/2020
hora de Impresión 08:51 a.m.

Código	Descripción del Bien	Valor en Libros
5210100092-3	MALETIN CON RUEDAS	\$1,118.26
5210100010-1	MEZCLADORA DE AUDIO	\$4,517.04
5210100018-1	MICROFONO	\$0.00
5210100008-1	MICROFONO CUELLO DE GANSO	\$7,199.89
5210100008-2	MICROFONO CUELLO DE GANSO	\$7,199.89
5210100008-3	MICROFONO CUELLO DE GANSO	\$7,199.88
5210100017-1	NECNON BAFLES	\$565.50
5210100017-2	NECNON BAFLES	\$565.50
5210100016-1	NVR 4 CANALES	\$4,339.56
5210100004-1	PANTALLA	\$3,205.42
5210100004-2	PANTALLA	\$2,633.20
5210100004-3	PANTALLA	\$1,444.92
5210100001-1	PROYECTOR	\$26,900.00
5210100001-2	PROYECTOR	\$5,899.99
5210100001-3	PROYECTOR	\$11,316.02
5210100001-4	PROYECTOR	\$9,228.00
5210100001-5	PROYECTOR	\$6,187.88
5210100007-1	SOPORTE DE TECHO PARA TV	\$1,162.32
5210100006-1	TELEVISOR	\$28,999.00
5210100006-2	TELEVISOR	\$8,701.88
5210100012-1	VIDEO GRAVADOR DIGITAL	\$4,766.86
5210100002-1	VIDEOPROYECTOR	\$10,497.00
5210100002-2	VIDEOPROYECTOR	\$12,787.84
5210100002-3	VIDEOPROYECTOR	\$12,787.84
5230100001-1	CAMARA FOTOGRAFICA	\$10,438.84
5230100001-2	CAMARA FOTOGRAFICA	\$1,580.00

Comisión Estatal de Derechos Humanos Aguascalientes (CEDHA) AGUASCALIENTES

Relación de Bienes que Componen su Patrimonio

Al 31/12/2019

Usu: Supervisor

Rep: rptActivosConac2

Fecha y 29/ene/2020

hora de Impresión 08:51 a.m.

Código	Descripción del Bien	Valor en Libros
5230100001-3	CAMARA FOTOGRAFICA	\$1,928.00
5230100001-4	CAMARA FOTOGRAFICA	\$2,044.99
5230100001-5	CAMARA FOTOGRAFICA	\$1,988.24
5230100001-6	CAMARA FOTOGRAFICA	\$1,988.24
5230100001-7	CAMARA FOTOGRAFICA	\$2,538.08
5230100003-1	TRIPIE PARA VIDEOCAMARA	\$350.00
5230100002-1	VIDEOCAMARA	\$7,465.29
5230100002-2	VIDEOCAMARA	\$5,993.77
5410100001-8	AUTOMOVILES	\$274,700.00
5410100001-9	AUTOMOVILES	\$274,700.00
5410100001-1	AUTOMOVILES	\$87,490.00
5410100001-2	AUTOMOVILES	\$180,908.00
5410100001-3	AUTOMOVILES	\$180,908.00
5410100001-4	AUTOMOVILES	\$112,700.00
5410100001-5	AUTOMOVILES	\$112,700.00
5410100001-6	AUTOMOVILES	\$112,700.00
5410100001-7	AUTOMOVILES	\$0.00
5410100002-1	CAMIONETAS	\$234,650.00
5410100002-2	CAMIONETAS	\$430,906.00
5410100002-3	CAMIONETAS	\$314,874.00
5490100001-1	MOTOCICLETA	\$19,900.00
5640100001-1	CALEFACTOR	\$1,014.50
5640100001-2	CALEFACTOR	\$999.00
5640100001-3	CALEFACTOR	\$999.00
5640100001-4	CALEFACTOR	\$0.00
5640100001-5	CALEFACTOR	\$1,099.00

Comisión Estatal de Derechos Humanos Aguascalientes (CEDHA) AGUASCALIENTES

Relación de Bienes que Componen su Patrimonio

Al 31/12/2019

Usu: Supervisor

Rep: rptActivosConac2

Fecha y 29/ene/2020

hora de Impresión 08:51 a.m.

Código	Descripción del Bien	Valor en Libros
5640100002-2	MINISPLIT	\$8,352.00
5650100001-1	CENTRAL TELEFONICA	\$27,733.28
5650100002-1	TELEFONO	\$0.00
5650100002-3	TELEFONO	\$0.00
5650100002-4	TELEFONO	\$0.00
5650100002-5	TELEFONO	\$231.52
5650100002-6	TELEFONO	\$0.00
5650100002-7	TELEFONO	\$0.00
5650100002-8	TELEFONO	\$0.00
5650100002-9	TELEFONO	\$0.00
5650100002-10	TELEFONO	\$0.00
5650100002-11	TELEFONO	\$890.10
5650100002-12	TELEFONO	\$699.00
5650100002-13	TELEFONO	\$0.00
5650100002-14	TELEFONO	\$0.00
5650100002-16	TELEFONO	\$0.00
5650100002-17	TELEFONO	\$0.00
5650100002-18	TELEFONO	\$0.00
5660100001-1	DESPACHADOR DE AGUA	\$2,898.00
5660100002-1	ENFRIADOR DE AGUA	\$1,549.01
5660100002-2	ENFRIADOR DE AGUA	\$2,000.00
5660100002-3	ENFRIADOR DE AGUA	\$2,000.00
5660100007-1	MICROCOMPONENTE	\$2,899.99
5660100007-2	MICROCOMPONENTE	\$1,297.00
5660100007-3	MICROCOMPONENTE	\$1,999.00
5660100006-1	NO-BREAK	\$4,672.42

Comisión Estatal de Derechos Humanos Aguascalientes (CEDHA) AGUASCALIENTES

Relación de Bienes que Componen su Patrimonio

Al 31/12/2019

Usu: Supervisor

Rep: rptActivosConac2

Fecha y 29/ene/2020

hora de Impresión 08:51 a.m.

Código	Descripción del Bien	Valor en Libros
5660100004-2	REGULADOR	\$239.01
5660100004-3	REGULADOR	\$239.01
5660100004-4	REGULADOR	\$245.00
5660100004-6	REGULADOR	\$0.00
5660100004-7	REGULADOR	\$0.00
5660100004-8	REGULADOR	\$0.00
5660100004-9	REGULADOR	\$0.00
5660100004-10	REGULADOR	\$0.00
5660100004-11	REGULADOR	\$2,077.98
5660100004-12	REGULADOR	\$239.01
5660100004-13	REGULADOR	\$239.01
5660100004-14	REGULADOR	\$0.00
5660100004-15	REGULADOR	\$0.00
5660100004-16	REGULADOR	\$0.00
5660100004-17	REGULADOR	\$0.00
5660100004-19	REGULADOR	\$0.00
5660100004-20	REGULADOR	\$0.00
5660100004-21	REGULADOR	\$0.00
5660100004-22	REGULADOR	\$0.00
5660100004-23	REGULADOR	\$0.00
5660100004-24	REGULADOR	\$0.00
5660100004-25	REGULADOR	\$0.00
5660100004-26	REGULADOR	\$0.00
5660100004-27	REGULADOR	\$0.00
5660100005-1	VENTILADOR	\$164.00
5660100005-2	VENTILADOR	\$164.00

Comisión Estatal de Derechos Humanos Aguascalientes (CEDHA) AGUASCALIENTES

Relación de Bienes que Componen su Patrimonio Al 31/12/2019

Usu: Supervisor
Rep: rptActivosConac2

Fecha y 29/ene/2020
hora de Impresión 08:51 a.m.

Código	Descripción del Bien	Valor en Libros
5660100005-3	VENTILADOR	\$164.00
5660100005-4	VENTILADOR	\$543.55
5660100005-5	VENTILADOR	\$529.00
5660100005-6	VENTILADOR	\$277.00
5660100005-7	VENTILADOR	\$277.00
5660100005-8	VENTILADOR	\$277.00
5660100005-9	VENTILADOR	\$255.86
5660100005-10	VENTILADOR	\$255.86
5660100005-11	VENTILADOR	\$448.99
5660100005-12	VENTILADOR	\$448.99
5660100005-13	VENTILADOR	\$448.99
5660100005-14	VENTILADOR	\$2,749.00
5660100005-15	VENTILADOR	\$2,749.00
5670100002-1	ESCALERA	\$665.00
5670100003-1	JUEGO DE DADOS	\$459.00
5670100001-1	TALADRO	\$1,469.82
5910100001-1	SOFTWARE	\$69,551.20
5970100001-1	LICENCIAS INFORMATICAS	\$2,870.10
5970100001-2	LICENCIAS INFORMATICAS	\$1,028.68
5970100001-3	LICENCIAS INFORMATICAS	\$1,028.68
5970100001-4	LICENCIAS INFORMATICAS	\$1,028.68
5970100001-5	LICENCIAS INFORMATICAS	\$1,028.68
5970100001-7	LICENCIAS INFORMATICAS	\$10,281.36
5970100001-8	LICENCIAS INFORMATICAS	\$7,412.40



Comisión Estatal de Derechos Humanos Aguascalientes (CEDHA)
AGUASCALIENTES

Relación de Bienes que Componen su Patrimonio
Al 31/12/2019

Utr: Supervisor
Rep: rptActivosConac2

Fecha y | 29/ene/2020
hora de Impresión | 08:51 a.m.

Código	Descripción del Bien	Valor en Libros
5970100001-6	LICENCIAS INFORMATICAS	\$4,454.40

Número Total de Bienes: 623

Total de Valor Libros: \$4,291,575.47

[illegible]

1



Cuenta Pública 2019
Relación de Esquemas Bursátiles y de Coberturas Financieras
Al 31 de diciembre de 2019
(Pesos)

Ente Público: COMISION DE DERECHOS HUMANOS DEL ESTADO DE AGUASCALIENTES

NO APLICA

21



Disciplina Financiera

CUENTA PÚBLICA
Comisión de Derechos Humanos del Estado de Aguascalientes

2019

1

Comisión Estatal de Derechos Humanos Aguascalientes (CEDHA) (a)					
Estado de Situación Financiera Detallado - LDF					
Al 31 de diciembre de 2018 y al 31 de diciembre de 2019 (b)					
(PESOS)					
Concepto (c)	2019 (d)	31 de diciembre de 2018 (e)	Concepto (c)	2019 (d)	31 de diciembre de 2018 (e)
ACTIVO			PASIVO		
Activo Circulante			Pasivo Circulante		
a. Efectivo y Equivalentes (a=a1+a2+a3+a4+a5+a6+a7)	2,098,303	2,222,835	a. Cuentas por Pagar a Corto Plazo (a=a1+a2+a3+a4+a5+a6+a7+a8+a9)	1,256,974	761,887
a1) Efectivo	0	0	a1) Servicios Personales por Pagar a Corto Plazo	469,761	159,479
a2) Bancos/Tesorería	814,804	2,222,835	a2) Proveedores por Pagar a Corto Plazo	248,402	554,074
a3) Bancos/Dependencias y Otros	0	0	a3) Contratistas por Obras Públicas por Pagar a Corto Plazo	0	0
a4) Inversiones Temporales (Hasta 3 meses)	1,283,499	0	a4) Participaciones y Aportaciones por Pagar a Corto Plazo	0	0
a5) Fondos con Afectación Específica	0	0	a5) Transferencias Otorgadas por Pagar a Corto Plazo	0	0
a6) Depósitos de Fondos de Terceros en Garantía y/o Administración	0	0	a6) Intereses, Comisiones y Otros Gastos de la Deuda Pública por Pagar a Corto Plazo	0	0
a7) Otros Efectivos y Equivalentes	0	0	a7) Retenciones y Contribuciones por Pagar a Corto Plazo	530,166	45,613
b. Derechos a Recibir Efectivo o Equivalentes (b=b1+b2+b3+b4+b5+b6+b7)	11,623	11,303	a8) Devoluciones de la Ley de Ingresos por Pagar a Corto Plazo	0	0
b1) Inversiones Financieras de Corto Plazo	0	0	a9) Otras Cuentas por Pagar a Corto Plazo	8,645	2,721
b2) Cuentas por Cobrar a Corto Plazo	0	0	b. Documentos por Pagar a Corto Plazo (b=b1+b2+b3)	0	0
b3) Deudores Diversos por Cobrar a Corto Plazo	11,623	11,303	b1) Documentos Comerciales por Pagar a Corto Plazo	0	0
b4) Ingresos por Recuperar a Corto Plazo	0	0	b2) Documentos con Contratistas por Obras Públicas por Pagar a Corto Plazo	0	0
b5) Deudores por Anticipos de la Tesorería a Corto Plazo	0	0	b3) Otros Documentos por Pagar a Corto Plazo	0	0
b6) Préstamos Otorgados a Corto Plazo	0	0	c. Porción a Corto Plazo de la Deuda Pública a Largo Plazo (c=c1+c2)	0	0
b7) Otros Derechos a Recibir Efectivo o Equivalentes a Corto Plazo	0	0	c1) Porción a Corto Plazo de la Deuda Pública	0	0
c. Derechos a Recibir Bienes o Servicios (c=c1+c2+c3+c4+c5)	0	180	c2) Porción a Corto Plazo de Arrendamiento Financiero	0	0
c1) Anticipo a Proveedores por Adquisición de Bienes y Prestación de Servicios a Corto Plazo	0	0	d. Títulos y Valores a Corto Plazo	0	0
c2) Anticipo a Proveedores por Adquisición de Bienes Inmuebles y Muebles a Corto Plazo	0	0	e. Pasivos Diferidos a Corto Plazo (e=e1+e2+e3)	0	0
c3) Anticipo a Proveedores por Adquisición de Bienes Intangibles a Corto Plazo	0	180	e1) Ingresos Cobrados por Adelantado a Corto Plazo	0	0
c4) Anticipo a Contratistas por Obras Públicas a Corto Plazo	0	0	e2) Intereses Cobrados por Adelantado a Corto Plazo	0	0
c5) Otros Derechos a Recibir Bienes o Servicios a Corto Plazo	0	0	e3) Otros Pasivos Diferidos a Corto Plazo	0	0
d. Inventarios (d=d1+d2+d3+d4+d5)	0	0	f. Fondos y Bienes de Terceros en Garantía y/o Administración a Corto Plazo (f=f1+f2+f3+f4+f5+f6)	0	0
d1) Inventario de Mercancías para Venta	0	0	f1) Fondos en Garantía a Corto Plazo	0	0
d2) Inventario de Mercancías Terminadas	0	0	f2) Fondos en Administración a Corto Plazo	0	0
d3) Inventario de Mercancías en Proceso de Elaboración	0	0	f3) Fondos Contingentes a Corto Plazo	0	0
d4) Inventario de Materias Primas, Materiales y Suministros para Producción	0	0	f4) Fondos de Fideicomisos, Mandatos y Contratos Análogos a Corto Plazo	0	0
d5) Bienes en Tránsito	0	0	f5) Otros Fondos de Terceros en Garantía y/o Administración a Corto Plazo	0	0
e. Almacenes	0	0	f6) Valores y Bienes en Garantía a Corto Plazo	0	0
f. Estimación por Pérdida o Deterioro de Activos Circulantes (f=f1+f2)	0	0	g. Provisiones a Corto Plazo (g=g1+g2+g3)	732,193	732,193
f1) Estimaciones para Cuentas Incobrables por Derechos a Recibir Efectivo o Equivalentes	0	0	g1) Provisión para Demandas y Juicios a Corto Plazo	732,193	857,620
f2) Estimación por Deterioro de Inventarios	0	0	g2) Provisión para Contingencias a Corto Plazo	0	-125,426
g. Otros Activos Circulantes (g=g1+g2+g3+g4)	19,000	19,000	g3) Otras Provisiones a Corto Plazo	0	0
g1) Valores en Garantía	19,000	19,000	h. Otros Pasivos a Corto Plazo (h=h1+h2+h3)	0	0
g2) Bienes en Garantía (excluye depósitos de fondos)	0	0	h1) Ingresos por Clasificar	0	0
g3) Bienes Derivados de Embargos, Decomisos, Aseguramientos y Dación en Pago	0	0	h2) Recaudación por Participar	0	0
g4) Adquisición con Fondos de Terceros	0	0	h3) Otros Pasivos Circulantes	0	0
IA. Total de Activos Circulantes (IA = a + b + c + d + e + f + g)	2,128,926	2,253,318	IIA. Total de Pasivos Circulantes (IIA = a + b + c + d + e + f + g + h)	1,989,168	1,494,081
Activo No Circulante			Pasivo No Circulante		
a. Inversiones Financieras a Largo Plazo	0	0	a. Cuentas por Pagar a Largo Plazo	0	0
b. Derechos a Recibir Efectivo o Equivalentes a Largo Plazo	0	0	b. Documentos por Pagar a Largo Plazo	0	0
c. Bienes Inmuebles, Infraestructura y Construcciones en Proceso	0	0	c. Deuda Pública a Largo Plazo	0	0
d. Bienes Muebles	4,192,891	3,434,872	d. Pasivos Diferidos a Largo Plazo	0	0
e. Activos Intangibles	98,684	76,536	e. Fondos y Bienes de Terceros en Garantía y/o en Administración a Largo Plazo	65,653	0
f. Depreciación, Deterioro y Amortización Acumulada de Bienes	-2,642,925	-2,299,487	f. Provisiones a Largo Plazo	0	0
g. Activos Diferidos	0	0	IIB. Total de Pasivos No Circulantes (IIB = a + b + c + d + e + f)	65,653	0
h. Estimación por Pérdida o Deterioro de Activos no Circulantes	0	0	II. Total del Pasivo (II = IIA + IIB)	2,054,820	1,494,081
i. Otros Activos no Circulantes	0	0	HACIENDA PÚBLICA/PATRIMONIO		
IB. Total de Activos No Circulantes (IB = a + b + c + d + e + f + g + h + i)	1,648,651	1,211,922	IIIA. Hacienda Pública/Patrimonio Contribuido (IIIA = a + b + c)	0	0
I. Total del Activo (I = IA + IB)	3,777,576	3,465,240	a. Aportaciones	0	0
			b. Donaciones de Capital	0	0
			c. Actualización de la Hacienda Pública/Patrimonio	0	0
			IIIB. Hacienda Pública/Patrimonio Generado (IIIB = a + b + c + d + e)	1,722,756	1,971,159
			a. Resultados del Ejercicio (Ahorro/ Desahorro)	-248,422	663,260
			b. Resultados de Ejercicios Anteriores	1,600,744	937,484
			c. Revalúos	0	0
			d. Reservas	0	0
			e. Rectificaciones de Resultados de Ejercicios Anteriores	370,434	370,415
			IIIC. Exceso o Insuficiencia en la Actualización de la Hacienda Pública/Patrimonio (IIIC=a+b)	0	0
			a. Resultado por Posición Monetaria	0	0
			b. Resultado por Tenencia de Activos no Monetarios	0	0
			III. Total Hacienda Pública/Patrimonio (III = IIIA + IIIB + IIIC)	1,722,756	1,971,159
			IV. Total del Pasivo y Hacienda Pública/Patrimonio (IV = II + III)	3,777,576	3,465,240

Comisión Estatal de Derechos Humanos Aguascalientes (CEDHA) (a)							
Informe Analítico de la Deuda Pública y Otros Pasivos - LDF							
Del 1 de Enero al 31 de Diciembre de 2019 (b)							
(PESOS)							
Denominación de la Deuda Pública y Otros Pasivos	Saldo al 31 de diciembre de 2018 (d)	Disposiciones del Periodo	Amortizaciones del Periodo	Revaluaciones, Reclasificaciones y Otros Ajustes	Saldo Final del Periodo	Pago de Intereses del Periodo	Pago de Comisiones y demás costos asociados durante el Periodo
(c)	(d)	(e)	(f)	(g)	h=d+e-f+g	(i)	(j)
1. Deuda Pública (1=A+B)	0	0	0	0	0	0	0
A. Corto Plazo (A=a1+a2+a3)	0	0	0	0	0	0	0
a1) Instituciones de Crédito	0	0	0	0	0	0	0
a2) Títulos y Valores	0	0	0	0	0	0	0
a3) Arrendamientos Financieros	0	0	0	0	0	0	0
B. Largo Plazo (B=b1+b2+b3)	0	0	0	0	0	0	0
b1) Instituciones de Crédito	0	0	0	0	0	0	0
b2) Títulos y Valores	0	0	0	0	0	0	0
b3) Arrendamientos Financieros	0	0	0	0	0	0	0
2. Otros Pasivos	1,494,081				2,054,820		
3. Total de la Deuda Pública y Otros Pasivos	1,494,081	0	0	0	2,054,820	0	0
4. Deuda Contingente 1 (informativo)	0	0	0	0	0	0	0
A. Deuda Contingente 1					0		
B. Deuda Contingente 2					0		
C. Deuda Contingente XX					0		
5. Valor de Instrumentos Bono Cupón Cero 2 (Informativo)	0	0	0	0	0	0	0
A. Instrumento Bono Cupón Cero 1					0		
B. Instrumento Bono Cupón Cero 2					0		
C. Instrumento Bono Cupón Cero XX					0		

1. Se refiere a cualquier Financiamiento sin fuente o garantía de pago definida, que sea asumida de manera solidaria o subsidiaria por las Entidades Federativas con sus Municipios, organismos descentralizados y empresas de participación estatal mayoritaria y fideicomisos, locales o municipales, y por los Municipios con sus respectivos organismos descentralizados y empresas de participación municipal mayoritaria.

2. Se refiere al valor del Bono Cupón Cero que respalda el pago de los créditos asociados al mismo (Activo).

Obligaciones a Corto Plazo (k)	Monto Contratado (l)	Plazo Pactado (m)	Tasa de Interés (n)	Comisiones y Costos Relacionados (o)	Tasa Efectiva (p)
6. Obligaciones a Corto Plazo (Informativo)	0	0	0	0	0
A. Crédito 1					
B. Crédito 2					
C. Crédito XX					

[illegible]

Concepto (c)	Estimado/ Aprobado (d)	Devengado	Recaudado/ Pagado
A. Ingresos Totales (A = A1+A2+A3)	19,072,000	19,797,029	19,797,029
A1. Ingresos de Libre Disposición	19,072,000	19,797,029	19,797,029
A2. Transferencias Federales Etiquetadas			
A3. Financiamiento Neto	0	0	0
B. Egresos Presupuestarios¹ (B = B1+B2)	19,072,000	19,783,881	19,140,267
B1. Gasto No Etiquetado (sin incluir Amortización de la Deuda Pública)	19,072,000	19,783,881	19,140,267
B2. Gasto Etiquetado (sin incluir Amortización de la Deuda Pública)			
C. Remanentes del Ejercicio Anterior (C = C1 + C2)		724,979	724,979
C1. Remanentes de Ingresos de Libre Disposición aplicados en el periodo		724,979	724,979
C2. Remanentes de Transferencias Federales Etiquetadas aplicados en el periodo			
I. Balance Presupuestario (I = A - B + C)	0	738,126	1,381,740
II. Balance Presupuestario sin Financiamiento Neto (II = I - A3)	0	738,126	1,381,740
III. Balance Presupuestario sin Financiamiento Neto y sin Remanentes del Ejercicio Anterior (III = II - C)	0	13,147	656,762

Concepto	Aprobado	Devengado	Pagado
E. Intereses, Comisiones y Gastos de la Deuda (E = E1+E2)	0	0	0
E1. Intereses, Comisiones y Gastos de la Deuda con Gasto No Etiquetado			
E2. Intereses, Comisiones y Gastos de la Deuda con Gasto Etiquetado			
IV. Balance Primario (IV = III - E)	0	13,147	656,762


Concepto	Estimado/ Aprobado	Devengado	Recaudado/ Pagado
F. Financiamiento (F = F1 + F2)	0	0	0
F1. Financiamiento con Fuente de Pago de Ingresos de Libre Disposición			
F2. Financiamiento con Fuente de Pago de Transferencias Federales Etiquetadas			
G. Amortización de la Deuda (G = G1 + G2)	0	0	0
G1. Amortización de la Deuda Pública con Gasto No Etiquetado			
G2. Amortización de la Deuda Pública con Gasto Etiquetado			
A3. Financiamiento Neto (A3 = F - G)	0	0	0

Concepto	Estimado/ Aprobado	Devengado	Recaudado/ Pagado
A1. Ingresos de Libre Disposición	19,072,000	19,797,029	19,797,029
A3.1 Financiamiento Neto con Fuente de Pago de Ingresos de Libre Disposición (A3.1 = F1 - G1)	0	0	0
F1. Financiamiento con Fuente de Pago de Ingresos de Libre Disposición	0	0	0
G1. Amortización de la Deuda Pública con Gasto No Etiquetado	0	0	0
B1. Gasto No Etiquetado (sin incluir Amortización de la Deuda Pública)	19,072,000	19,783,881	19,140,267
C1. Remanentes de Ingresos de Libre Disposición aplicados en el periodo		724,979	724,979
V. Balance Presupuestario de Recursos Disponibles (V = A1 + A3.1 - B1 + C1)	0	738,126	1,381,740
VI. Balance Presupuestario de Recursos Disponibles sin Financiamiento Neto (VI = V - A3.1)	0	738,126	1,381,740

Concepto	Estimado/ Aprobado	Devengado	Recaudado/ Pagado
A2. Transferencias Federales Etiquetadas	0	0	0
A3.2 Financiamiento Neto con Fuente de Pago de Transferencias Federales Etiquetadas (A3.2 = F2 - G2)	0	0	0
F2. Financiamiento con Fuente de Pago de Transferencias Federales Etiquetadas	0	0	0
G2. Amortización de la Deuda Pública con Gasto Etiquetado	0	0	0
B2. Gasto Etiquetado (sin incluir Amortización de la Deuda Pública)	0	0	0
C2. Remanentes de Transferencias Federales Etiquetadas aplicados en el periodo		0	0
VII. Balance Presupuestario de Recursos Etiquetados (VII = A2 + A3.2 - B2 + C2)	0	0	0
VIII. Balance Presupuestario de Recursos Etiquetados sin Financiamiento Neto (VIII = VII - A3.2)	0	0	0

4

Concepto (c)	Ingreso					Diferencia (e)
	Estimado (d)	Ampliaciones/ (Reducciones)	Modificado	Devengado	Recaudado	
Ingresos de Libre Disposición						
A. Impuestos			0			0
B. Cuotas y Aportaciones de Seguridad Social			0			0
C. Contribuciones de Mejoras			0			0
D. Derechos	151,000	50	151,050	151,050	151,050	50
E. Productos			0			0
F. Aprovechamientos			0			0
G. Ingresos por Ventas de Bienes y Prestación Servicios			0			0
H. Participaciones (H=h1+h2+h3+h4+h5+h6+h7+h8+h9+h10+h11)	0	0	0	0	0	0
h1) Fondo General de Participaciones			0			0
h2) Fondo de Fomento Municipal			0			0
h3) Fondo de Fiscalización y Recaudación			0			0
h4) Fondo de Compensación			0			0
h5) Fondo de Extracción de Hidrocarburos			0			0
h6) Impuesto Especial Sobre Producción y Servicios			0			0
h7) 0.136% de la Recaudación Federal Participable			0			0
h8) 3.17% Sobre Extracción de Petróleo			0			0
h9) Gasolinas y Diésel			0			0
h10) Fondo del Impuesto Sobre la Renta			0			0
h11) Fondo de Estabilización de los Ingresos de las Entidades Federativas			0			0
I. Incentivos Derivados de la Colaboración Fiscal (I=i1+i2+i3+i4+i5)	0	0	0	0	0	0
i1) Tenencia o Uso de Vehículos			0			0
i2) Fondo de Compensación ISAN			0			0
i3) Impuesto Sobre Automóviles Nuevos			0			0
i4) Fondo de Compensación de Repecos-Intermedios			0			0
i5) Otros Incentivos Económicos			0			0
J. Transferencias y Asignaciones	18,921,000	724,979	19,645,979	19,645,979	19,645,979	724,979
K. Convenios	0	0	0	0	0	0
k1) Otros Convenios y Subsidios			0			0
L. Otros Ingresos de Libre Disposición (L=l1+l2)	0	0	0	0	0	0
l1) Participaciones en Ingresos Locales			0			0
l2) Otros Ingresos de Libre Disposición			0			0
I. Total de Ingresos de Libre Disposición (I=A+B+C+D+E+F+G+H+I+J+K+L)	19,072,000	725,029	19,797,029	19,797,029	19,797,029	725,029
Ingresos Excedentes de Ingresos de Libre Disposición						
Transferencias Federales Etiquetadas						
A. Aportaciones (A=a1+a2+a3+a4+a5+a6+a7+a8)	0	0	0	0	0	0
a1) Fondo de Aportaciones para la Nómina Educativa y Gasto Operativo			0			0
a2) Fondo de Aportaciones para los Servicios de Salud			0			0
a3) Fondo de Aportaciones para la Infraestructura Social			0			0
a4) Fondo de Aportaciones para el Fortalecimiento de los Municipios y de las Demarcaciones Territoriales del Distrito Federal			0			0
a5) Fondo de Aportaciones Múltiples			0			0
a6) Fondo de Aportaciones para la Educación Tecnológica y de Adultos			0			0
a7) Fondo de Aportaciones para la Seguridad Pública de los Estados y del Distrito Federal			0			0
a8) Fondo de Aportaciones para el Fortalecimiento de las Entidades Federativas			0			0
B. Convenios (B=b1+b2+b3+b4)	0	0	0	0	0	0
b1) Convenios de Protección Social en Salud			0			0
b2) Convenios de Descentralización			0			0
b3) Convenios de Reasignación			0			0
b4) Otros Convenios y Subsidios			0			0
C. Fondos Distintos de Aportaciones (C=c1+c2)	0	0	0	0	0	0
c1) Fondo para Entidades Federativas y Municipios Productores de Hidrocarburos			0			0
c2) Fondo Minero			0			0
D. Transferencias, Asignaciones, Subsidios y Subvenciones, y Pensiones y Jubilaciones			0			0


<div>  <div> Comisión Estatal de Derechos Humanos Aguascalientes (CEDHA) (a) Estado Analítico de Ingresos Detallado - LDF Del 1 de Enero al 31 de Diciembre de 2019 (b) (PESOS) </div> </div>						
Concepto (c)	Ingreso					Diferencia (e)
	Estimado (d)	Ampliaciones/ (Reducciones)	Modificado	Devengado	Recaudado	
E. Otras Transferencias Federales Etiquetadas			0			0
II. Total de Transferencias Federales Etiquetadas (II = A + B + C + D + E)	0	0	0	0	0	0
III. Ingresos Derivados de Financiamientos (III = A)	0	0	0	0	0	0
A. Ingresos Derivados de Financiamientos			0			0
IV. Total de Ingresos (IV = I + II + III)	19,072,000	725,029	19,797,029	19,797,029	19,797,029	725,029
Datos Informativos						
1. Ingresos Derivados de Financiamientos con Fuente de Pago de Ingresos de Libre Disposición			0			0
2. Ingresos Derivados de Financiamientos con Fuente de Pago de Transferencias Federales Etiquetadas			0			0
3. Ingresos Derivados de Financiamientos (3 = 1 + 2)	0	0	0	0	0	0

Nota: La diferencia de \$725,029 se integra de el remanente del ejercicio 2018 en cantidad de \$724.979 y \$50.00 de excedente de ingresos presupuestados




Comisión Estatal de Derechos Humanos Aguascalientes (CEDHA) (a)
Estado Analítico del Ejercicio del Presupuesto de Egresos Detallado - LDF
Clasificación por Objeto del Gasto (Capítulo y Concepto)
Del 1 de Enero al 31 de Diciembre de 2019 (b)
(PESOS)

Concepto (c)	Egresos					Subejercicio (e)
	Aprobado (d)	Ampliaciones/ (Reducciones)	Modificado	Devengado	Pagado	
I. Gasto No Etiquetado (I=A+B+C+D+E+F+G+H+I)	19,072,000	725,029	19,797,029	19,783,881	19,140,267	13,147
A. Servicios Personales (A=a1+a2+a3+a4+a5+a6+a7)	16,696,327	122,269	16,818,596	16,816,983	16,471,948	1,613
a1) Remuneraciones al Personal de Carácter Permanente	8,982,497	-212,063	8,770,434	8,770,398	8,770,398	36
a2) Remuneraciones al Personal de Carácter Transitorio	23,000	-19,000	4,000	4,000	4,000	0
a3) Remuneraciones Adicionales y Especiales	3,313,779	18,516	3,332,295	3,332,072	3,332,072	222
a4) Seguridad Social	2,793,492	200,699	2,994,191	2,993,500	2,862,096	691
a5) Otras Prestaciones Sociales y Económicas	1,463,559	253,821	1,717,380	1,717,013	1,503,381	367
a6) Previsiones	120,000	-119,704	296	0	0	296
a7) Pago de Estímulos a Servidores Públicos			0			0
B. Materiales y Suministros (B=b1+b2+b3+b4+b5+b6+b7+b8+b9)	492,197	139,319	631,516	629,463	472,569	2,052
b1) Materiales de Administración, Emisión de Documentos y Artículos Oficiales	166,057	86,413	252,470	250,724	174,050	1,746
b2) Alimentos y Utensilios	61,780	-15,401	46,379	46,219	46,219	160
b3) Materias Primas y Materiales de Producción y Comercialización			0			0
b4) Materiales y Artículos de Construcción y de Reparación			0			0
b5) Productos Químicos, Farmacéuticos y de Laboratorio	400	-400	0	0	0	0
b6) Combustibles, Lubricantes y Aditivos	201,492	-31,500	169,992	169,991	169,991	1
b7) Vestuario, Blancos, Prendas de Protección y Artículos Deportivos	3,000	-3,000	0	0	0	0
b8) Materiales y Suministros Para Seguridad			0			0
b9) Herramientas, Refacciones y Accesorios Menores	59,468	103,207	162,675	162,529	82,310	145
C. Servicios Generales (C=c1+c2+c3+c4+c5+c6+c7+c8+c9)	1,802,555	-338,687	1,463,868	1,461,872	1,411,695	1,995
c1) Servicios Básicos	202,976	-17,033	185,943	185,767	185,767	176
c2) Servicios de Arrendamiento	391,548	0	391,548	391,548	391,548	0
c3) Servicios Profesionales, Científicos, Técnicos y Otros Servicios	95,500	-16,813	78,687	78,653	78,653	35
c4) Servicios Financieros, Bancarios y Comerciales	83,000	17,129	100,129	100,006	100,006	123
c5) Servicios de Instalación, Reparación, Mantenimiento y Conservación	95,900	-20,418	75,482	75,389	75,389	93
c6) Servicios de Comunicación Social y Publicidad	91,100	-59,700	31,400	31,319	31,319	81
c7) Servicios de Traslado y Viáticos	136,500	-62,171	74,329	74,241	74,241	88
c8) Servicios Oficiales	393,829	-134,402	259,427	259,360	259,360	67
c9) Otros Servicios Generales	312,202	-45,281	266,921	265,590	215,413	1,331
D. Transferencias, Asignaciones, Subsidios y Otras Ayudas (D=d1+d2+d3+d4+d5+d6+d7+d8+d9)	10,000	0	10,000	9,973	9,973	28
d1) Transferencias Internas y Asignaciones al Sector Público			0			0
d2) Transferencias al Resto del Sector Público			0			0
d3) Subsidios y Subvenciones			0			0
d4) Ayudas Sociales	10,000	0	10,000	9,973	9,973	28
d5) Pensiones y Jubilaciones			0			0
d6) Transferencias a Fideicomisos, Mandatos y Otros Análogos			0			0
d7) Transferencias a la Seguridad Social			0			0
d8) Donativos			0			0
d9) Transferencias al Exterior			0			0
E. Bienes Muebles, Inmuebles e Intangibles (E=e1+e2+e3+e4+e5+e6+e7+e8+e9)	70,921	802,128	873,049	865,590	774,082	7,459
e1) Mobiliario y Equipo de Administración	46,171	223,745	269,916	262,573	171,065	7,343
e2) Mobiliario y Equipo Educativo y Recreativo	0	31,530	31,530	31,469	31,469	61
e3) Equipo e Instrumental Médico y de Laboratorio			0			0
e4) Vehículos y Equipo de Transporte	0	549,400	549,400	549,400	549,400	0
e5) Equipo de Defensa y Seguridad			0			0
e6) Maquinaria, Otros Equipos y Herramientas			0			0
e7) Activos Biológicos			0			0
e8) Bienes Inmuebles			0			0
e9) Activos Intangibles	24,750	-2,547	22,203	22,148	22,148	55
F. Inversión Pública (F=f1+f2+f3)	0	0	0	0	0	0
f1) Obra Pública en Bienes de Dominio Público			0			0
f2) Obra Pública en Bienes Propios			0			0
f3) Proyectos Productivos y Acciones de Fomento			0			0
G. Inversiones Financieras y Otras Provisiones (G=g1+g2+g3+g4+g5+g6+g7)	0	0	0	0	0	0
g1) Inversiones Para el Fomento de Actividades Productivas			0			0
g2) Acciones y Participaciones de Capital			0			0
g3) Compra de Títulos y Valores			0			0
g4) Concesión de Préstamos			0			0
g5) Inversiones en Fideicomisos, Mandatos y Otros Análogos			0			0
Fideicomiso de Desastres Naturales (Informativo)			0			0
g6) Otras Inversiones Financieras			0			0
g7) Provisiones para Contingencias y Otras Erogaciones Especiales			0			0
H. Participaciones y Aportaciones (H=h1+h2+h3)	0	0	0	0	0	0
h1) Participaciones			0			0
h2) Aportaciones			0			0
h3) Convenios			0			0
I. Deuda Pública (I=i1+i2+i3+i4+i5+i6+i7)	0	0	0	0	0	0
i1) Amortización de la Deuda Pública			0			0
i2) Intereses de la Deuda Pública			0			0
i3) Comisiones de la Deuda Pública			0			0
i4) Gastos de la Deuda Pública			0			0
i5) Costo por Coberturas			0			0
i6) Apoyos Financieros			0			0
i7) Adeudos de Ejercicios Fiscales Anteriores (ADEFAS)			0			0

<div>  <div> Comisión Estatal de Derechos Humanos Aguascalientes (CEDHA) (a) Estado Analítico del Ejercicio del Presupuesto de Egresos Detallado - LDF Clasificación por Objeto del Gasto (Capítulo y Concepto) Del 1 de Enero al 31 de Diciembre de 2019 (b) (PESOS) </div> </div>						
Concepto (c)	Egresos					Subejercicio (e)
	Aprobado (d)	Ampliaciones/ (Reducciones)	Modificado	Devengado	Pagado	
II. Gasto Etiquetado (II=A+B+C+D+E+F+G+H+I)	0	0	0	0	0	0
A. Servicios Personales (A=a1+a2+a3+a4+a5+a6+a7)	0	0	0	0	0	0
a1) Remuneraciones al Personal de Carácter Permanente			0			0
a2) Remuneraciones al Personal de Carácter Transitorio			0			0
a3) Remuneraciones Adicionales y Especiales			0			0
a4) Seguridad Social			0			0
a5) Otras Prestaciones Sociales y Económicas			0			0
a6) Provisiones			0			0
a7) Pago de Estímulos a Servidores Públicos			0			0
B. Materiales y Suministros (B=b1+b2+b3+b4+b5+b6+b7+b8+b9)	0	0	0	0	0	0
b1) Materiales de Administración, Emisión de Documentos y Artículos Oficiales			0			0
b2) Alimentos y Utensilios			0			0
b3) Materias Primas y Materiales de Producción y Comercialización			0			0
b4) Materiales y Artículos de Construcción y de Reparación			0			0
b5) Productos Químicos, Farmacéuticos y de Laboratorio			0			0
b6) Combustibles, Lubricantes y Aditivos			0			0
b7) Vestuario, Blancos, Prendas de Protección y Artículos Deportivos			0			0
b8) Materiales y Suministros Para Seguridad			0			0
b9) Herramientas, Refacciones y Accesorios Menores			0			0
C. Servicios Generales (C=c1+c2+c3+c4+c5+c6+c7+c8+c9)	0	0	0	0	0	0
c1) Servicios Básicos			0			0
c2) Servicios de Arrendamiento			0			0
c3) Servicios Profesionales, Científicos, Técnicos y Otros Servicios			0			0
c4) Servicios Financieros, Bancarios y Comerciales			0			0
c5) Servicios de Instalación, Reparación, Mantenimiento y Conservación			0			0
c6) Servicios de Comunicación Social y Publicidad			0			0
c7) Servicios de Traslado y Viáticos			0			0
c8) Servicios Oficiales			0			0
c9) Otros Servicios Generales			0			0
D. Transferencias, Asignaciones, Subsidios y Otras Ayudas (D=d1+d2+d3+d4+d5+d6+d7+d8+d9)	0	0	0	0	0	0
d1) Transferencias Internas y Asignaciones al Sector Público			0			0
d2) Transferencias al Resto del Sector Público			0			0
d3) Subsidios y Subvenciones			0			0
d4) Ayudas Sociales			0			0
d5) Pensiones y Jubilaciones			0			0
d6) Transferencias a Fideicomisos, Mandatos y Otros Análogos			0			0
d7) Transferencias a la Seguridad Social			0			0
d8) Donativos			0			0
d9) Transferencias al Exterior			0			0
E. Bienes Muebles, Inmuebles e Intangibles (E=e1+e2+e3+e4+e5+e6+e7+e8+e9)	0	0	0	0	0	0
e1) Mobiliario y Equipo de Administración			0			0
e2) Mobiliario y Equipo Educativo y Recreativo			0			0
e3) Equipo e Instrumental Médico y de Laboratorio			0			0
e4) Vehículos y Equipo de Transporte			0			0
e5) Equipo de Defensa y Seguridad			0			0
e6) Maquinaria, Otros Equipos y Herramientas			0			0
e7) Activos Biológicos			0			0
e8) Bienes Inmuebles			0			0
e9) Activos Intangibles			0			0
F. Inversión Pública (F=f1+f2+f3)	0	0	0	0	0	0
f1) Obra Pública en Bienes de Dominio Público			0			0
f2) Obra Pública en Bienes Propios			0			0
f3) Proyectos Productivos y Acciones de Fomento			0			0
G. Inversiones Financieras y Otras Provisiones (G=g1+g2+g3+g4+g5+g6+g7)	0	0	0	0	0	0
g1) Inversiones Para el Fomento de Actividades Productivas			0			0
g2) Acciones y Participaciones de Capital			0			0
g3) Compra de Títulos y Valores			0			0
g4) Concesión de Préstamos			0			0
g5) Inversiones en Fideicomisos, Mandatos y Otros Análogos			0			0
Fideicomiso de Desastres Naturales (Informativo)			0			0
g6) Otras Inversiones Financieras			0			0
g7) Provisiones para Contingencias y Otras Erogaciones Especiales			0			0
H. Participaciones y Aportaciones (H=h1+h2+h3)	0	0	0	0	0	0
h1) Participaciones			0			0
h2) Aportaciones			0			0
h3) Convenios			0			0
I. Deuda Pública (I=i1+i2+i3+i4+i5+i6+i7)	0	0	0	0	0	0
i1) Amortización de la Deuda Pública			0			0
i2) Intereses de la Deuda Pública			0			0
i3) Comisiones de la Deuda Pública			0			0
i4) Gastos de la Deuda Pública			0			0
i5) Costo por Coberturas			0			0
i6) Apoyos Financieros			0			0
i7) Adeudos de Ejercicios Fiscales Anteriores (ADEFAS)			0			0
III. Total de Egresos (III = I + II)	19,072,000	725,029	19,797,029	19,783,881	19,140,267	13,147

Comisión Estatal de Derechos Humanos Aguascalientes (CEDHA) (a)
Estado Analítico del Ejercicio del Presupuesto de Egresos Detallado - LDF
Clasificación Administrativa
Del 1 de Enero al 31 de Diciembre de 2019 (b)
(PESOS)

Concepto (c)	Egresos					Subejercicio (e)
	Aprobado (d)	Ampliaciones/ (Reducciones)	Modificado	Devengado	Pagado	
I. Gasto No Etiquetado (I=A+B+C+D+E+F+G+H)	19,072,000	725,029	19,797,029	19,783,881	19,140,267	13,147
PRESIDENCIA	1,818,019	1,222,592	3,040,611	3,040,054	2,745,047	557
SECRETARIA GENERAL	1,823,063	-114,186	1,708,877	1,701,514	1,701,514	7,363
VISITADURIA	4,539,123	-10,105	4,529,018	4,529,018	4,529,018	0
COMUNICACIÓN	966,846	-26,304	940,542	940,539	940,539	3
ADMINISTRACION	7,152,765	-158,464	6,994,301	6,989,236	6,640,628	5,065
EDUCACION	1,074,648	-152,378	922,270	922,270	922,270	0
CONTRALORIA INTERNA	463,872	-3,912	459,960	459,958	459,958	2
SEGUIMIENTO VINCULACION Y TRANSPARENCIA	1,233,664	-32,215	1,201,449	1,201,292	1,201,292	158
II. Gasto Etiquetado (II=A+B+C+D+E+F+G+H)	0	0	0	0	0	0
						0
						0
						0
						0
						0
						0
						0
						0
III. Total de Egresos (III = I + II)	19,072,000	725,029	19,797,029	19,783,881	19,140,267	13,147

<div>  <div> Comisión Estatal de Derechos Humanos Aguascalientes (CEDHA) (a) Estado Analítico del Ejercicio del Presupuesto de Egresos Detallado - LDF Clasificación Funcional (Finalidad y Función) Del 1 de Enero al 31 de Diciembre de 2019 (b) (PESOS) </div> </div>						
Concepto (c)	Egresos					Subejercicio (e)
	Aprobado (d)	Ampliaciones/ (Reducciones)	Modificado	Devengado	Pagado	
I. Gasto No Etiquetado (I=A+B+C+D)	19,072,000	725,029	19,797,029	19,783,881	19,140,267	13,147
A. Gobierno (A=a1+a2+a3+a4+a5+a6+a7+a8)	19,072,000	725,029	19,797,029	19,783,881	19,140,267	13,147
a1) Legislación			0			0
a2) Justicia	19,072,000	725,029	19,797,029	19,783,881	19,140,267	13,147
a3) Coordinación de la Política de Gobierno			0			0
a4) Relaciones Exteriores			0			0
a5) Asuntos Financieros y Hacendarios			0			0
a6) Seguridad Nacional			0			0
a7) Asuntos de Orden Público y de Seguridad Interior			0			0
a8) Otros Servicios Generales			0			0
B. Desarrollo Social (B=b1+b2+b3+b4+b5+b6+b7)	0	0	0	0	0	0
b1) Protección Ambiental			0			0
b2) Vivienda y Servicios a la Comunidad			0			0
b3) Salud			0			0
b4) Recreación, Cultura y Otras Manifestaciones Sociales			0			0
b5) Educación			0			0
b6) Protección Social			0			0
b7) Otros Asuntos Sociales			0			0
C. Desarrollo Económico (C=c1+c2+c3+c4+c5+c6+c7+c8+c9)	0	0	0	0	0	0
c1) Asuntos Económicos, Comerciales y Laborales en General			0			0
c2) Agropecuaria, Silvicultura, Pesca y Caza			0			0
c3) Combustibles y Energía			0			0
c4) Minería, Manufacturas y Construcción			0			0
c5) Transporte			0			0
c6) Comunicaciones			0			0
c7) Turismo			0			0
c8) Ciencia, Tecnología e Innovación			0			0
c9) Otras Industrias y Otros Asuntos Económicos			0			0
D. Otras No Clasificadas en Funciones Anteriores (D=d1+d2+d3+d4)	0	0	0	0	0	0
d1) Transacciones de la Deuda Pública / Costo Financiero de la Deuda			0			0
d2) Transferencias, Participaciones y Aportaciones Entre Diferentes Niveles y Ordenes de Gobierno			0			0
d3) Saneamiento del Sistema Financiero			0			0
d4) Adeudos de Ejercicios Fiscales Anteriores			0			0
II. Gasto Etiquetado (II=A+B+C+D)	0	0	0	0	0	0
A. Gobierno (A=a1+a2+a3+a4+a5+a6+a7+a8)	0	0	0	0	0	0
a1) Legislación			0			0
a2) Justicia			0			0
a3) Coordinación de la Política de Gobierno			0			0
a4) Relaciones Exteriores			0			0
a5) Asuntos Financieros y Hacendarios			0			0
a6) Seguridad Nacional			0			0
a7) Asuntos de Orden Público y de Seguridad Interior			0			0
a8) Otros Servicios Generales			0			0
B. Desarrollo Social (B=b1+b2+b3+b4+b5+b6+b7)	0	0	0	0	0	0
b1) Protección Ambiental			0			0
b2) Vivienda y Servicios a la Comunidad			0			0
b3) Salud			0			0
b4) Recreación, Cultura y Otras Manifestaciones Sociales			0			0
b5) Educación			0			0
b6) Protección Social			0			0
b7) Otros Asuntos Sociales			0			0
C. Desarrollo Económico (C=c1+c2+c3+c4+c5+c6+c7+c8+c9)	0	0	0	0	0	0
c1) Asuntos Económicos, Comerciales y Laborales en General			0			0
c2) Agropecuaria, Silvicultura, Pesca y Caza			0			0
c3) Combustibles y Energía			0			0
c4) Minería, Manufacturas y Construcción			0			0
c5) Transporte			0			0
c6) Comunicaciones			0			0
c7) Turismo			0			0
c8) Ciencia, Tecnología e Innovación			0			0
c9) Otras Industrias y Otros Asuntos Económicos			0			0

Comisión Estatal de Derechos Humanos Aguascalientes (CEDHA) (a)
Estado Analítico del Ejercicio del Presupuesto de Egresos Detallado - LDF
Clasificación Funcional (Finalidad y Función)
Del 1 de Enero al 31 de Diciembre de 2019 (b)
(PESOS)

Concepto (c)	Egresos					Subejercicio (e)
	Aprobado (d)	Ampliaciones/ (Reducciones)	Modificado	Devengado	Pagado	
D. Otras No Clasificadas en Funciones Anteriores (D=d1+d2+d3+d4)	0	0	0	0	0	0
d1) Transacciones de la Deuda Publica / Costo Financiero de la Deuda			0			0
d2) Transferencias, Participaciones y Aportaciones Entre Diferentes Niveles y Ordenes de Gobierno			0			0
d3) Saneamiento del Sistema Financiero			0			0
d4) Adeudos de Ejercicios Fiscales Anteriores			0			0
III. Total de Egresos (III = I + II)	19,072,000	725,029	19,797,029	19,783,881	19,140,267	13,147

Comisión Estatal de Derechos Humanos Aguascalientes (CEDHA) (a)
Estado Analítico del Ejercicio del Presupuesto de Egresos Detallado - LDF
Clasificación de Servicios Personales por Categoría
Del 1 de Enero al 31 de diciembre de 2019 (b)
(PESOS)

Concepto (c)	Egresos					Subejercicio (e)
	Aprobado (d)	Ampliaciones / (Reducciones)	Modificado	Devengado	Pagado	
I. Gasto No Etiquetado (I=A+B+C+D+E+F)	16,696,327.00	122,269.00	16,818,596.00	16,816,983.00	16,471,948.00	1,613.00
A. Personal Administrativo	16,696,327.00	122,269.00	16,818,596.00	16,816,983.00	16,471,948.00	1,613.00
B. Magisterio	0.00	0.00	0.00	0.00	0.00	0.00
C. Servicios de Salud (C=c1+c2)	0.00	0.00	0.00	0.00	0.00	0.00
c1) Personal Administrativo	0.00	0.00	0.00	0.00	0.00	0.00
c2) Personal Médico, paramédico y afín	0.00	0.00	0.00	0.00	0.00	0.00
D. Seguridad Pública	0.00	0.00	0.00	0.00	0.00	0.00
E. Gastos asociados a la implementación de nuevas leyes federales o reformas a las mismas (E=e1+e2)	0.00	0.00	0.00	0.00	0.00	0.00
e1) Nombre del Programa o Ley 1	0.00	0.00	0.00	0.00	0.00	0.00
e2) Nombre del Programa o Ley 2	0.00	0.00	0.00	0.00	0.00	0.00
F. Sentencias laborales definitivas	0.00	0.00	0.00	0.00	0.00	0.00
II. Gasto Etiquetado (I=A+B+C+D+E+F)	0.00	0.00	0.00	0.00	0.00	0.00
A. Personal Administrativo	0.00	0.00	0.00	0.00	0.00	0.00
B. Magisterio	0.00	0.00	0.00	0.00	0.00	0.00
C. Servicios de Salud (C=c1+c2)	0.00	0.00	0.00	0.00	0.00	0.00
c1) Personal Administrativo	0.00	0.00	0.00	0.00	0.00	0.00
c2) Personal Médico, paramédico y afín	0.00	0.00	0.00	0.00	0.00	0.00
D. Seguridad Pública	0.00	0.00	0.00	0.00	0.00	0.00
E. Gastos asociados a la implementación de nuevas leyes federales o reformas a las mismas (E=e1+e2)	0.00	0.00	0.00	0.00	0.00	0.00
e1) Nombre del Programa o Ley 1	0.00	0.00	0.00	0.00	0.00	0.00
e2) Nombre del Programa o Ley 2	0.00	0.00	0.00	0.00	0.00	0.00
F. Sentencias laborales definitivas	0.00	0.00	0.00	0.00	0.00	0.00
III. Total de Gasto en Servicios Personales (III = I + II)	16,696,327.00	122,269.00	16,818,596.00	16,816,983.00	16,471,948.00	1,613.00

4

Comisión Estatal de Derechos Humanos Aguascalientes (CEDHA) (a)
Proyecciones de Ingresos - LDF
(PESOS)
(CIFRAS NOMINALES)

ANEXO 1. PROYECTO DE PRESUPUESTO DE EGRESOS DE LA FEDERACIÓN (en millones de pesos)						
Concepto (b)	Año en Cuestión 2020 (de iniciativa de Ley) (c)	2021 (d)	2022 (d)	2023 (d)	2024 (d)	2025 (d)
1. Ingresos de Libre Disposición (1=A+B+C+D+E+F+G+H+I+J+K+L)	19,671,000	20,261,130	20,868,964	21,495,033	22,139,884	22,804,080
A. Impuestos	0	0	0	0	0	0
B. Cuotas y Aportaciones de Seguridad Social	0	0	0	0	0	0
C. Contribuciones de Mejoras	0	0	0	0	0	0
D. Derechos	182,000	187,460	193,084	198,876	204,843	210,988
E. Productos	0	0	0	0	0	0
F. Aprovechamientos	0	0	0	0	0	0
G. Ingresos por Ventas de Bienes y Servicios	0	0	0	0	0	0
H. Participaciones	0	0	0	0	0	0
I. Incentivos Derivados de la Colaboración Fiscal	0	0	0	0	0	0
J. Transferencias	19,489,000	20,073,670	20,675,880	21,296,157	21,935,041	22,593,092
K. Convenios	0	0	0	0	0	0
L. Otros Ingresos de Libre Disposición	0	0	0	0	0	0
2. Transferencias Federales Etiquetadas (2=A+B+C+D+E)	0	0	0	0	0	0
A. Aportaciones	0	0	0	0	0	0
B. Convenios	0	0	0	0	0	0
C. Fondos Distintos de Aportaciones	0	0	0	0	0	0
D. Transferencias, Subsidios y Subvenciones, y Pensiones y Jubilaciones	0	0	0	0	0	0
E. Otras Transferencias Federales Etiquetadas	0	0	0	0	0	0
3. Ingresos Derivados de Financiamientos (3=A)	0	0	0	0	0	0
A. Ingresos Derivados de Financiamientos	0	0	0	0	0	0
4. Total de Ingresos Proyectados (4=1+2+3)	19,671,000	20,261,130	20,868,964	21,495,033	22,139,884	22,804,080
Datos Informativos						
1. Ingresos Derivados de Financiamientos con Fuente de Pago de Recursos de Libre Disposición	0	0	0	0	0	0
2. Ingresos derivados de Financiamientos con Fuente de Pago de Transferencias Federales Etiquetadas	0	0	0	0	0	0
3. Ingresos Derivados de Financiamiento (3 = 1 + 2)	0	0	0	0	0	0

CDHEA
Comisión de Derechos
Humanos del Estado
de AGUASCALIENTES

(PESOS)

(CIFRAS NOMINALES)

Concepto (b)	Año en Cuestión					
	2020 (de proyecto de presupuesto) (c)	2020 (d)	2021 (d)	2022 (d)	2023 (d)	2024 (d)
1. Gasto No Etiquetado (1=A+B+C+D+E+F+G+H+I)	19,671,000	20,261,130	20,868,964	21,495,033	22,139,884	22,804,080
A. Servicios Personales	17,632,411	18,161,383	18,706,225	19,267,412	19,845,434	20,440,797
B. Materiales y Suministros	350,235	360,742	371,564	382,711	394,193	406,018
C. Servicios Generales	1,586,298	1,633,887	1,682,904	1,733,391	1,785,392	1,838,954
D. Transferencias, Asignaciones, Subsidios y Otras Ayudas	15,000	15,450	15,914	16,391	16,883	17,389
E. Bienes Muebles, Inmuebles e Intangibles	87,056	89,668	92,358	95,128	97,982	100,922
F. Inversión Pública	0	0	0	0	0	0
G. Inversiones Financieras y Otras Provisiones	0	0	0	0	0	0
H. Participaciones y Aportaciones	0	0	0	0	0	0
I. Deuda Pública	0	0	0	0	0	0
2. Gasto Etiquetado (2=A+B+C+D+E+F+G+H+I)	0	0	0	0	0	0
A. Servicios Personales	0	0	0	0	0	0
B. Materiales y Suministros	0	0	0	0	0	0
C. Servicios Generales	0	0	0	0	0	0
D. Transferencias, Asignaciones, Subsidios y Otras Ayudas	0	0	0	0	0	0
E. Bienes Muebles, Inmuebles e Intangibles	0	0	0	0	0	0
F. Inversión Pública	0	0	0	0	0	0
G. Inversiones Financieras y Otras Provisiones	0	0	0	0	0	0
H. Participaciones y Aportaciones	0	0	0	0	0	0
I. Deuda Pública	0	0	0	0	0	0
3. Total de Egresos Projectados (3 = 1 + 2)	19,671,000	20,261,130	20,868,964	21,495,033	22,139,884	22,804,080



Comisión Estatal de Derechos Humanos del Estado de Aguascalientes

Guía de Cumplimiento de la Ley de Disciplina Financiera

Del 1 de enero al 31 de diciembre de 2019 (b)

Indicadores de Observancia (c)	Implementación		Resultado		Fundamento (h)	Comentarios (i)		
	SI	NO						
	Mecanismo de Verificación (d)	Fecha estimada de cumplimiento (e)	Monto o valor (f)	Unidad (pesos/porcentaje) (g)				
INDICADORES PRESUPUESTARIOS								
A. INDICADORES CUANTITATIVOS								
1 Balance Presupuestario Sostenible (j)								
a. Propuesto	Iniciativa de Ley de Ingresos y Proyecto de Presupuesto de Egresos	31/12/2019	19072000	pesos	Art. 6 y 19 de la LDF	www.dhags.org		
b. Aprobado	Ley de Ingresos y Presupuesto de Egresos	31/12/2019	19072000	pesos	Art. 6 y 19 de la LDF	www.dhags.org		
c. Ejercido	Cuenta Pública / Formato 4 LDF	31/12/2019	19140267	pesos	Art. 6 y 19 de la LDF	www.dhags.org		
2 Balance Presupuestario de Recursos Disponibles Sostenible (k)								
a. Propuesto	Iniciativa de Ley de Ingresos y Proyecto de Presupuesto de Egresos	31/12/2019	19072000	pesos	Art. 6 y 19 de la LDF	www.dhags.org		
b. Aprobado	Ley de Ingresos y Presupuesto de Egresos	31/12/2019	19072000	pesos	Art. 6 y 19 de la LDF	www.dhags.org		
c. Ejercido	Cuenta Pública / Formato 4 LDF	31/12/2019	19140267	pesos	Art. 6 y 19 de la LDF	www.dhags.org		
3 Financiamiento Neto dentro del Techo de Financiamiento Neto (l)								
a. Propuesto	Iniciativa de Ley de Ingresos			pesos	Art. 6, 19 y 46 de la LDF	N/A		
b. Aprobado	Ley de Ingresos			pesos	Art. 6, 19 y 46 de la LDF	N/A		
c. Ejercido	Cuenta Pública / Formato 4 LDF			pesos	Art. 6, 19 y 46 de la LDF	N/A		
4 Recursos destinados a la atención de desastres naturales								
a. Asignación al fideicomiso para desastres naturales (m)								
a.1 Aprobado	Reporte Trim. Formato 6 a)			pesos	Art. 9 de la LDF	N/A		
a.2 Pagado	Cuenta Pública / Formato 6 a)			pesos	Art. 9 de la LDF	N/A		
b. Aportación promedio realizada por la Entidad Federativa durante los 5 ejercicios previos, para infraestructura dañada por desastres naturales (n)	Autorizaciones de recursos aprobados por el FONDEN			pesos	Art. 9 de la LDF	N/A		
c. Saldo del fideicomiso para desastres naturales (o)	Cuenta Pública / Auxiliar de Cuentas			pesos	Art. 9 de la LDF	N/A		
d. Costo promedio de los últimos 5 ejercicios de la reconstrucción de infraestructura dañada por desastres naturales (p)	Autorizaciones de recursos aprobados por el FONDEN			pesos	Art. 9 de la LDF	N/A		
5 Techo para servicios personales (q)								
a. Asignación en el Presupuesto de Egresos	Reporte Trim. Formato 6 d)	31/12/2019	16696327	pesos	Art. 10 y 21 de la LDF			
b. Ejercido	Reporte Trim. Formato 6 d)	31/12/2019	16471948	pesos	Art. 13 fracc. V y 21 de la LDF			
6 Provisiones de gasto para compromisos de pago derivados de APPs (r)								
a. Asignación en el Presupuesto de Egresos	Presupuesto de Egresos			pesos	Art. 11 y 21 de la LDF	N/A		
7 Techo de ADEFAS para el ejercicio fiscal (s)								
a. Propuesto	Proyecto de Presupuesto de Egresos			pesos	Art. 12 y 20 de la LDF	N/A		
b. Aprobado	Reporte Trim. Formato 6 a)			pesos	Art. 12 y 20 de la LDF	N/A		
c. Ejercido	Cuenta Pública / Formato 6 a)			pesos	Art. 12 y 20 de la LDF	N/A		
B. INDICADORES CUALITATIVOS								
1 Iniciativa de Ley de Ingresos y Proyecto de Presupuesto de Egresos								
a. Objetivos anuales, estrategias y metas para el ejercicio fiscal (t)	Iniciativa de Ley de Ingresos y Proyecto de Presupuesto de Egresos				Art. 5 y 18 de la LDF	N/A		
b. Proyecciones de ejercicios posteriores (u)	Iniciativa de Ley de Ingresos y Proyecto de Presupuesto de Egresos / Formatos 7 a) y b)				Art. 5 y 18 de la LDF	www.dhags.org		
c. Descripción de riesgos relevantes y propuestas de acción para enfrentarlos (v)	Iniciativa de Ley de Ingresos y Proyecto de Presupuesto de Egresos				Art. 5 y 18 de la LDF	N/A		
d. Resultados de ejercicios fiscales anteriores y el ejercicio fiscal en cuestión (w)	Iniciativa de Ley de Ingresos y Proyecto de Presupuesto de Egresos / Formatos 7 c) y d)				Art. 5 y 18 de la LDF	N/A		
e. Estudio actuarial de las pensiones de sus trabajadores (x)	Proyecto de Presupuesto de Egresos / Formato 8				Art. 5 y 18 de la LDF	N/A		
2 Balance Presupuestario de Recursos Disponibles, en caso de ser negativo								
a. Razones excepcionales que justifiquen el Balance Presupuestario de Recursos Disponibles negativo (y)	Iniciativa de Ley de Ingresos o Proyecto de Presupuesto de Egresos				Art. 6 y 19 de la LDF	N/A		
b. Fuente de recursos para cubrir el Balance Presupuestario de Recursos Disponibles negativo (z)	Iniciativa de Ley de Ingresos o Proyecto de Presupuesto de Egresos				Art. 6 y 19 de la LDF	N/A		
c. Número de ejercicios fiscales y acciones necesarias para cubrir el Balance Presupuestario de Recursos Disponibles negativo (aa)	Iniciativa de Ley de Ingresos o Proyecto de Presupuesto de Egresos				Art. 6 y 19 de la LDF	N/A		
d. Informes Trimestrales sobre el avance de las acciones para recuperar el Balance Presupuestario de Recursos Disponibles (bb)	Reporte Trim. y Cuenta Pública				Art. 6 y 19 de la LDF	N/A		
3 As Personal								
a. Remuneraciones de los servidores públicos (cc)	Proyecto de Presupuesto	31/12/2019			Art. 10 y 21 de la LDF	www.dhags.org		
b. Provisiones salariales y económicas para cubrir incrementos salariales, creación de plazas y otros (dd)	Proyecto de Presupuesto	31/12/2019			Art. 10 y 21 de la LDF	www.dhags.org		
INDICADORES DEL EJERCICIO PRESUPUESTARIO								
A. INDICADORES CUANTITATIVOS								
1 Ingresos Excedentes derivados de Ingresos de Libre Disposición								
a. Monto de Ingresos Excedentes derivados de ILD (ee)	Cuenta Pública / Formato 5			pesos	Art. 14 y 21 de la LDF	N/A		
b. Monto de Ingresos Excedentes derivados de ILD destinados al fin del A.14, fracción I de la LDF (ff)	Cuenta Pública			pesos	Art. 14 y 21 de la LDF	N/A		

Indicadores de Observancia (c)	Implementación		Resultado		Fundamento (h)	Comentarios (i)
	SI	NO	Monto o valor (f)	Unidad (pesos/porcentaje) (g)		
	Mecanismo de Verificación (d)	Fecha estimada de cumplimiento (e)				
INDICADORES PRESUPUESTARIOS						
c. Monto de Ingresos Excedentes derivados de ILD destinados al fin del A.14, fracción II, a) de la LDF (gg)	Cuenta Pública			pesos	Art. 14 y 21 de la LDF	N.A
d. Monto de Ingresos Excedentes derivados de ILD destinados al fin del A.14, fracción II, b) de la LDF (hh)	Cuenta Pública			pesos	Art. 14 y 21 de la LDF	N.A
e. Monto de Ingresos Excedentes derivados de ILD destinados al fin del artículo noveno transitorio de la LDF (ii)				pesos	Art. Noveno Transitorio de la LDF	N.A
B. INDICADORES CUALITATIVOS						
1 Análisis Costo-Beneficio para programas o proyectos de inversión mayores a 10 millones de UDIS (jj)	Página de internet de la Secretaría de Finanzas o Tesorería Municipal				Art. 13 frac. II y 21 de la LDF	N.A
2 Análisis de conveniencia y análisis de transferencia de riesgos de los proyectos APPs (kk)	Página de internet de la Secretaría de Finanzas o Tesorería Municipal				Art. 13 frac. III y 21 de la LDF	N.A
3 Identificación de población objetivo, destino y temporalidad de subsidios (ll)	Página de internet de la Secretaría de Finanzas o Tesorería Municipal				Art. 13 frac. VII y 21 de la LDF	N.A
INDICADORES DE DEUDA PÚBLICA						
A. INDICADORES CUANTITATIVOS						
1 Obligaciones a Corto Plazo						
a. Límite de Obligaciones a Corto Plazo (mm)				pesos	Art. 30 frac. I de la LDF	N.A
b. Obligaciones a Corto Plazo (nn)				pesos	Art. 30 frac. I de la LDF	N.A