






GOBIERNO DEL ESTADO DE AGUASCALIENTES
SECRETARÍA DE FINANZAS
ESTADO ANALÍTICO DEL ACTIVO
DEL 1 DE ENERO AL 30 DE SEPTIEMBRE DEL 2017
(miles de pesos)

CUENTA CONTABLE	SALDO INICIAL (SI)	CARGOS DEL PERÍODO	ABONOS DEL PERÍODO	SALDO FINAL (SF)	VARIACIONES DEL PERÍODO
ACTIVO					
ACTIVO CIRCULANTE	\$1,773,809	\$75,788,511	\$74,935,214	\$2,627,106	\$853,297
EFFECTIVO Y EQUIVALENTES	1,709,144	55,611,156	54,851,046	2,469,254	760,110
DERECHOS A RECIBIR EFECTIVO O EQUIVALENTES	9,507	19,966,394	19,957,036	18,866	9,358
DERECHOS A RECIBIR BIENES O SERVICIOS	55,153	210,960	127,132	138,981	83,828
INVENTARIOS	0	0	0	0	0
ALMACENES	0	0	0	0	0
ESTIMACIÓN POR PÉRDIDA O DETERIORO DE ACTIVOS CIRCULANTES	0	0	0	0	0
OTROS ACTIVOS CIRCULANTES	5	0	0	5	0
ACTIVO NO CIRCULANTE	\$6,317,082	\$1,177,737	\$239,806	\$7,255,013	\$937,931
INVERSIONES FINANCIERAS A LARGO PLAZO	980,697	666,425	201,823	1,445,300	464,603
DERECHOS A RECIBIR EFECTIVO O EQUIVALENTES A LARGO PLAZO	0	0	0	0	0
BIENES INMUEBLES, INFRAESTRUCTURA Y CONSTRUCCIONES EN PROCESO	4,179,696	458,259	-1	4,637,956	458,260
BIENES MUEBLES	1,051,546	37,619	36,400	1,052,765	1,219
ACTIVOS INTANGIBLES	53,077	2,744	1,584	54,237	1,160
DEPRECIACIONES, DETERIORO Y AMORTIZACIONES ACUMULADAS DE BIENES	0	0	0	0	0
ACTIVOS DIFERIDOS	52,066	12,689	0	64,756	12,689
ESTIMACIÓN POR PÉRDIDA O DETERIORO DE ACTIVOS NO CIRCULANTES	0	0	0	0	0
OTROS ACTIVOS NO CIRCULANTES	0	0	0	0	0
TOTAL DEL ACTIVO	\$8,090,891	\$76,966,247	\$75,175,020	\$9,882,119	\$1,791,228
					
C.P. LUIS RICARDO MARTÍNEZ CASTAÑEDA SECRETARIO DE FINANZAS	C.P. CARLOS DE JESÚS MAGALLANES GARCÍA SUBSECRETARIO DE EGRESOS			C.P. CAROLINA ELIZABETH PERALES DÍAZ DE LEÓN DIRECTORA GENERAL DE PRESUPUESTACIÓN Y CUENTA PÚBLICA	