



Instituto de Transparencia
del Estado de Aguascalientes


Introducción

CUENTA PÚBLICA 2019
INSTITUTO DE TRANSPARENCIA DEL ESTADO DE
AGUASCALIENTES

A handwritten signature in blue ink, consisting of several loops and a long horizontal stroke, located in the bottom right corner of the page.

El Instituto de Transparencia del Estado de Aguascalientes es un órgano constitucional autónomo, especializado, independiente, imparcial y colegiado, con personalidad jurídica y patrimonio propio, con plena autonomía técnica, de gestión, capacidad para decidir sobre el ejercicio de su presupuesto y determinar su organización interna. Responsable de garantizar, en el ámbito de su competencia, el ejercicio de los derechos de acceso a la información y la protección de datos personales, conforme a los principios de certeza, eficacia, imparcialidad, independencia, legalidad, máxima publicidad, objetividad, profesionalismo y transparencia; así como conforme a las bases y los procedimientos establecidos en el Artículo 6° de la Constitución Política de los Estados Unidos Mexicanos, la Ley General de Transparencia y Acceso a la Información Pública, la Ley General de Protección de Datos Personales en Posesión de los Sujetos Obligados, la Ley de Transparencia y Acceso a la Información Pública del Estado de Aguascalientes y sus Municipios, la Ley de Protección de Datos Personales en Posesión de los Sujetos Obligados del Estado de Aguascalientes y sus Municipios y demás disposiciones aplicables.





Instituto de Transparencia
del Estado de Aguascalientes

Contable

CUENTA PÚBLICA 2019
INSTITUTO DE TRANSPARENCIA DEL ESTADO DE
AGUASCALIENTES

A handwritten signature in blue ink, consisting of several overlapping, sweeping lines that form a stylized, abstract shape.

CONCEPTO	Año		CONCEPTO	Año	
	2019	2018		2019	2018
ACTIVO			PASIVO		
Activo Circulante			Pasivo Circulante		
Efectivo y Equivalentes	7,757,778	7,384,333	Cuentas por Pagar a Corto Plazo	1,106,405	950,772
Derechos a Recibir Efectivo o Equivalentes	5,199	19,399	Documentos por Pagar a Corto Plazo	0	0
Derechos a Recibir Bienes o Servicios	0	0	Porción a Corto Plazo de la Deuda Pública a Largo Plazo	0	0
Inventarios	0	0	Títulos y Valores a Corto Plazo	0	0
Almacenes	0	0	Pasivos Diferidos a Corto Plazo	0	0
Estimación por Pérdida o Deterioro de Activos Circulantes	0	0	Fondos y Bienes de Terceros en Garantía y/o Administración a Corto Plazo	0	0
Otros Activos Circulantes	0	0	Provisiones a Corto Plazo	0	0
Total de Activos Circulantes	7,762,977	7,403,732	Otros Pasivos a Corto Plazo	0	0
			Total de Pasivos Circulantes	1,106,405	950,772
Activo No Circulante			Pasivo No Circulante		
Inversiones Financieras a Largo Plazo	0	0	Cuentas por Pagar a Largo Plazo	0	0
Derechos a Recibir Efectivo o Equivalentes a Largo Plazo	0	0	Documentos por Pagar a Largo Plazo	0	0
Bienes Inmuebles, Infraestructura y Construcciones en Proceso	0	0	Deuda Pública a Largo Plazo	0	0
Bienes Muebles	3,135,772	2,672,126	Pasivos Diferidos a Largo Plazo	0	0
Activos Intangibles	0	0	Fondos y Bienes de Terceros en Garantía y/o en Administración a Largo Plazo	0	0
Depreciación, Deterioro y Amortización Acumulada de Bienes	-1,642,192	-1,342,447	Provisiones a Largo Plazo	0	0
Activos Diferidos	3,084	3,084	Total de Pasivos No Circulantes	0	0
Estimación por Pérdida o Deterioro de Activos no Circulantes	0	0	Total del Pasivo	1,106,405	950,772
Otros Activos no Circulantes	0	0	HACIENDA PÚBLICA/ PATRIMONIO		
Total de Activos No Circulantes	1,496,665	1,332,763	Hacienda Pública/Patrimonio Contribuido	0	0
Total del Activo	9,259,642	8,736,495	Aportaciones	0	0
			Donaciones de Capital	0	0
			Actualización de la Hacienda Pública / Patrimonio	0	0
			Hacienda Pública/Patrimonio Generado	8,153,237	7,785,724
			Resultados del Ejercicio (Ahorro / Desahorro)	319,655	1,335,017
			Resultados de Ejercicios Anteriores	8,944,741	7,591,720
			Revalúos	0	0
			Reservas	0	0
			Rectificaciones de Resultados de Ejercicios Anteriores	-1,111,160	-1,141,013
			Exceso o Insuficiencia en la Actualización de la Hacienda Pública/Patrimonio	0	0
			Resultado por Posición Monetaria	0	0
			Resultado por Tenencia de Activos no Monetarios	0	0
			Total Hacienda Pública/ Patrimonio	8,153,237	7,785,724
			Total del Pasivo y Hacienda Pública / Patrimonio	9,259,642	8,736,495

Bajo protesta de decir verdad declaramos que los Estados Financieros y sus Notas son razonablemente correctos y responsabilidad del emisor

LIC. MARCOS JAVIER TACHIQUIN RUBALCAVA
COMISIONADO PRESIDENTE

C.P MONICA PATRICIA GONZALEZ ESTRADA
DIRECTOR GENERAL DE ADMINISTRACION Y FIANZAS

Concepto	2019	2018
INGRESOS Y OTROS BENEFICIOS		
Ingresos de la Gestión	560,332	474,872
Impuestos	0	0
Cuotas y Aportaciones de Seguridad Social	0	0
Contribuciones de Mejoras	0	0
Derechos	0	0
Productos	461,574	474,872
Aprovechamientos	98,758	0
Ingresos por Venta de Bienes y Prestación de Servicios	0	0
Participaciones, Aportaciones, Convenios, Incentivos Derivados de la Colaboración Fiscal, Fondos Distintos de Aportaciones, Transferencias, Asignaciones, Subsidios y Subvenciones, y Pensiones y Jubilaciones	22,398,000	21,536,000
Participaciones, Aportaciones, Convenios, Incentivos Derivados de la Colaboración Fiscal, Fondos Distintos de Aportaciones	0	0
Transferencias, Asignaciones, Subsidios y Subvenciones, y Pensiones y Jubilaciones	22,398,000	21,536,000
Otros Ingresos y Beneficios	0	87,316
Ingresos Financieros	0	0
Incremento por Variación de Inventarios	0	0
Disminución del Exceso de Estimaciones por Pérdida o Deterioro u Obsolescencia	0	0
Disminución del Exceso de Provisiones	0	0
Otros Ingresos y Beneficios Varios	0	87,316
Total de Ingresos y Otros Beneficios	22,958,332	22,098,188
GASTOS Y OTRAS PÉRDIDAS		
Gastos de Funcionamiento	22,338,934	20,543,135
Servicios Personales	17,327,310	16,177,727
Materiales y Suministros	557,605	636,737
Servicios Generales	4,454,018	3,728,672
Transferencias, Asignaciones, Subsidios y Otras Ayudas	0	0
Transferencias Internas y Asignaciones al Sector Público	0	0
Transferencias al Resto del Sector Público	0	0
Subsidios y Subvenciones	0	0
Ayudas Sociales	0	0
Pensionamientos y Jubilaciones	0	0
Transferencias a Fideicomisos, Mandatos y Contratos Análogos	0	0
Transferencias a la Seguridad Social	0	0
Donativos	0	0
Transferencias al Exterior	0	0
Participaciones y Aportaciones	0	0
Participaciones	0	0
Aportaciones	0	0
Convenios	0	0
Intereses, Comisiones y Otros Gastos de la Deuda Pública	0	0
Intereses de la Deuda Pública	0	0
Comisiones de la Deuda Pública	0	0
Gastos de la Deuda Pública	0	0
Costo por Coberturas	0	0
Ayudas Financieras	0	0
Otros Gastos y Pérdidas Extraordinarias	299,743	220,036
Estimaciones, Depreciaciones, Deterioros, Obsolescencia y Provisiones	299,743	220,036
Disminución de Inventarios	0	0
Aumento por Insuficiencia de Estimaciones por Pérdida o Deterioro y Aumento por Insuficiencia de Provisiones	0	0
Otros Gastos	0	0
Inversión Pública	0	0
Inversión Pública no Capitalizable	0	0
Total de Gastos y Otras Pérdidas	22,638,677	20,763,171
Resultados del Ejercicio (Ahorro/Desahorro)	319,655	1,335,017

Bajo protesta de decir verdad declaramos que los Estados Financieros y sus Notas son razonablemente correctos y responsabilidad del emisor

LIC. MARCOS JAVIER TACHIGUIN RUBALCAVA
COMISIONADO PRESIDENTE

C.P. MONICA PATRICIA GONZALEZ ESTRADA
DIRECTOR GENERAL DE ADMINISTRACIÓN Y FIANZAS

Cuenta Pública 2019
INSTITUTO DE TRANSPARENCIA DEL ESTADO DE AGUASCALIENTES
Estado de Variación en la Hacienda Pública
Del 1 de Enero al 31 de Diciembre de 2019
(pesos)

Concepto	Hacienda Pública/Patrimonio Contribuido	Hacienda Pública/Patrimonio Generado de Ejercicios Anteriores	Hacienda Pública/Patrimonio Generado del Ejercicio	Exceso o Insuficiencia en la Actualización de la Hacienda Pública / Patrimonio	TOTAL
HACIENDA PÚBLICA/PATRIMONIO CONTRIBUIDO NETO 2018	0				0
Aportaciones	0				0
Donaciones de Capital	0				0
Actualización de la Hacienda Pública/Patrimonio	0				0
HACIENDA PÚBLICA /PATRIMONIO GENERADO NETO 2018		6,450,707	1,335,017		7,785,724
Resultados del Ejercicio (Ahorro/Desahorro)			1,335,017		1,335,017
Resultados de Ejercicios Anteriores		7,591,720			7,591,720
Revalúos		0		0	0
Reservas		0			0
Rectificaciones de Resultados de Ejercicios Anteriores		-1,141,013			-1,141,013
EXCESO O INSUFICIENCIA EN LA ACTUALIZACIÓN DE LA HACIENDA PÚBLICA/ PATRIMONIO NETO 2018				0	0
Resultado por Posición Monetaria				0	0
Resultado por Tenencia de Activos no Monetarios				0	0
HACIENDA PÚBLICA / PATRIMONIO NETO FINAL 2018	0	6,450,707	1,335,017	0	7,785,724
CAMBIOS EN LA HACIENDA PÚBLICA/PATRIMONIO CONTRIBUIDO NETO 2019	0				0
Aportaciones	0				0
Donaciones de Capital	0				0
Actualización de la Hacienda Pública/Patrimonio	0				0
VARIACIONES DE LA HACIENDA PÚBLICA / PATRIMONIO GENERADO NETO 2019		1,353,021	-985,509		367,513
Resultados del Ejercicio (Ahorro/Desahorro)			319,655		319,655
Resultados de Ejercicios Anteriores		1,353,021	-1,335,017		18,004
Revalúos		0	0	0	0
Reservas		0	0		0
Rectificaciones de Resultados de Ejercicios Anteriores			29,853		29,853
CAMBIOS EN EL EXCESO O INSUFICIENCIA EN LA ACTUALIZACIÓN DE LA HACIENDA PÚBLICA/ PATRIMONIO NETO 2019				0	0
Resultado por Posición Monetaria				0	0
Resultado por Tenencia de Activos no Monetarios				0	0
HACIENDA PÚBLICA / PATRIMONIO NETO FINAL 2019	0	7,803,728	349,508	0	8,153,237

Bajo protesta de decir verdad declaramos que los Estados Financieros y sus Notas son razonablemente correctos y responsabilidad del emisor

LIC. MARCOS JAVIER TACHIQUIN RUBALCAVA
COMISIONADO PRESIDENTE

C.P MONICA PATRICIA GONZALEZ ESTRADA
DIRECTOR GENERAL DE ADMINISTRACION Y FIANZAS

Concepto	Origen	Aplicación
ACTIVO	0	523,146
Activo Circulante	0	359,245
Efectivo y Equivalentes	0	373,445
Derechos a Recibir Efectivo o Equivalentes	14,200	0
Derechos a Recibir Bienes o Servicios	0	0
Inventarios	0	0
Almacenes	0	0
Estimación por Pérdida o Deterioro de Activos Circulantes	0	0
Otros Activos Circulantes	0	0
Activo No Circulante	0	163,902
Inversiones Financieras a Largo Plazo	0	0
Derechos a Recibir Efectivo o Equivalentes a Largo Plazo	0	0
Bienes Inmuebles, Infraestructura y Construcciones en Proceso	0	0
Bienes Muebles	0	463,646
Activos Intangibles	0	0
Depreciación, Deterioro y Amortización Acumulada de Bienes	299,745	0
Activos Diferidos	0	0
Estimación por Pérdida o Deterioro de Activos no Circulantes	0	0
Otros Activos no Circulantes	0	0
PASIVO	155,634	0
Pasivo Circulante	155,634	0
Cuentas por Pagar a Corto Plazo	155,634	0
Documentos por Pagar a Corto Plazo	0	0
Porción a Corto Plazo de la Deuda Pública a Largo Plazo	0	0
Títulos y Valores a Corto Plazo	0	0
Pasivos Diferidos a Corto Plazo	0	0
Fondos y Bienes de Terceros en Garantía y/o Administración a Corto Plazo	0	0
Provisiones a Corto Plazo	0	0
Otros Pasivos a Corto Plazo	0	0
Pasivo No Circulante	0	0
Cuentas por Pagar a Largo Plazo	0	0
Documentos por Pagar a Largo Plazo	0	0
Deuda Pública a Largo Plazo	0	0
Pasivos Diferidos a Largo Plazo	0	0
Fondos y Bienes de Terceros en Garantía y/o en Administración a Largo Plazo	0	0
Provisiones a Largo Plazo	0	0
HACIENDA PÚBLICA/ PATRIMONIO	367,513	0
Hacienda Pública/Patrimonio Contribuido	0	0
Aportaciones	0	0
Donaciones de Capital	0	0
Actualización de la Hacienda Pública / Patrimonio	0	0
Hacienda Pública/Patrimonio Generado	367,513	0
Resultados del Ejercicio (Ahorro / Desahorro)	0	1,015,362
Resultados de Ejercicios Anteriores	1,353,021	0
Revalúos	0	0
Reservas	0	0
Rectificaciones de Resultados de Ejercicios Anteriores	29,853	0
Exceso o Insuficiencia en la Actualización de la Hacienda Pública/Patrimonio	0	0
Resultado por Posición Monetaria	0	0
Resultado por Tenencia de Activos no Monetarios	0	0

Bajo protesta de decir verdad declaramos que los Estados Financieros y sus Notas son razonablemente correctos y responsabilidad del emisor

LIC. MARCOS JAVIER TACHIQUIN RUBALCAVA
COMISIONADO PRESIDENTE

C.P. MONICA PATRICIA GONZALEZ ESTRADA
DIRECTOR GENERAL DE ADMINISTRACION Y FIANZAS

Concepto	2019	2018
Flujos de Efectivo de las Actividades de Operación		
Origen	22,958,332	22,096,872
Impuestos	0	0
Cuotas y Aportaciones de Seguridad Social	0	0
Contribuciones de mejoras	0	0
Derechos	0	0
Productos	461,574	560,872
Aprovechamientos	98,758	0
Ingresos por Venta de Bienes y Prestación de Servicios	0	0
Participaciones, Aportaciones, Convenios, Incentivos Derivados de la Colaboración Fiscal y Fondos Distintos de Aportaciones	0	0
Transferencias, Asignaciones, Subsidios y Subvenciones, y Pensiones y Jubilaciones	22,398,000	21,536,000
Otros Orígenes de Operación	0	0
Aplicación	22,163,637	22,471,788
Servicios Personales	17,215,204	16,099,900
Materiales y Suministros	548,709	613,208
Servicios Generales	4,179,175	3,505,314
Transferencias Internas y Asignaciones al Sector Público	0	0
Transferencias al resto del Sector Público	0	0
Subsidios y Subvenciones	0	0
Ayudas Sociales	0	0
Pensiones y Jubilaciones	0	0
Transferencias a Fideicomisos, Mandatos y Contratos Análogos	0	0
Transferencias a la Seguridad Social	0	0
Donativos	0	0
Transferencias al Exterior	0	0
Participaciones	0	0
Aportaciones	0	0
Convenios	0	0
Otras Aplicaciones de Operación	220,549	2,253,368
Flujos Netos de Efectivo por Actividades de Operación	794,695	-374,916
Flujos de Efectivo de las Actividades de Inversión		
Origen	0	0
Bienes Inmuebles, Infraestructura y Construcciones en Proceso	0	0
Bienes Muebles	0	0
Otros Orígenes de Inversión	0	0
Aplicación	421,250	1,285,830
Bienes Inmuebles, Infraestructura y Construcciones en Proceso	0	0
Bienes Muebles	421,250	1,285,830
Otras Aplicaciones de Inversión	0	0
Flujos Netos de Efectivo por Actividades de Inversión	-421,250	-1,285,830
Flujo de Efectivo de las Actividades de Financiamiento		
Origen	0	0
Endeudamiento Neto	0	0
Interno	0	0
Externo	0	0
Otros Orígenes de Financiamiento	0	0
Aplicación	0	0
Servicios de la Deuda	0	0
Interno	0	0
Externo	0	0
Otras Aplicaciones de Financiamiento	0	0
Flujos netos de Efectivo por Actividades de Financiamiento	0	0
Incremento/Disminución Neta en el Efectivo y Equivalentes al Efectivo	373,445	-1,660,746
Efectivo y Equivalentes al Efectivo al inicio del Ejercicio	7,384,333	9,045,080
Efectivo y Equivalentes al Efectivo al final del Ejercicio	7,757,778	7,384,333

Bajo protesta de decir verdad declaramos que los Estados Financieros y sus Notas son razonablemente correctos y responsabilidad del emisor

LIC. MARCOS JAVIER TACHQUIN RUBALCAVA
COMISIONADO PRESIDENTE

C.P. MONICA PATRICIA GONZALEZ ESTRADA
DIRECTOR GENERAL DE ADMINISTRACION Y FIANZAS





Cuenta Pública 2019
INSTITUTO DE TRANSPARENCIA DEL ESTADO DE AGUASCALIENTES
Informe de Pasivos Contingentes
Del 1 de Enero al 31 de Diciembre de 2019
(Pesos)

"En cumplimiento a lo dispuesto en los artículos 46, fracción I, inciso d, y 52 de la Ley General de Contabilidad Gubernamental, y de conformidad con lo establecido en el capítulo VII, numeral III, inciso g) del Manual de Contabilidad Gubernamental emitido por el CONAC, el ente público informa lo siguiente:"

Cuenta	Concepto	Importe
Una demanda laboral		
TOTAL		

Bajo protesta de decir verdad declaramos que los Estados Financieros y sus Notas son razonablemente correctos y responsabilidad del emisor


LIC MARCOS JAVIER TACHIQUIN RUBALCAVA
COMISIONADO PRESIDENTE


CP MONICA PATRICIA GONZALEZ ESTRADA
DIRECTOR GENERAL DE ADMINISTRACION Y FINANZAS

NOTAS A LOS ESTADOS FINANCIEROS

INFORME MENSUAL DICIEMBRE 2019

a) NOTAS DE DESGLOSE

I) NOTAS AL ESTADO DE SITUACIÓN FINANCIERA

Activo

Efectivo y Equivalentes

1. Los saldos en cuentas bancarias y los excedentes de efectivo o disponibilidades financieras que se tienen en inversión al cierre del periodo que se informa, se integran de la siguiente manera:

Institución Financiera	Cuenta Corriente	Cuenta Productiva		SUMA EN BANCOS
		Menor a 90 días	Mayor a 90 días	
Banorte S.A. cuenta 0527208772	\$745,318.27	\$7'012,459.81	0	\$7'757,778.08

En lo concerniente a los rendimientos generados en la cuenta productiva se consideran ingresos propios por lo que son susceptibles de ampliación a nuestro presupuesto.

Derechos a recibir Efectivo y Equivalentes y Bienes o Servicios a Recibir

2. No se tiene contemplado ningún monto que se encuentre pendiente de cobro derivado de alguna contribución.
3. La desagregación de las cuentas por cobrar registradas en los activos circulantes del ITEA al cierre del periodo es la siguiente:

- **Deudores Diversos por Cobrar a Corto Plazo** **\$ 5,198.90**

Cabe señalar que la cuenta de Deudores Diversos tiene un vencimiento menor a 90 días

Bienes Disponibles para su Transformación o Consumo (inventarios)

4. No aplica. Ya que este ente público no realiza ningún proceso de transformación y/o elaboración de bienes.
5. No aplica método de evaluación ya que no se manejan inventarios de Almacén.

Inversiones Financieras

6. No aplica ya que no se cuenta con ningún tipo de contrato de Inversiones financieras que considere un fideicomiso.
7. No se tiene saldo en inversiones financieras derivadas de los saldos de las participaciones y aportaciones de capital.

Bienes Muebles, Inmuebles e Intangibles

8. Bienes Muebles e Inmuebles

En el caso de los bienes muebles se registran a valor de adquisición, y al 31 de DICIEMBRE de 2019 se tiene un inventario de los bienes muebles con un valor en libros de \$3'135,772.36 y el método de depreciación está relacionado a la vida útil de los bienes y se integra como sigue:

Descripción	Saldo	Depreciación Acumulada
Mobiliario y Equipo de Administración	\$1,464,552.49	\$881,908.52
Mobiliario y equipo educacional y recreativo	94,870.01	0.00
Vehículos y Equipo de Transporte	1,513,874.01,	760,283.01
Maquinaria, Otros Equipos y Herramientas	62,475.85	
TOTALES	\$3,135,772.36	\$1,642,191.53

Se informa que los criterios tomados para aplicar la Depreciación de los Bienes Muebles con los que cuenta el ITEA, son los que emitió como recomendación el CONAC titulados Parámetros de Estimación de Vida Útil.




No se cuenta con bienes Inmuebles propiedad del Instituto.

9. Bienes Intangibles
No aplica

Estimaciones y Deterioros

10. No aplica, Este Instituto no tiene cuentas incobrables, estimación de inventarios ni activos biológicos.


Otros Activos

11. No aplica

Pasivo

1. Respecto de las obligaciones a cargo del ITEA, se enlistan los pasivos circulantes que se tienen registrados al 31 de DICIEMBRE 2019, mismos que son liquidables a un plazo menor a 90 días, se agrupan por cuenta de DICIEMBRE y saldo, de acuerdo a lo siguiente:

Cuenta	Saldo	Descripción
Proveedores a corto plazo	438,013.76	Proveedores de bienes y servicios
Retenciones y contribuciones	668,289.66	ISR retenido por sueldos y salarios, IMSS, ISN y aportaciones al ISSSPEA
Remuneraciones por pagar al personal de carácter permanente a c. P.	102.18	Devolución derivada de un día descontado.
TOTAL	\$1,106,405.19	




Ingresos de Gestión

1. De los rubros de impuestos, contribuciones de mejoras, derechos, productos, aprovechamientos, participaciones y aportaciones, y transferencias, subsidios, otras ayudas y asignaciones, se informan los montos totales al 31 de DICIEMBRE de 2019, siendo los siguientes:

CUENTA		Total
4151	PRODUCTOS	\$461,573.72
4151-01	Intereses Ganados	
4220	PARTICIPACIONES, APORTACIONES, CONVENIOS, INCENTIVOS DERIVADOS DE LA COLABORACIÓN FISCAL, FONDOS DISTINTOS DE APORTACIONES, TRANSFERENCIAS ASIGNACIONES, SUBSIDIOS Y SUBCONVENCIONES, Y PENSIONES Y JUBILACIONES	22,398,000
4162	APROVECHAMIENTOS	98,758
	Multas impuestas por el ITEA	
Total		\$22,958,331.72

Gastos y Otras Pérdidas:

1. Representa el monto de los hechos contables que disminuyen el patrimonio neto del ente público, incurridos por gastos de funcionamiento, intereses transferencias otorgadas, otras pérdidas de la gestión y extraordinarias. Al cierre del mes de DICIEMBRE de 2019, las cantidades y porcentajes devengados con porcentaje mayor al 10% del gasto total se desglosan a continuación:

CUENTA	PERIODO	
	1º de enero al 31 de DICIEMBRE	%
GASTOS Y OTRAS PÉRDIDAS		
GASTOS DE FUNCIONAMIENTO		
SERVICIOS PERSONALES	\$17,327,310.28	78.59%
SERVICIOS GENERALES	4,454.018.26	18.65%

III) NOTAS AL ESTADO DE VARIACIÓN EN LA HACIENDA PÚBLICA

1. Dentro del estado de variación en la hacienda pública, se muestran las modificaciones que ha sufrido el patrimonio o la hacienda pública del Instituto.

- Durante el período de ENERO a DICIEMBRE de 2019, la Hacienda pública presenta un incremento por el resultado del ejercicio generado.

IV) NOTAS AL ESTADO DE FLUJOS DE EFECTIVO

Efectivo y equivalentes

- El análisis de los saldos inicial y final que figuran en la última parte del Estado de Flujo de Efectivo en la cuenta de efectivo y equivalentes es como sigue:

	DICIEMBRE 2019	Diciembre 2018
Efectivo en Bancos –Tesorería	\$7'757,778.08	\$7'384,333.23
Efectivo en Bancos- Dependencias	0	0
Inversiones temporales (hasta 3 meses)	0	0
Fondos con afectación específica	0	0
Depósitos de fondos de terceros y otros	0	0
Total de Efectivo y Equivalentes	\$7'757,778.08	\$7'384,333.23


- No se detallan adquisiciones de bienes inmuebles en virtud de que no hubo adquisiciones por estos conceptos durante el periodo que se informa. Respecto a bienes muebles se adquirió en el mes de diciembre 2019 equipo de cómputo con un monto total de \$53,195.34 y equipo de transporte terrestre con un monto total de \$344,960

V) CONCILIACIÓN ENTRE LOS INGRESOS PRESUPUESTARIOS Y CONTABLES, ASÍ COMO ENTRE LOS EGRESOS PRESUPUESTARIOS Y LOS GASTOS CONTABLES

INSTITUTO DE TRANSPARENCIA DEL ESTADO DE AGUASCALIENTES Conciliación entre los Ingresos Presupuestarios y Contables Correspondiente del 1 de Enero al 31 de Diciembre de 2019 (Cifras en pesos)		
1. Ingresos Presupuestarios		22,958,332
2. Más ingresos contables no presupuestarios		0
2.1 Ingresos Financieros	0	
2.2 Incremento por Variación de Inventarios		
2.3 Disminución del exceso de estimaciones por pérdida o deterioro u obsolescencia	0	
2.4 Disminución del exceso de provisiones	0	
2.5 Otros ingresos y beneficios varios	0	
2.6 Otros ingresos contables no presupuestarios	0	
		0
3. Menos ingresos presupuestarios no contables		
3.1 Aprovechamientos Patrimoniales	0	
3.2 Ingresos derivados de financiamientos	0	
3.3 Otros Ingresos presupuestarios no contables	0	
4. Ingresos Contables (4 = 1 + 2 - 3)		22,958,332

INSTITUTO DE TRANSPARENCIA DEL ESTADO DE AGUASCALIENTES
Conciliación entre los Egresos Presupuestarios y los Gastos Contables
Correspondiente del 1 de Enero al 31 de Diciembre de 2019

1. Total de egresos (presupuestarios)		22,802,580
2. Menos egresos presupuestarios no contables		463,646
2.1 Materias Primas y Materiales de Producción y Comercialización	0	
2.2 Materiales y Suministros	0	
2.3 Mobiliario y Equipo de Administración	118,686	
2.4 Mobiliario y Equipo Educativo y Recreativo	0	
2.5 Equipo e Instrumental Médico y de Laboratorio	0	
2.6 Vehículos y Equipo de Transporte	344,960	
2.7 Equipo de Defensa y Seguridad	0	
2.8 Maquinaria, Otros Equipos y Herramientas	0	
2.9 Activos Biológicos	0	
2.10 Bienes Inmuebles	0	
2.11 Activos Intangibles	0	
2.12 Obra Pública en Bienes de Dominio Público	0	
2.13 Obra Pública en Bienes Propios	0	
2.14 Acciones y Participaciones de Capital	0	
2.15 Compra de Títulos y Valores	0	
2.16 Concesión de Préstamos	0	
2.17 Inversiones en Fideicomisos, Mandatos y Otros Análogos		
2.18 Provisiones para Contingencias y Otras Erogaciones Especiales		
2.19 Amortización de la Deuda Pública		
2.20 Adeudos de Ejercicios Fiscales Anteriores (ADEFAS)		
2.21 Otros Egresos Presupuestales No Contables	0	
3. Más Gasto Contables No Presupuestales		299,743
3.1 Estimaciones, Depreciaciones, Deterioros, Obsolescencia y Amortizaciones	299,743	
3.2 Provisiones	0	
3.3 Disminución de inventarios	0	
3.4 Aumento por insuficiencia de estimaciones por pérdida o deterioro u obsolescencia	0	
3.5 Aumento por insuficiencia de provisiones	0	




3.6 Otros Gastos	0
3.7 Otros Gastos Contables No Presupuestales	0
4. Total de Gasto Contable (4 = 1 - 2 + 3)	22,638,677

b) NOTAS DE MEMORIA (CUENTAS DE ORDEN)

Las cuentas de orden se utilizan para registrar movimientos de valores que no afecten o modifiquen el balance del ente, sin embargo, su incorporación en libros es necesaria con fines de recordatorio contable, de control y en general sobre los aspectos administrativos, o bien para consignar sus derechos o responsabilidades contingentes que puedan o no presentarse en el futuro.

Las cuentas que se manejan para efectos de este documento son las siguientes:

Cuentas de Orden Contables y Presupuestarias:

Contables:

Juicios, con un saldo al 31 de DICIEMBRE de 2019 de \$332,296.01



Presupuestarias:



CUENTAS DE ORDEN PRESUPUESTARIAS	2019
LEY DE INGRESOS ESTIMADA	\$22'639,000
PRESUPUESTO DE EGRESOS APROBADO	22'639,000
LEY DE INGRESOS MODIFICADO	22,959,332
PRESUPUESTO DE EGRESOS MODIFICADO	22,959,332
LEY DE INGRESOS RECAUDADO	22,959,332
PRESUPUESTO DE EGRESOS DEVENGADO	22,802,580
PRESUPUESTO DE EGRESOS EJERCIDO	22,364,337
PRESUPUESTO DE EGRESOS PAGADO	22,364,337

Cabe mencionar que, al cierre del mes de DICIEMBRE 2019, se realizaron los registros contables con base acumulativa, apegándose al marco conceptual y a los postulados básicos de la Ley General de Contabilidad Gubernamental, donde señala la obligación de emitir información contable, presupuestaria y programática sobre la base técnica prevista en los documentos técnico-contables mencionado en dicho acuerdo.

c) NOTAS DE GESTIÓN ADMINISTRATIVA

1. Introducción

El Instituto de Transparencia del Estado de Aguascalientes, es un Organismo Público Autónomo, independiente en sus decisiones y funcionamiento.

Los Estados Financieros del Instituto, proveen de Información Financiera a los principales usuarios de la misma, al Congreso y a los ciudadanos.

El objetivo del presente documento es la revelación del contexto y de los aspectos económicos-financieros más relevantes que influyeron en las decisiones del período, y que deberán ser considerados en la elaboración de los Estados Financieros para la comprensión de estos y sus particularidades

2. Panorama Económico y Financiero

El Instituto de Transparencia durante este ejercicio 2019 trabajara bajo los más estrictos parámetros de control, austeridad y disciplina y siempre conscientes de que no se afecte la operatividad del Instituto, ni se deje de cumplir con las dos grandes

atribuciones que tiene el ITEA y que son: Garantizar el Derecho de Acceso a la Información y proteger los Datos Personales en poder de los Sujetos Obligados.

El ITEA obtiene sus ingresos principalmente de las transferencias de recursos que recibe del Gobierno del Estado a través de la Secretaría de Finanzas, mismos que fueron autorizados por el H. Congresos del Estado en el Presupuesto de Egresos para el ejercicio fiscal 2019.

3. Autorización e Historia

Con la publicación de la Ley de Transparencia y Acceso a la Información Pública del Estado de Aguascalientes y sus Municipios en DICIEMBRE del 2016, que abrogó la del año 2006 al ser esta una legislación insuficiente, la nueva Ley permitió que el Instituto de Transparencia del Estado de Aguascalientes (ITEA), se siguiera conservando como un organismo con autonomía y autoridad necesarias para vigilar el cumplimiento a la Ley de Transparencia y Acceso a la Información Pública del Estado de Aguascalientes y sus Municipios siendo autoridad en materia promoción, difusión e investigación sobre el derecho de acceso a la información pública.

4.- Organización y Objeto Social

Acorde con lo establecido en el artículo 42 de la Ley de Transparencia y Acceso a la Información Pública del Estado de Aguascalientes, señala que el Instituto de Transparencia del Estado de Aguascalientes, es un organismo público autónomo, con personalidad jurídica y patrimonio propio, con la atribución de ejercer su presupuesto, observando lo dispuesto en dicha Ley además de estar facultado para recibir y manejar sus recursos.

El Instituto se encuentra registrado en el Servicio de Administración Tributaria (SAT), con el registro federal de contribuyentes ITE080601UJA como persona moral no contribuyente de conformidad con lo dispuesto en el Título III de la Ley del Impuesto Sobre la Renta vigente, y solo tiene las obligaciones de retener y enterar el impuesto y exigir la documentación que reúna los requisitos fiscales, en términos de Ley.

Para el ejercicio de sus atribuciones, el Instituto de Transparencia del Estado de Aguascalientes funcionará con la estructura orgánica que se encuentra publicada en la siguiente liga: <https://onedrive.live.com/?authkey=%21ABSBfPYKQm7y0ns&cid=323D0030C46CDBB0&id=323D0030C46CDBB0%2110849&parId=323D0030C46CDBB0%21172&o=OneUp> dicha estructura proviene de su Reglamento Interno, así como de la Ley de Transparencia del Estado de Aguascalientes.

El Instituto no cuenta con Fideicomisos.



5. Bases de Preparación de los Estados Financieros

A partir del 1 de enero de 2013, El Instituto de Transparencia del Estado de Aguascalientes, en cumplimiento a lo previsto en el artículo Cuarto transitorio de la Ley General de Contabilidad Gubernamental, realiza sus registros contables con base acumulativa y en apego al Marco Conceptual, Postulados Básicos y Manual de Contabilidad Gubernamental armonizados, y demás disposiciones emitidas por el Consejo Nacional de Armonización Contable (CONAC), para facilitar el registro, transparencia, la rendición de cuentas y la fiscalización de los activos, pasivos, patrimonio, ingresos y gastos y, en general, contribuir a medir la eficacia, economía y eficiencia del gasto e ingresos del ITEA.

6. Políticas de Contabilidad Significativas

Registro simultáneo del Presupuesto de Egresos Devengado, Ejercido y Pagado al cierre de cada periodo y ejercicio fiscal.

Actualización, no aplica para el presente período.

No se efectuaron en el presente período operaciones en el extranjero.

No se cuenta con inventarios de material para su transformación y venta.

Por la naturaleza de la Institución no aplica la generación de provisiones y reservas.

7. Posición en Moneda Extranjera y Protección por Riesgo Cambiario

No se realizan operaciones en moneda extranjera, por lo que no se tiene obligaciones o derechos de esta naturaleza

8. Reporte Analítico del Activo

Al inicio del ejercicio se cuenta con un saldo inicial de \$8'736,495.30 y un saldo final al 30 de DICIEMBRE del 2019 de \$ 9,259,642saldos que se reflejan en el Estado Analítico del Activo anexo.

No se cuenta con Patrimonio de Organismos descentralizados de Control Presupuestario Directo o Indirecto.

No se tienen Inversiones en empresas de participación DICIEMBRE mayoritaria ni minoritaria.

No se tienen riesgos por tipo de cambio o de intereses de las inversiones financieras.

9. Fideicomisos, Mandatos y Análogos

En el Instituto de Transparencia del Estado de Aguascalientes, no se han creado fideicomisos mandatos o análogos, con fines específicos.

10. Reporte de la Recaudación

Análisis de la Recaudación por el período del 1º de Enero al 31 de DICIEMBRE 2019 es de \$22,958,332 mismo que se muestra en el Estado de Actividades anexo y todos se refieren a ingresos locales.

11. Información sobre la Deuda y el Reporte Analítico de la Deuda

No se realizan operaciones sobre deuda, por lo que no se tiene obligaciones o derechos de esta naturaleza

12. Calificaciones otorgadas

No se realizan operaciones que generen este tipo de informes ya que el Instituto no tiene obligaciones a las que haya sido sujetos de una calificación crediticia.

13. Proceso de Mejora

Se informará de:

- a) Principales Políticas de control interno: El Instituto se rige bajo las establecidas dentro de su normatividad aplicable.
- b) Medidas de desempeño financiero, metas y alcance. El Instituto tomo los más estrictos parámetros de control, austeridad y disciplina para el ejercicio del presupuesto del 2019.

14. Información por Segmentos


El Instituto no cuenta con información por segmentos.

15. Eventos Posteriores al Cierre

Sin eventos posteriores que modifiquen la información presentada al 31 de DICIEMBRE de 2019 respecto de la información contable, presupuestaria y programática.

16. Partes Relacionadas


No existen partes relacionadas con el ITEA que influyen en toma de decisiones operativas y financieras.



17. Responsabilidad Sobre la Presentación Razonable de la Información Contable

La responsabilidad de la información financiera y sus notas adjuntas es responsabilidad del emisor.

Bajo protesta de decir verdad declaramos que los Estados Financieros y sus Notas son razonablemente correctos y responsabilidad del emisor



LIC. MARCOS JAVIER TACHIQUIN RUBALCAVA
COMISIONADO PRESIDENTE



C.P. MÓNICA PATRICIA GONZÁLEZ ESTRADA
DIRECTORA GENERAL DE ADMINISTRACIÓN Y FINANZAS

Cuenta Pública 2019
INSTITUTO DE TRANSPARENCIA DEL ESTADO DE AGUASCALIENTES
Estado Analítico del Activo
Del 1 de Enero al 31 de Diciembre de 2019
(Pesos)

Concepto	Saldo Inicial 1	Cargos del Periodo 2	Abonos del Periodo 3	Saldo Final 4=(1+2-3)	Variación del Periodo (4-1)
ACTIVO					
Activo Circulante	7,403,732	46,997,846	46,638,602	7,762,977	359,245
Efectivo y Equivalentes	7,384,333	23,315,944	22,942,499	7,757,778	373,445
Derechos a Recibir Efectivo o Equivalentes	19,399	23,681,902	23,696,102	5,199	-14,200
Derechos a Recibir Bienes o Servicios	0	0	0	0	0
Inventarios	0	0	0	0	0
Almacenes	0	0	0	0	0
Estimación por Pérdida o Deterioro de Activos Circulantes	0	0	0	0	0
Otros Activos Circulantes	0	0	0	0	0
Activo No Circulante	1,332,763	463,646	299,745	1,496,665	163,902
Inversiones Financieras a Largo Plazo	0	0	0	0	0
Derechos a Recibir Efectivo o Equivalentes a Largo Plazo	0	0	0	0	0
Bienes Inmuebles, Infraestructura y Construcciones en Proceso	0	0	0	0	0
Bienes Muebles	2,672,126	463,646	0	3,135,772	463,646
Activos Intangibles	0	0	0	0	0
Depreciación, Deterioro y Amortización Acumulada de Bienes	-1,342,447	0	299,745	-1,642,192	-299,745
Activos Diferidos	3,084	0	0	3,084	0
Estimación por Pérdida o Deterioro de Activos no Circulantes	0	0	0	0	0
Otros Activos no Circulantes	0	0	0	0	0
TOTAL DEL ACTIVO	8,736,495	47,461,493	46,938,346	9,259,642	523,146

Bajo protesta de decir verdad declaramos que los Estados Financieros y sus Notas son razonablemente correctos y responsabilidad del emisor

LIC. MARCOS JAVIER TÁCHUQUIN RUBALCAVA
 COMISIONADO PRESIDENTE

C.P. MONICA PATRICIA GONZALEZ ESTRADA
 DIRECTOR GENERAL DE ADMINISTRACION Y FIANZAS



Cuenta Pública 2019
INSTITUTO DE TRANSPARENCIA DEL ESTADO DE AGUASCALIENTES
 Estado Analítico de la Deuda y Otros Pasivos
 Del 1 de Enero al 31 de Diciembre de 2019
 (Pesos)

Denominación de las Deudas	Moneda de Contratación	Institución o País Acreedor	Saldo Inicial del Periodo	Saldo Final del Periodo
DEUDA PÚBLICA				
Corto Plazo				
Deuda Interna			0	0
Instituciones de Crédito	Peso	México	0	0
Títulos y Valores	Peso	México	0	0
Arrendamientos Financieros	Peso	México	0	0
Deuda Externa			0	0
Organismos Financieros Internacionales	Peso	México	0	0
Deuda Bilateral	Peso	México	0	0
Títulos y Valores	Peso	México	0	0
Arrendamientos Financieros	Peso	México	0	0
Subtotal a Corto Plazo			0	0
Largo Plazo				
Deuda Interna			0	0
Instituciones de Crédito	Peso	México	0	0
Títulos y Valores	Peso	México	0	0
Arrendamientos Financieros	Peso	México	0	0
Deuda Externa			0	0
Organismos Financieros Internacionales	Peso	México	0	0
Deuda Bilateral	Peso	México	0	0
Títulos y Valores	Peso	México	0	0
Arrendamientos Financieros	Peso	México	0	0
Subtotal a Largo Plazo			0	0
Otros Pasivos	Peso	México	950,772	1,106,405
Total Deuda y Otros Pasivos			950,772	1,106,405

Bajo protesta de decir verdad declaramos que los Estados Financieros y sus Notas son razonablemente correctos y responsabilidad del emisor

 LIC. MARCOS JAVIER TACHIQUIN RUBALCAVA
 COMISIONADO PRESIDENTE

 C/P MONICA PATRICIA GONZALEZ ESTRADA
 DIRECTOR GENERAL DE ADMINISTRACION Y FIANZAS



Instituto de Transparencia
del Estado de Aguascalientes

Presupuestaria

CUENTA PÚBLICA
INSTITUTO DE TRANSPARENCIA DEL ESTADO DE
AGUASCALIENTES

2019

A handwritten signature in blue ink, appearing to be 'ant P', located in the bottom right corner of the page.

Rubro de Ingresos	Ingreso					Diferencia (6= 5 - 1)
	Estimado	Ampliaciones y Reducciones	Modificado	Devengado	Recaudado	
	(1)	(2)	(3= 1 + 2)	(4)	(5)	
Impuestos	0	0	0	0	0	0
Cuotas y Aportaciones de Seguridad Social	0	0	0	0	0	0
Contribuciones de Mejoras	0	0	0	0	0	0
Derechos	0	0	0	0	0	0
Productos	240,000	221,574	461,574	461,574	461,574	221,574
Aprovechamientos	0	98,758	98,758	98,758	98,758	98,758
Ingresos por Venta de Bienes, Prestación de Servicios y Otros Ingresos	1,000	0	1,000	0	0	-1,000
Participaciones, Aportaciones, Convenios, Incentivos Derivados de la Colaboración Fiscal y Fondos Distintos de Aportaciones	0	0	0	0	0	0
Transferencias, Asignaciones, Subsidios y Subvenciones, y Pensiones y Jubilaciones	22,398,000	0	22,398,000	22,398,000	22,398,000	0
Ingresos Derivados de Financiamientos	0	0	0	0	0	0
Total	22,639,000	320,332	22,959,332	22,958,332	22,958,332	319,332
				Ingresos excedentes¹		319,332

Estado Analítico de Ingresos Por Fuente de Financiamiento	Ingreso					Diferencia (6= 5 - 1)
	Estimado	Ampliaciones y Reducciones	Modificado	Devengado	Recaudado	
	(1)	(2)	(3= 1 + 2)	(4)	(5)	
Ingresos del Poder Ejecutivo Federal o Estatal y de los Municipios						
Impuestos	0	0	0	0	0	0
Cuotas y Aportaciones de Seguridad Social	0	0	0	0	0	0
Contribuciones de Mejoras	0	0	0	0	0	0
Derechos	0	0	0	0	0	0
Productos	0	0	0	0	0	0
Aprovechamientos	0	98,758	98,758	98,758	98,758	98,758
Participaciones, Aportaciones, Convenios, Incentivos Derivados de la Colaboración Fiscal y Fondos Distintos de Aportaciones	0	0	0	0	0	0
Transferencias, Asignaciones, Subsidios y Subvenciones, y Pensiones y Jubilaciones	0	0	0	0	0	0
Ingresos de los Entes Públicos de los Poderes Legislativo y Judicial, de los Órganos Autónomos y del Sector Paraestatal o Paramunicipal, así como de las Empresas Productivas del Estado						
Cuotas y Aportaciones de Seguridad Social	0	0	0	0	0	0
Productos	240,000	221,574	461,574	461,574	461,574	221,574
Ingresos por Venta de Bienes, Prestación de Servicios y Otros Ingresos	1,000	0	1,000	0	0	-1,000
Transferencias, Asignaciones, Subsidios y Subvenciones, y Pensiones y Jubilaciones	22,398,000	0	22,398,000	22,398,000	22,398,000	0
Ingresos derivados de financiamiento						
Ingresos Derivados de Financiamientos	0	0	0	0	0	0
Total	22,639,000	320,332	22,959,332	22,958,332	22,958,332	319,332
				Ingresos excedentes		319,332

LIC. MARCOS JAVIER TACHIQUIN RUBALCAVA
 COMISIONADO PRESIDENTE

C.P. MONICA PATRICIA GONZALEZ ESTRADA
 DIRECTOR GENERAL DE ADMINISTRACION Y FIANZAS



Cuenta Pública 2019
INSTITUTO DE TRANSPARENCIA DEL ESTADO DE AGUASCALIENTES
Estado Analítico del Ejercicio del Presupuesto de Egresos
Clasificación Administrativa
Del 1 de Enero al 31 de Diciembre de 2019

Concepto	Egresos					Subejercicio 6 = (3 - 4)
	Aprobado	Ampliaciones/ (Reducciones)	Modificado	Devengado	Pagado	
	1	2	3 = (1 + 2)	4	5	
Sin Ramo/Dependencia	\$22,639,000	\$319,332	\$22,958,332	\$22,802,580	\$22,364,337	\$155,751
100 ADMINISTRACIÓN Y FINANZAS	\$22,639,000	\$319,332	\$22,958,332	\$22,802,580	\$22,364,337	\$155,751
			\$0			\$0
			\$0			\$0
			\$0			\$0
			\$0			\$0
			\$0			\$0
			\$0			\$0
			\$0			\$0
			\$0			\$0
Total del Gasto	\$22,639,000	\$319,332	\$22,958,332	\$22,802,580	\$22,364,337	\$155,751

LIC. MARCOS JAVIER TACHIQUIN RUBALCAVA
COMISIONADO PRESIDENTE

C.P MONICA PATRICIA GONZALEZ ESTRADA
DIRECTOR GENERAL DE ADMINISTRACION Y FIANZAS



Cuenta Pública 2019
INSTITUTO DE TRANSPARENCIA DEL ESTADO DE AGUASCALIENTES
Estado Analítico del Ejercicio del Presupuesto de Egresos
Clasificación Económica (por Tipo de Gasto)
Del 1 de Enero al 31 de Diciembre de 2019

Concepto	Egresos					Subejercicio 6 = (3 - 4)
	Aprobado	Ampliaciones/ (Reducciones)	Modificado	Devengado	Pagado	
	1	2	3 = (1 + 2)	4	5	
Gasto Corriente	21,969,000	389,587	22,358,587	22,338,934	21,943,087	19,653
Gasto de Capital	670,000	-70,255	599,745	463,646	421,250	136,098
Amortización de la Deuda y Disminución de Pasivos	0	0	0	0	0	0
Pensiones y Jubilaciones	0	0	0	0	0	0
Participaciones	0	0	0	0	0	0
Total del Gasto	22,639,000	319,332	22,958,332	22,802,580	22,364,337	155,751

LIC. MARCOS JAVIER TACHIQUIN RUBALCAVA
COMISIONADO PRESIDENTE

C.P MONICA PATRICIA GONZALEZ ESTRADA
DIRECTOR GENERAL DE ADMINISTRACION Y FIANZAS

Concepto	Egresos					Subejercicio 6 = (3 - 4)
	Aprobado	Ampliaciones/ (Reducciones)	Modificado	Devengado	Pagado	
	1	2	3 = (1 + 2)	4	5	
Servicios Personales	16,219,293	1,117,729	17,337,022	17,327,310	17,215,204	9,711
Remuneraciones al Personal de Carácter Permanente	3,268,009	1,819,252	5,087,261	5,087,261	5,087,261	0
Remuneraciones al Personal de Carácter Transitorio	0	0	0	0	0	0
Remuneraciones Adicionales y Especiales	10,393,318	-1,456,306	8,937,012	8,932,024	8,932,024	4,989
Seguridad Social	2,182,684	-16,975	2,165,709	2,163,361	2,060,093	2,348
Otras Prestaciones Sociales y Económicas	175,282	971,757	1,147,039	1,144,664	1,135,826	2,374
Previsiones	200,000	-200,000	0	0	0	0
Pago de Estímulos a Servidores Públicos	0	0	0	0	0	0
Materiales y Suministros	740,000	-179,897	560,103	557,605	548,709	2,498
Materiales de Administración, Emisión de Documentos y Artículos Oficiales	210,000	934	210,934	208,819	199,923	2,114
Alimentos y Utensilios	135,000	-21,181	113,819	113,757	113,757	62
Materias Primas y Materiales de Producción y Comercialización	0	0	0	0	0	0
Materiales y Artículos de Construcción y de Reparación	50,000	-49,200	800	800	800	0
Productos Químicos, Farmacéuticos y de Laboratorio	0	0	0	0	0	0
Combustibles, Lubricantes y Aditivos	204,000	12,396	216,396	216,396	216,396	0
Vestuario, Blancos, Prendas de Protección y Artículos Deportivos	0	0	0	0	0	0
Materiales y Suministros Para Seguridad	0	0	0	0	0	0
Herramientas, Refacciones y Accesorios Menores	141,000	-122,845	18,155	17,833	17,833	322
Servicios Generales	5,009,707	-548,245	4,461,462	4,454,018	4,179,175	7,444
Servicios Básicos	249,000	-103,573	145,427	142,234	141,275	3,193
Servicios de Arrendamiento	816,000	-12,188	803,812	803,775	803,775	37
Servicios Profesionales, Científicos, Técnicos y Otros Servicios	80,000	481,192	561,192	561,192	561,192	0
Servicios Financieros, Bancarios y Comerciales	120,000	-50,957	69,043	68,668	68,668	375
Servicios de Instalación, Reparación, Mantenimiento y Conservación	205,000	24,138	229,138	227,821	213,901	1,317
Servicios de Comunicación Social y Publicidad	2,550,000	-853,887	1,696,113	1,696,113	1,506,453	0
Servicios de Traslado y Viáticos	376,652	-4,270	372,382	371,861	371,861	521
Servicios Oficiales	200,086	-44,995	155,091	155,077	155,077	14
Otros Servicios Generales	412,969	16,294	429,263	427,276	356,971	1,987
Transferencias, Asignaciones, Subsidios y Otras Ayudas	0	0	0	0	0	0
Transferencias Internas y Asignaciones al Sector Público	0	0	0	0	0	0
Transferencias al Resto del Sector Público	0	0	0	0	0	0
Subsidios y Subvenciones	0	0	0	0	0	0
Ayudas Sociales	0	0	0	0	0	0
Pensiones y Jubilaciones	0	0	0	0	0	0
Transferencias a Fideicomisos, Mandatos y Otros Análogos	0	0	0	0	0	0
Transferencias a la Seguridad Social	0	0	0	0	0	0
Donativos	0	0	0	0	0	0
Transferencias al Exterior	0	0	0	0	0	0
Bienes Muebles, Inmuebles e Intangibles	670,000	-70,255	599,745	463,646	421,250	136,098
Mobiliario y Equipo de Administración	620,000	-365,216	254,784	118,686	76,290	136,098
Mobiliario y Equipo Educativo y Recreativo	50,000	-50,000	0	0	0	0
Equipo e Instrumental Médico y de Laboratorio	0	0	0	0	0	0
Vehículos y Equipo de Transporte	0	344,961	344,961	344,960	344,960	1
Equipo de Defensa y Seguridad	0	0	0	0	0	0
Maquinaria, Otros Equipos y Herramientas	0	0	0	0	0	0
Activos Biológicos	0	0	0	0	0	0
Bienes Inmuebles	0	0	0	0	0	0
Activos Intangibles	0	0	0	0	0	0
Inversión Pública	0	0	0	0	0	0
Obra Pública en Bienes de Dominio Público	0	0	0	0	0	0
Obra Pública en Bienes Propios	0	0	0	0	0	0
Proyectos Productivos y Acciones de Fomento	0	0	0	0	0	0



Cuenta Pública 2019
INSTITUTO DE TRANSPARENCIA DEL ESTADO DE AGUASCALIENTES
 Estado Analítico del Ejercicio del Presupuesto de Egresos
 Clasificación por Objeto del Gasto (Capítulo y Concepto)
 Del 1 de Enero al 31 de Diciembre de 2019

Concepto	Egresos					Subejercicio 6 = (3 - 4)
	Aprobado	Ampliaciones/ (Reducciones)	Modificado	Devengado	Pagado	
	1	2	3 = (1 + 2)	4	5	
Inversiones Financieras y Otras Provisiones	0	0	0	0	0	0
Inversiones Para el Fomento de Actividades Productivas	0	0	0	0	0	0
Acciones y Participaciones de Capital	0	0	0	0	0	0
Compra de Títulos y Valores	0	0	0	0	0	0
Concesión de Préstamos	0	0	0	0	0	0
Inversiones en Fideicomisos, Mandatos y Otros Análogos	0	0	0	0	0	0
Otras Inversiones Financieras	0	0	0	0	0	0
Provisiones para Contingencias y Otras Erogaciones Especiales	0	0	0	0	0	0
Participaciones y Aportaciones	0	0	0	0	0	0
Participaciones	0	0	0	0	0	0
Aportaciones	0	0	0	0	0	0
Convenios	0	0	0	0	0	0
Deuda Pública	0	0	0	0	0	0
Amortización de la Deuda Pública	0	0	0	0	0	0
Intereses de la Deuda Pública	0	0	0	0	0	0
Comisiones de la Deuda Pública	0	0	0	0	0	0
Gastos de la Deuda Pública	0	0	0	0	0	0
Costo por Coberturas	0	0	0	0	0	0
Apoyos Financieros	0	0	0	0	0	0
Adeudos de Ejercicios Fiscales Anteriores (Adefas)	0	0	0	0	0	0
Total del Gasto	22,639,000	319,332	22,958,332	22,802,580	22,364,337	155,751

 LIC. MARCOS JAVIER TACHUQUIN RUBALCAVA
 COMISIONADO PRESIDENTE

 C.P. MONICA PATRICIA GONZALEZ ESTRADA
 DIRECTOR GENERAL DE ADMINISTRACION Y FIANZAS



Cuenta Pública 2019
INSTITUTO DE TRANSPARENCIA DEL ESTADO DE AGUASCALIENTES
Estado Analítico del Ejercicio del Presupuesto de Egresos
Clasificación Funcional (Finalidad y Función)
Del 1 de Enero al 31 de Diciembre de 2019

Concepto	Egresos					Subejercicio 6 = (3 - 4)
	Aprobado	Ampliaciones/ (Reducciones)	Modificado	Devengado	Pagado	
	1	2	3 = (1 + 2)	4	5	
Gobierno	22,639,000	319,332	22,958,332	22,802,580	22,364,337	155,751
Legislación			0			0
Justicia			0			0
Coordinación de la Política de Gobierno			0			0
Relaciones Exteriores			0			0
Asuntos Financieros y Hacendarios			0			0
Seguridad Nacional			0			0
Asuntos de Orden Público y de Seguridad Interior			0			0
Otros Servicios Generales	22,639,000	319,332	22,958,332	22,802,580	22,364,337	155,751
Desarrollo Social	0	0	0	0	0	0
Protección Ambiental			0			0
Vivienda y Servicios a la Comunidad			0			0
Salud			0			0
Recreación, Cultura y Otras Manifestaciones Sociales			0			0
Educación			0			0
Protección Social			0			0
Otros Asuntos Sociales			0			0
Desarrollo Económico	0	0	0	0	0	0
Asuntos Económicos, Comerciales y Laborales en General			0			0
Agropecuaria, Silvicultura, Pesca y Caza			0			0
Combustibles y Energía			0			0
Minería, Manufacturas y Construcción			0			0
Transporte			0			0
Comunicaciones			0			0
Turismo			0			0
Ciencia, Tecnología e Innovación			0			0
Otras Industrias y Otros Asuntos Económicos			0			0
Otras no Clasificadas en Funciones Anteriores	0	0	0	0	0	0
Transacciones de la Deuda Pública / Costo Financiero de la Deuda			0			0
Transferencias, Participaciones y Aportaciones entre Diferentes Niveles y Ordenes de Gobierno			0			0
Saneamiento del Sistema Financiero			0			0
Adeudos de Ejercicios Fiscales Anteriores			0			0
Total del Gasto	22,639,000	319,332	22,958,332	22,802,580	22,364,337	155,751


LIC. MARCOS JAVIER TACHIQUIN RUBALCAVA
COMISIONADO PRESIDENTE


C.P. MONICA PATRICIA GONZALEZ ESTRADA
DIRECTOR GENERAL DE ADMINISTRACION Y FIANZAS



Cuenta Pública 2019
INSTITUTO DE TRANSPARENCIA DEL ESTADO DE AGUASCALIENTES
Endeudamiento Neto
Del 1 de Enero al 31 de Diciembre de 2019

Identificación de Crédito o Instrumento	Contratación/Colocación	Amortización	Endeudamiento Neto
	A	B	C = A - B
Creditos Bancarios			
			0
			0
			0
			0
			0
			0
			0
			0
			0
Total Créditos Bancarios	0	0	0
Otros Instrumentos de Deuda			
			0
			0
			0
			0
			0
			0
			0
			0
			0
Total Otros Instrumentos de Deuda	0	0	0
TOTAL	0	0	0



LIC. MARCOS JAVIER TÁCHIQUN RUBALCAVA
COMISIONADO PRESIDENTE



C.P. MONICA PATRICIA GONZALEZ ESTRADA
DIRECTOR GENERAL DE ADMINISTRACION Y FIANZAS



Cuenta Pública 2019
INSTITUTO DE TRANSPARENCIA DEL ESTADO DE AGUASCALIENTES
Intereses de la Deuda
Del 1 de Enero al 31 de Diciembre de 2019

Identificación de Crédito o Instrumento	Devengado	Pagado
Créditos Bancarios		
Total de intereses de Créditos Bancarios	0	0
Otros Instrumentos de Deuda		
Total de intereses de Otros Instrumentos de Deuda	0	0
TOTAL	0	0


LIC. MARCOS JAVIER TACHIQUIN RUBALCAVA
COMISIONADO PRESIDENTE


C.P. MONICA PATRICIA GONZALEZ ESTRADA
DIRECTOR GENERAL DE ADMINISTRACION Y FIANZAS

Concepto	Estimado	Devengado	Pagado ³
I. Ingresos Presupuestarios (I=1+2)	22,639,000	22,958,332	22,958,332
1. Ingresos del Gobierno de la Entidad Federativa ¹	22,639,000	22,958,332	22,958,332
2. Ingresos del Sector Paraestatal ¹	0	0	0
II. Egresos Presupuestarios (II=3+4)	22,639,000	22,802,580	22,364,337
3. Egresos del Gobierno de la Entidad Federativa ²	22,639,000	22,802,580	22,364,337
4. Egresos del Sector Paraestatal ²	0	0	0
III. Balance Presupuestario (Superávit o Déficit) (III = I - II)	0	155,751	593,994

Concepto	Estimado	Devengado	Pagado ³
III. Balance presupuestario (Superávit o Déficit)	0	155,751	593,994
IV. Intereses, Comisiones y Gastos de la Deuda	0	0	0
V. Balance Primario (Superávit o Déficit) (V= III - IV)	0	155,751	593,994

Concepto	Estimado	Devengado	Pagado ³
A. Financiamiento	0	0	0
B. Amortización de la deuda	0	0	0
C. Endeudamiento ó desendeudamiento (C = A - B)	0	0	0

1. Los Ingresos que se presentan son los ingresos presupuestarios totales sin incluir los ingresos por financiamientos. Los Ingresos del Gobierno de la Entidad Federativa corresponden a los del Poder Ejecutivo, Legislativo Judicial y Autónomos

2. Los egresos que se presentan son los egresos presupuestarios totales sin incluir los egresos por amortización. Los egresos del Gobierno de la Entidad Federativa corresponden a los del Poder Ejecutivo, Legislativo, Judicial y Órganos Autónomos

3. Para Ingresos se reportan los ingresos recaudados; para egresos se reportan los egresos pagados

 LIC. MARCOS JAVIER TACHIQUIN RUBALCAVA
 COMISIONADO PRESIDENTE

 C.P MONICA PATRICIA GONZALEZ ESTRADA
 DIRECTOR GENERAL DE ADMINISTRACION Y FIANZAS



Instituto de Transparencia
del Estado de Aguascalientes

Programática

CUENTA PÚBLICA
INSTITUTO DE TRANSPARENCIA DEL ESTADO DE
AGUASCALIENTES

2019

A handwritten signature in blue ink, consisting of a large, stylized 'X' followed by a smaller, more complex signature.



Cuenta Pública 2019
INSTITUTO DE TRANSPARENCIA DEL ESTADO DE AGUASCALIENTES
 Gasto por Categoría Programática
 Del 1 de Enero al 31 de Diciembre de 2019

Concepto	Egresos					Subejercicio 6 = (3 - 4)
	Aprobado	Ampliaciones/ (Reducciones)	Modificado	Devengado	Pagado	
	1	2	3 = (1 + 2)	4	5	
Programas	22,639,000	319,332	22,958,332	22,802,580	22,364,337	155,751
Subsidios: Sector Social y Privado o Entidades Federativas y Municipios	0	0	0	0	0	0
Sujetos a Reglas de Operación	0	0	0	0	0	0
Otros Subsidios	0	0	0	0	0	0
Desempeño de las Funciones	22,639,000	319,332	22,958,332	22,802,580	22,364,337	155,751
Prestación de Servicios Públicos	22,639,000	319,332	22,958,332	22,802,580	22,364,337	155,751
Provisión de Bienes Públicos	0	0	0	0	0	0
Planeación, seguimiento y evaluación de políticas públicas	0	0	0	0	0	0
Promoción y fomento	0	0	0	0	0	0
Regulación y supervisión	0	0	0	0	0	0
Funciones de las Fuerzas Armadas (Únicamente Gobierno Federal)	0	0	0	0	0	0
Específicos	0	0	0	0	0	0
Proyectos de Inversión	0	0	0	0	0	0
Administrativos y de Apoyo	0	0	0	0	0	0
Apoyo al proceso presupuestario y para mejorar la eficiencia institucional	0	0	0	0	0	0
Apoyo a la función pública y al mejoramiento de la gestión	0	0	0	0	0	0
Operaciones ajenas	0	0	0	0	0	0
Compromisos	0	0	0	0	0	0
Obligaciones de cumplimiento de resolución jurisdiccional	0	0	0	0	0	0
Desastres Naturales	0	0	0	0	0	0
Obligaciones	0	0	0	0	0	0
Pensiones y jubilaciones	0	0	0	0	0	0
Aportaciones a la seguridad social	0	0	0	0	0	0
Aportaciones a fondos de estabilización	0	0	0	0	0	0
Aportaciones a fondos de inversión y reestructura de pensiones	0	0	0	0	0	0
Programas de Gasto Federalizado (Gobierno Federal)	0	0	0	0	0	0
Gasto Federalizado	0	0	0	0	0	0
Participaciones a entidades federativas y municipios	0	0	0	0	0	0
Costo financiero, deuda o apoyos a deudores y ahorradores de la banca	0	0	0	0	0	0
Adeudos de ejercicios fiscales anteriores	0	0	0	0	0	0
Total del Gasto	22,639,000	319,332	22,958,332	22,802,580	22,364,337	155,751

 LIC. MARCOS JAVIER TACHIQUIN RUBALCAVA
 COMISIONADO PRESIDENTE

 C/P MONICA PATRICIA GONZALEZ ESTRADA
 DIRECTOR GENERAL DE ADMINISTRACION Y FIANZAS



Cuenta Pública 2019
INSTITUTO DE TRANSPARENCIA DEL ESTADO DE AGUASCALIENTES
Egresos por Programas y Proyectos
Del 1 de enero al 31 de diciembre de 2019
(Pesos)

Clave	Descripción	Devengado	Presupuesto Programado	Eficiencia del Ejercicio
261	GARANTIZAR EL DERECHO AL ACCESO DE LA INFORMACIÓN PÚBLICA Y LA PROTECCIÓN DE DATOS PERSONALES	22,802,580	22,958,332	99%
	Total del Gasto	22,802,580	22,958,332	99%

Cuenta Pública 2019
Indicadores de Resultados
Del 1 de enero al 31 de diciembre de 2019
(Pesos)

Ente Público: INSTITUTO DE TRANSPARENCIA DEL ESTADO DE AGUASCALIENTES

NO APLICA

[Handwritten signature]



Instituto de Transparencia
del Estado de Aguascalientes

Anexos

CUENTA PÚBLICA
INSTITUTO DE TRANSPARENCIA DEL ESTADO DE
AGUASCALIENTES 2019



CUENTA PÚBLICA 2019

Relación de Bienes Muebles que Componen su Patrimonio

Al 31 de diciembre de 2019


(pesos)

Ente Público:

INSTITUTO DE TRANSPARENCIA DEL ESTADO DE AGUASCALIENTES

CÓDIGO	DESCRIPCIÓN DEL BIEN	VALOR EN LIBROS
5110100001-1	ARCHIVERO DE MADERA	\$2,710.05
5110100001-2	ARCHIVERO DE MADERA	\$2,710.05
5110100001-3	ARCHIVERO DE MADERA	\$3,685.06
5110100001-4	ARCHIVERO DE MADERA	\$3,685.06
5110100002-1	ARCHIVERO DE METAL	\$3,953.86
5110100002-2	ARCHIVERO DE METAL	\$4,002.08
5110100002-3	ARCHIVERO DE METAL	\$4,002.08
5110100002-4	ARCHIVERO DE METAL	\$4,002.08
5110100002-5	ARCHIVERO DE METAL	\$4,002.08
5110100002-6	ARCHIVERO DE METAL	\$4,002.08
5110100002-7	ARCHIVERO DE METAL	\$4,002.08
5110100002-8	ARCHIVERO DE METAL	\$4,002.08
5110100002-9	ARCHIVERO DE METAL	\$4,002.08
5110100002-10	ARCHIVERO DE METAL	\$0.00
5110100002-11	ARCHIVERO DE METAL	\$0.00
5110100002-12	ARCHIVERO DE METAL	\$0.00
5110100002-13	ARCHIVERO DE METAL	\$0.00
5110100002-14	ARCHIVERO DE METAL	\$0.00
5110100002-15	ARCHIVERO DE METAL	\$0.00
5110100002-16	ARCHIVERO DE METAL	\$0.00
5110100002-17	ARCHIVERO DE METAL	\$0.00
5110100002-18	ARCHIVERO DE METAL	\$0.00
5110100002-19	ARCHIVERO DE METAL	\$914.82
5110100028-12	ESCRITORIO	\$961.12
5110100028-13	ESCRITORIO	\$1,549.44


5110100028-14	ESCRITORIO	\$1,549.44
5110100028-15	ESCRITORIO	\$1,549.44
5110100028-16	ESCRITORIO	\$1,549.44
5110100028-17	ESCRITORIO	\$1,549.44
5110100028-19	ESCRITORIO	\$923.14
5110100028-20	ESCRITORIO	\$1,465.92
5110100028-21	ESCRITORIO	\$1,465.92
5110100028-22	ESCRITORIO	\$1,465.92
5110100028-23	ESCRITORIO	\$1,465.92
5110100028-24	ESCRITORIO	\$923.14
5110100028-25	ESCRITORIO	\$1,465.92
5110100028-26	ESCRITORIO	\$923.14
5110100028-27	ESCRITORIO	\$923.14
5110100028-28	ESCRITORIO	\$923.14
5110100028-29	ESCRITORIO	\$923.14
5110100028-30	ESCRITORIO	\$923.14
5110100028-31	ESCRITORIO	\$923.14
5110100028-32	ESCRITORIO	\$923.14
5110100028-33	ESCRITORIO	\$923.14
5110100028-34	ESCRITORIO	\$923.14
5110100028-35	ESCRITORIO	\$923.14
5110100028-36	ESCRITORIO	\$923.14
5110100028-1	ESCRITORIO	\$3,475.65
5110100028-2	ESCRITORIO	\$3,475.65
5110100028-3	ESCRITORIO	\$0.00
5110100028-4	ESCRITORIO	\$0.00
5110100028-5	ESCRITORIO	\$0.00
5110100028-6	ESCRITORIO	\$0.00
5110100028-7	ESCRITORIO	\$0.00
5110100028-8	ESCRITORIO	\$0.00
5110100028-9	ESCRITORIO	\$0.00
5110100028-10	ESCRITORIO	\$0.00
5110100028-11	ESCRITORIO	\$0.00
5110100028-18	ESCRITORIO	\$923.14



5110100028-37	ESCRITORIO	\$1,618.12
5110100028-38	ESCRITORIO	\$1,294.34
5110100028-39	ESCRITORIO	\$1,294.34
5110100028-40	ESCRITORIO	\$1,832.41
5110100028-41	ESCRITORIO	\$1,832.41
5110100028-42	ESCRITORIO	\$2,052.40
5110100028-43	ESCRITORIO	\$2,052.40
5110100028-44	ESCRITORIO	\$2,052.40
5110100028-45	ESCRITORIO	\$2,052.40
5110100026-7	ESCRITORIO DE MADERA	\$0.00
5110100026-8	ESCRITORIO DE MADERA	\$0.00
5110100026-9	ESCRITORIO DE MADERA	\$0.00
5110100026-1	ESCRITORIO DE MADERA	\$9,784.05
5110100026-2	ESCRITORIO DE MADERA	\$9,784.05
5110100026-3	ESCRITORIO DE MADERA	\$11,020.83
5110100026-4	ESCRITORIO DE MADERA	\$11,020.83
5110100026-5	ESCRITORIO DE MADERA	\$9,869.86
5110100026-6	ESCRITORIO DE MADERA	\$7,953.21
5110100029-1	ESTANTE	\$3,800.00
5110100029-2	ESTANTE	\$3,800.00
5110100029-3	ESTANTE	\$3,800.00
5110100029-4	ESTANTE	\$3,800.00
5110100029-5	ESTANTE	\$3,800.00
5110100035-1	GABINETE UNIVERSAL	\$7,661.75
5110100038-1	JUEGO SALA	\$15,224.39
5110100039-1	LIBRERO DE MADERA	\$4,197.50
5110100039-2	LIBRERO DE MADERA	\$6,085.42
5110100039-3	LIBRERO DE MADERA	\$6,947.92
5110100039-4	LIBRERO DE MADERA	\$3,593.76
5110100039-5	LIBRERO DE MADERA	\$0.00
5110100039-6	LIBRERO DE MADERA	\$0.00
5110100039-7	LIBRERO DE MADERA	\$0.00
5110100039-8	LIBRERO DE MADERA	\$0.00
5110100039-9	LIBRERO DE MADERA	\$0.00

5110100039-10	LIBRERO DE MADERA	\$0.00
5110100039-12	LIBRERO DE MADERA	\$0.00
5110100039-13	LIBRERO DE MADERA	\$0.00
5110100063-3	MESA	\$0.00
5110100063-4	MESA	\$0.00
5110100063-5	MESA	\$0.00
5110100063-6	MESA	\$0.00
5110100063-7	MESA	\$0.00
5110100063-1	MESA	\$0.00
5110100063-2	MESA	\$0.00
5110100049-3	MESA DE CENTRO	\$0.00
5110100049-4	MESA DE CENTRO	\$0.00
5110100049-5	MESA DE CENTRO	\$0.00
5110100049-6	MESA DE CENTRO	\$0.00
5110100049-1	MESA DE CENTRO	\$5,480.39
5110100049-2	MESA DE CENTRO	\$5,480.39
5110100052-3	MESA DE JUNTAS	\$0.00
5110100052-1	MESA DE JUNTAS	\$0.00
5110100052-2	MESA DE JUNTAS	\$0.00
5110100052-4	MESA DE JUNTAS	\$16,100.00
5110100096-5	Muebles de Oficina y Estanteria	\$0.00
5110100096-2	Muebles de Oficina y Estanteria	\$3,890.83
5110100096-3	Muebles de Oficina y Estanteria	\$19,688.27
5110100096-4	Muebles de Oficina y Estanteria	\$19,688.27
5110100073-1	PORTABANDERAS	\$0.00
5110100073-2	PORTABANDERAS	\$0.00
5110100086-17	SILLA	\$679.23
5110100086-18	SILLA	\$679.23
5110100086-19	SILLA	\$679.23
5110100086-20	SILLA	\$679.23
5110100086-21	SILLA	\$679.23
5110100086-22	SILLA	\$679.23
5110100086-23	SILLA	\$679.23
5110100086-24	SILLA	\$679.23

5110100086-25	SILLA	\$679.23
5110100086-26	SILLA	\$4,529.72
5110100086-6	SILLA	\$2,621.68
5110100086-7	SILLA	\$2,834.25
5110100086-8	SILLA	\$679.27
5110100086-9	SILLA	\$679.26
5110100086-10	SILLA	\$679.26
5110100086-11	SILLA	\$679.26
5110100086-2	SILLA	\$1,281.49
5110100086-3	SILLA	\$813.20
5110100086-4	SILLA	\$813.20
5110100086-5	SILLA	\$813.20
5110100086-1	SILLA	\$3,086.71
5110100086-30	SILLA	\$1,025.72
5110100086-31	SILLA	\$1,025.72
5110100086-32	SILLA	\$1,025.72
5110100086-33	SILLA	\$1,025.72
5110100086-34	SILLA	\$1,025.72
5110100086-35	SILLA	\$1,025.72
5110100086-29	SILLA	\$679.23
5110100086-27	SILLA	\$961.57
5110100086-28	SILLA	\$961.57
5110100086-12	SILLA	\$769.27
5110100086-13	SILLA	\$769.27
5110100086-14	SILLA	\$839.20
5110100086-15	SILLA	\$769.27
5110100086-16	SILLA	\$769.27
5110100083-1	SILLA DE METAL	\$0.00
5110100083-2	SILLA DE METAL	\$0.00
5110100083-3	SILLA DE METAL	\$0.00
5110100083-4	SILLA DE METAL	\$0.00
5110100083-5	SILLA DE METAL	\$0.00
5110100083-6	SILLA DE METAL	\$0.00
5110100083-7	SILLA DE METAL	\$0.00



5110100083-8	SILLA DE METAL	\$0.00
5110100083-9	SILLA DE METAL	\$0.00
5110100083-10	SILLA DE METAL	\$0.00
5110100083-11	SILLA DE METAL	\$0.00
5110100083-12	SILLA DE METAL	\$0.00
5110100083-13	SILLA DE METAL	\$0.00
5110100083-14	SILLA DE METAL	\$0.00
5110100083-15	SILLA DE METAL	\$0.00
5110100083-16	SILLA DE METAL	\$0.00
5110100083-17	SILLA DE METAL	\$0.00
5110100083-18	SILLA DE METAL	\$0.00
5110100083-19	SILLA DE METAL	\$0.00
5110100083-20	SILLA DE METAL	\$0.00
5110100083-21	SILLA DE METAL	\$0.00
5110100083-22	SILLA DE METAL	\$0.00
5110100083-23	SILLA DE METAL	\$0.00
5110100083-24	SILLA DE METAL	\$0.00
5110100083-25	SILLA DE METAL	\$0.00
5110100083-26	SILLA DE METAL	\$0.00
5110100088-1	SILLÓN	\$0.00
5110100088-2	SILLÓN	\$0.00
5110100088-3	SILLÓN	\$0.00
5110100088-4	SILLÓN	\$0.00
5110100088-5	SILLÓN	\$0.00
5110100088-6	SILLÓN	\$0.00
5110100088-7	SILLÓN	\$0.00
5110100088-8	SILLÓN	\$0.00
5110100088-9	SILLÓN	\$0.00
5110100088-10	SILLÓN	\$0.00
5110100088-11	SILLÓN	\$0.00
5110100088-12	SILLÓN	\$0.00
5110100088-13	SILLÓN	\$0.00
5110100088-14	SILLÓN	\$0.00
5110100088-15	SILLÓN	\$0.00

5110100088-16	SILLÓN	\$0.00
5110100088-17	SILLÓN	\$0.00
5110100088-18	SILLÓN	\$0.00
5110100088-19	SILLÓN	\$0.00
5110100088-20	SILLÓN	\$0.00
5110100088-21	SILLÓN	\$0.00
5110100088-30	SILLÓN	\$0.00
5110100088-22	SILLÓN	\$0.00
5110100088-23	SILLÓN	\$0.00
5110100088-24	SILLÓN	\$0.00
5110100088-25	SILLÓN	\$0.00
5110100088-26	SILLÓN	\$0.00
5110100088-27	SILLÓN	\$0.00
5110100088-28	SILLÓN	\$0.00
5110100088-29	SILLÓN	\$0.00
5110100089-4	SOPORTE UNIVERSAL (OFICINA)	\$0.00
5110100089-5	SOPORTE UNIVERSAL (OFICINA)	\$0.00
5110100089-6	SOPORTE UNIVERSAL (OFICINA)	\$0.00
5110100089-7	SOPORTE UNIVERSAL (OFICINA)	\$0.00
5110100089-1	SOPORTE UNIVERSAL (OFICINA)	\$0.00
5110100089-2	SOPORTE UNIVERSAL (OFICINA)	\$0.00
5110100089-3	SOPORTE UNIVERSAL (OFICINA)	\$0.00
5190100133-1	MÓDULO DESARMABLE	\$0.00
5190100133-2	MÓDULO DESARMABLE	\$0.00
5190100133-3	MÓDULO DESARMABLE	\$0.00
5190100133-4	MÓDULO DESARMABLE	\$0.00
5190100133-5	MÓDULO DESARMABLE	\$0.00
5190100133-6	MÓDULO DESARMABLE	\$0.00
5190100133-7	MÓDULO DESARMABLE	\$0.00
5190100133-8	MÓDULO DESARMABLE	\$0.00
5190100133-9	MÓDULO DESARMABLE	\$0.00
5190100133-10	MÓDULO DESARMABLE	\$0.00
5120100007-8	SOFÁ	\$0.00
5120100007-2	SOFÁ	\$0.00

5120100007-3	SOFÁ	\$0.00
5120100007-4	SOFÁ	\$0.00
5120100007-5	SOFÁ	\$0.00
5120100007-6	SOFÁ	\$0.00
5120100007-7	SOFÁ	\$0.00
5150100003-1	CÁMARA DE VÍDEO PARA EQUIPO MULTIMEDIA	\$36,074.98
5150100019-1	DISCO DURO	\$2,487.07
5150100019-2	DISCO DURO	\$2,931.30
5150100124-8	Equipo de cómputo y de tecnologías de la Información	\$2,039.56
5150100124-9	Equipo de cómputo y de tecnologías de la Información	\$11,680.04
5150100124-10	Equipo de cómputo y de tecnologías de la Información	\$11,680.04
5150100124-11	Equipo de cómputo y de tecnologías de la Información	\$15,305.13
5150100124-12	Equipo de cómputo y de tecnologías de la Información	\$15,305.13
5150100124-6	Equipo de cómputo y de tecnologías de la Información	\$2,167.57
5150100124-7	Equipo de cómputo y de tecnologías de la Información	\$1,750.53
5150100124-2	Equipo de cómputo y de tecnologías de la Información	\$2,167.58
5150100124-4	Equipo de cómputo y de tecnologías de la Información	\$2,167.57
5150100124-5	Equipo de cómputo y de tecnologías de la Información	\$2,000.82
5150100029-1	EQUIPO MULTIFUNCIONES (SCANNER, COPIADORA, IMPRESORA,)	\$7,199.00
5150100029-2	EQUIPO MULTIFUNCIONES (SCANNER, COPIADORA, IMPRESORA,)	\$7,199.00
5150100044-2	IMPRESORA	\$5,999.00
5150100044-1	IMPRESORA	\$749.98
5150100041-1	IMPRESORA INYECCIÓN DE TINTA PARA MICROCOMPUTADORA	\$0.00
5150100041-2	IMPRESORA INYECCIÓN DE TINTA PARA MICROCOMPUTADORA	\$0.00
5150100041-3	IMPRESORA INYECCIÓN DE TINTA PARA MICROCOMPUTADORA	\$0.00
5150100042-4	IMPRESORA LASSER	\$0.00
5150100042-5	IMPRESORA LASSER	\$0.00
5150100042-6	IMPRESORA LASSER	\$0.00
5150100042-7	IMPRESORA LASSER	\$0.00
5150100042-8	IMPRESORA LASSER	\$0.00
5150100042-9	IMPRESORA LASSER	\$0.00
5150100042-10	IMPRESORA LASSER	\$0.00
5150100042-11	IMPRESORA LASSER	\$0.00
5150100042-12	IMPRESORA LASSER	\$0.00


5150100042-13	IMPRESORA LASSER	\$0.00
5150100042-14	IMPRESORA LASSER	\$0.00
5150100042-15	IMPRESORA LASSER	\$0.00
5150100042-16	IMPRESORA LASSER	\$0.00
5150100042-3	IMPRESORA LASSER	\$6,745.85
5150100042-1	IMPRESORA LASSER	\$5,744.39
5150100042-2	IMPRESORA LASSER	\$5,744.39
5150100067-1	MICROCOMPUTADORA	\$5,655.19
5150100067-2	MICROCOMPUTADORA	\$12,999.00
5150100066-26	MICROCOMPUTADORA PORTATIL -- LAPTOP--	\$14,999.00
5150100066-27	MICROCOMPUTADORA PORTATIL -- LAPTOP--	\$6,998.00
5150100066-28	MICROCOMPUTADORA PORTATIL -- LAPTOP--	\$6,998.00
5150100066-29	MICROCOMPUTADORA PORTATIL -- LAPTOP--	\$12,597.99
5150100066-23	MICROCOMPUTADORA PORTATIL -- LAPTOP--	\$7,297.99
5150100066-24	MICROCOMPUTADORA PORTATIL -- LAPTOP--	\$12,799.00
5150100066-25	MICROCOMPUTADORA PORTATIL -- LAPTOP--	\$12,799.00
5150100066-1	MICROCOMPUTADORA PORTATIL -- LAPTOP--	\$1,000.68
5150100066-12	MICROCOMPUTADORA PORTATIL -- LAPTOP--	\$10,223.60
5150100066-2	MICROCOMPUTADORA PORTATIL -- LAPTOP--	\$7,874.52
5150100066-3	MICROCOMPUTADORA PORTATIL -- LAPTOP--	\$7,874.52
5150100066-4	MICROCOMPUTADORA PORTATIL -- LAPTOP--	\$7,874.52
5150100066-5	MICROCOMPUTADORA PORTATIL -- LAPTOP--	\$7,874.52
5150100066-6	MICROCOMPUTADORA PORTATIL -- LAPTOP--	\$7,874.52
5150100066-7	MICROCOMPUTADORA PORTATIL -- LAPTOP--	\$8,249.54
5150100066-8	MICROCOMPUTADORA PORTATIL -- LAPTOP--	\$8,249.54
5150100066-9	MICROCOMPUTADORA PORTATIL -- LAPTOP--	\$8,249.54
5150100066-10	MICROCOMPUTADORA PORTATIL -- LAPTOP--	\$8,249.54
5150100066-11	MICROCOMPUTADORA PORTATIL -- LAPTOP--	\$8,249.54
5150100066-13	MICROCOMPUTADORA PORTATIL -- LAPTOP--	\$0.00
5150100066-14	MICROCOMPUTADORA PORTATIL -- LAPTOP--	\$0.00
5150100066-15	MICROCOMPUTADORA PORTATIL -- LAPTOP--	\$0.00
5150100066-16	MICROCOMPUTADORA PORTATIL -- LAPTOP--	\$0.00
5150100066-17	MICROCOMPUTADORA PORTATIL -- LAPTOP--	\$0.00
5150100066-18	MICROCOMPUTADORA PORTATIL -- LAPTOP--	\$0.00

5150100066-19	MICROCOMPUTADORA PORTATIL -- LAPTOP--	\$0.00
5150100066-20	MICROCOMPUTADORA PORTATIL -- LAPTOP--	\$0.00
5150100066-21	MICROCOMPUTADORA PORTATIL -- LAPTOP--	\$0.00
5150100066-22	MICROCOMPUTADORA PORTATIL -- LAPTOP--	\$0.00
5150100069-1	MINICOMPUTADORA	\$0.00
5150100069-2	MINICOMPUTADORA	\$0.00
5150100069-3	MINICOMPUTADORA	\$0.00
5150100069-4	MINICOMPUTADORA	\$0.00
5150100069-5	MINICOMPUTADORA	\$0.00
5150100069-6	MINICOMPUTADORA	\$0.00
5150100069-7	MINICOMPUTADORA	\$0.00
5150100069-8	MINICOMPUTADORA	\$0.00
5150100069-9	MINICOMPUTADORA	\$0.00
5150100069-10	MINICOMPUTADORA	\$0.00
5150100069-11	MINICOMPUTADORA	\$0.00
5150100069-12	MINICOMPUTADORA	\$0.00
5150100069-13	MINICOMPUTADORA	\$0.00
5150100069-14	MINICOMPUTADORA	\$0.00
5150100069-15	MINICOMPUTADORA	\$0.00
5150100069-16	MINICOMPUTADORA	\$0.00
5150100069-17	MINICOMPUTADORA	\$0.00
5150100069-18	MINICOMPUTADORA	\$0.00
5150100069-19	MINICOMPUTADORA	\$0.00
5150100069-20	MINICOMPUTADORA	\$0.00
5150100077-1	PLOTTER	\$34,102.00
5150100085-1	SCANNER	\$554.50
5150100085-2	SCANNER	\$553.83
5150100085-3	SCANNER	\$553.83
5150100085-4	SCANNER	\$553.83
5150100085-5	SCANNER	\$553.83
5150100085-6	SCANNER	\$553.83
5150100085-7	SCANNER	\$0.00
5150100085-8	SCANNER	\$0.00
5150100085-9	SCANNER	\$0.00



5150100101-1	TABLETA DIGITALIZADORA	\$8,157.67
5150100101-2	TABLETA DIGITALIZADORA	\$8,157.67
5150100101-3	TABLETA DIGITALIZADORA	\$4,724.26
5150100101-4	TABLETA DIGITALIZADORA	\$3,565.92
5150100101-5	TABLETA DIGITALIZADORA	\$3,565.92
5150100101-6	TABLETA DIGITALIZADORA	\$8,157.67
5150100101-7	TABLETA DIGITALIZADORA	\$10,799.00
5190100052-1	ENFRIADOR Y CALENTADOR DE AGUA	\$0.00
5190100080-1	GRABADORA DISCO	\$0.00
5190100082-1	HORNO COCINA (GAS O ELÉCTRICO)	\$0.00
5190100152-1	REFRIGERADOR (COCINA)	\$0.00
5190100152-2	REFRIGERADOR (COCINA)	\$6,990.00
5210100001-1	AMPLIFICADOR DE SEÑAL DE AUDIO	\$6,311.19
5210100011-1	BAFLE	\$4,622.28
5210100011-2	BAFLE	\$4,622.28
5210100015-1	BOCINA	\$13,332.61
5210100015-2	BOCINA	\$13,332.61
5210100015-3	BOCINA	\$10,483.36
5210100015-4	BOCINA	\$10,483.36
5210100039-1	EQUIPO DE SONIDO INTEGRADO (BOCINAS Y MICRÓFONOS)	\$20,795.00
5210100049-1	MICRÓFONO	\$6,088.96
5210100049-2	MICRÓFONO	\$6,088.96
5210100049-3	MICRÓFONO	\$6,088.96
5210100049-4	MICRÓFONO	\$6,088.96
5210100049-5	MICRÓFONO	\$1,933.37
5210100074-1	PROYECTOR MÚLTIPLE	\$0.00
5210100074-2	PROYECTOR MÚLTIPLE	\$0.00
5230100013-1	CÁMARA FOTOGRÁFICA	\$0.00
5410100002-4	AUTOMOVILES	\$0.00
5410100002-5	AUTOMOVILES	\$0.00
5410100002-8	AUTOMOVILES	\$1.00
5410100002-1	AUTOMOVILES	\$185,278.50
5410100002-2	AUTOMOVILES	\$185,278.50
5410100002-3	AUTOMOVILES	\$147,041.01

5410100002-9	AUTOMOVILES	\$172,480.00
5410100002-10	AUTOMOVILES	\$172,480.00
5190100014-1	CALEFACTOR (PARA OFICINA)	\$0.00
5190100014-2	CALEFACTOR (PARA OFICINA)	\$0.00
5190100014-3	CALEFACTOR (PARA OFICINA)	\$0.00
5190100014-4	CALEFACTOR (PARA OFICINA)	\$0.00
5190100014-5	CALEFACTOR (PARA OFICINA)	\$0.00
5190100014-6	CALEFACTOR (PARA OFICINA)	\$0.00
5190100014-7	CALEFACTOR (PARA OFICINA)	\$0.00
5190100014-8	CALEFACTOR (PARA OFICINA)	\$0.00
5190100014-9	CALEFACTOR (PARA OFICINA)	\$0.00
5620100027-1	CILINDRO GAS (RELLENABLE)	\$0.00
5620100027-2	CILINDRO GAS (RELLENABLE)	\$0.00
5620100027-3	CILINDRO GAS (RELLENABLE)	\$0.00
5620100027-4	CILINDRO GAS (RELLENABLE)	\$0.00
5190100070-1	EXTINGUIDOR	\$0.00
5190100070-2	EXTINGUIDOR	\$0.00
5190100070-3	EXTINGUIDOR	\$0.00
5640100001-1	Sistemas de aire acondicionado, calefacción y de refrigeración industrial y comercial	\$34,195.05





Cuenta Pública 2019
Relación de Bienes Inmuebles que Componen el Patrimonio
Al 31 de diciembre de 2019
(Pesos)

Ente Público: INSTITUTO DE TRANSPARENCIA DEL ESTADO DE AGUASCALIENTES

Código	Descripción del Bien Inmueble	Valor en libros
		0 0

Cuenta Pública 2019
Relación de cuentas bancarias productivas específicas
Al 31 de diciembre de 2019

Ente Público: _____

INSTITUTO DE TRANSPARENCIA DEL ESTADO DE AGUASCALIENTES

Fondo, Programa o Convenio	Datos de la Cuenta Bancaria	
	Institución Bancaria	Número de Cuenta
 itea INSTITUTO DE TRANSPARENCIA del Estado de Aguascalientes		

NO APLICA

Cuenta Pública 2019

Relación de Esquemas Bursátiles y de Coberturas Financieras

Al 31 de diciembre de 2019


(Pesos)

Ente Público:

INSTITUTO DE TRANSPARENCIA DEL ESTADO DE AGUASCALIENTES

NO APLICA





Instituto de Transparencia
del Estado de Aguascalientes

Disciplina Financiera

CUENTA PÚBLICA
INSTITUTO DE TRANSPARENCIA DEL ESTADO DE
AGUASCALIENTES

2019

A handwritten signature in blue ink, consisting of a large, stylized 'X' shape followed by the letters 'mP'.

INSTITUTO DE TRANSPARENCIA DEL ESTADO DE AGUASCALIENTES (a)
Estado de Situación Financiera Detallado - LDF
Al 31 de diciembre de 2018 y al 31 de Diciembre de 2019 (b)
(PESOS)

Concepto (c)	2019 (d)	31 de diciembre de 2018 (e)	Concepto (c)	2019 (d)	31 de diciembre de 2018 (e)
ACTIVO			PASIVO		
Activo Circulante			Activo Circulante		
a. Efectivo y Equivalentes (a=a1+a2+a3+a4+a5+a6+a7)	7,757,778	7,384,333	a. Cuentas por Pagar a Corto Plazo (a=a1+a2+a3+a4+a5+a6+a7+a8+a9)	1,106,405	950,772
a1) Efectivo	0	0	a1) Servicios Personales por Pagar a Corto Plazo	102	84,549
a2) Bancos/Tesorería	7,757,778	7,384,333	a2) Proveedores por Pagar a Corto Plazo	438,014	226,343
a3) Bancos/Dependencias y Otros	0	0	a3) Contratistas por Obras Públicas por Pagar a Corto Plazo	0	0
a4) Inversiones Temporales (Hasta 3 meses)	0	0	a4) Participaciones y Aportaciones por Pagar a Corto Plazo	0	0
a5) Fondos con Afectación Específica	0	0	a5) Transferencias Otorgadas por Pagar a Corto Plazo	0	0
a6) Depósitos de Fondos de Terceros en Garantía y/o Administración	0	0	a6) Intereses, Comisiones y Otros Gastos de la Deuda Pública por Pagar a Corto Plazo	0	0
a7) Otros Efectivos y Equivalentes	0	0	a7) Retenciones y Contribuciones por Pagar a Corto Plazo	668,290	631,179
b. Derechos a Recibir Efectivo o Equivalentes (b=b1+b2+b3+b4+b5+b6+b7)	5,199	19,399	a8) Devoluciones de la Ley de Ingresos por Pagar a Corto Plazo	0	0
b1) Inversiones Financieras de Corto Plazo	0	0	a9) Otras Cuentas por Pagar a Corto Plazo	0	8,700
b2) Cuentas por Cobrar a Corto Plazo	0	0	b. Documentos por Pagar a Corto Plazo (b=b1+b2+b3)	0	0
b3) Deudores Diversos por Cobrar a Corto Plazo	0	0	b1) Documentos Comerciales por Pagar a Corto Plazo	0	0
b4) Ingresos por Recuperar a Corto Plazo	5,199	19,399	b2) Documentos con Contratistas por Obras Públicas por Pagar a Corto Plazo	0	0
b5) Deudores por Anticipos de la Tesorería a Corto Plazo	0	0	b3) Otros Documentos por Pagar a Corto Plazo	0	0
b6) Préstamos Otorgados a Corto Plazo	0	0	c. Porción a Corto Plazo de la Deuda Pública (c=c1+c2)	0	0
b7) Otros Derechos a Recibir Efectivo o Equivalentes a Corto Plazo	0	0	c1) Porción a Corto Plazo de la Deuda Pública	0	0
c. Derechos a Recibir Bienes o Servicios (c=c1+c2+c3+c4+c5)	0	0	c2) Porción a Corto Plazo de Arrendamiento Financiero	0	0
c1) Anticipo a Proveedores por Adquisición de Bienes y Prestación de Servicios a Corto Plazo	0	0	d. Títulos y Valores a Corto Plazo	0	0
c2) Anticipo a Proveedores por Adquisición de Bienes Inmuebles y Muebles a Corto Plazo	0	0	e. Pasivos Diferidos a Corto Plazo (e=e1+e2+e3)	0	0
c3) Anticipo a Proveedores por Adquisición de Bienes Intangibles a Corto Plazo	0	0	e1) Ingresos Cobrados por Adelantado a Corto Plazo	0	0
c4) Anticipo a Contratistas por Obras Públicas a Corto Plazo	0	0	e2) Intereses Cobrados por Adelantado a Corto Plazo	0	0
c5) Otros Derechos a Recibir Bienes o Servicios a Corto Plazo	0	0	e3) Otros Pasivos Diferidos a Corto Plazo	0	0
d. Inventarios (d=d1+d2+d3+d4+d5)	0	0	f. Fondos y Bienes de Terceros en Garantía y/o Administración a Corto Plazo (f=f1+f2+f3+f4+f5+f6)	0	0
d1) Inventario de Mercancías para Venta	0	0	f1) Fondos en Garantía a Corto Plazo	0	0
d2) Inventario de Mercancías Terminadas	0	0	f2) Fondos en Administración a Corto Plazo	0	0
d3) Inventario de Mercancías en Proceso de Elaboración	0	0	f3) Fondos Contingentes a Corto Plazo	0	0
d4) Inventario de Materias Primas, Materiales y Suministros para Producción	0	0	f4) Fondos de Fideicomisos, Mandatos y Contratos Análogos a Corto Plazo	0	0
d5) Bienes en Tránsito	0	0	f5) Otros Fondos de Terceros en Garantía y/o Administración a Corto Plazo	0	0
e. Almacenes	0	0	f6) Valores y Bienes en Garantía a Corto Plazo	0	0
f. Estimación por Pérdida o Deterioro de Activos Circulantes (f=f1+f2)	0	0	g. Provisiones a Corto Plazo (g=g1+g2+g3)	0	0
f1) Estimaciones para Cuentas Incobrables por Derechos a Recibir Efectivo o Equivalentes	0	0	g1) Provisión para Demandas y Juicios a Corto Plazo	0	0
f2) Estimación por Deterioro de Inventarios	0	0	g2) Provisión para Contingencias a Corto Plazo	0	0
g. Otros Activos Circulantes (g=g1+g2+g3+g4)	0	0	g3) Otras Provisiones a Corto Plazo	0	0
g1) Valores en Garantía	0	0	g4) Otros Pasivos a Corto Plazo (h=h1+h2+h3)	0	0
g2) Bienes en Garantía (excluye depósitos de fondos)	0	0	h1) Ingresos por Clasificar	0	0
g3) Bienes Derivados de Embargos, Decomisos, Aseguramientos y Dación en Pago	0	0	h2) Recaudación por Participar	0	0
g4) Adquisición con Fondos de Terceros	0	0	h3) Otros Pasivos Circulantes	0	0
IA. Total de Activos Circulantes (IA = a + b + c + d + e + f + g)	7,762,977	7,403,732	IIA. Total de Pasivos Circulantes (IIA = a + b + c + d + e + f + g + h)	1,106,405	950,772
Activo No Circulante			Pasivo No Circulante		
a. Inversiones Financieras a Largo Plazo	0	0	a. Cuentas por Pagar a Largo Plazo	0	0
b. Derechos a Recibir Efectivo o Equivalentes a Largo Plazo	0	0	b. Documentos por Pagar a Largo Plazo	0	0
c. Bienes Inmuebles, Infraestructura y Construcciones en Proceso	0	0	c. Deuda Pública a Largo Plazo	0	0
d. Bienes Muebles	3,135,772	2,672,126	d. Pasivos Diferidos a Largo Plazo	0	0
e. Activos Intangibles	0	0	e. Fondos y Bienes de Terceros en Garantía y/o en Administración a Largo Plazo	0	0
f. Depreciación, Deterioro y Amortización Acumulada de Bienes	-1,642,192	-1,342,447	f. Provisiones a Largo Plazo	0	0
g. Activos Diferidos	3,084	3,084	IIIB. Total de Pasivos No Circulantes (IIIB = a + b + c + d + e + f)	0	0
h. Estimación por Pérdida o Deterioro de Activos no Circulantes	0	0	II. Total del Pasivo (II = IIA + IIIB)	1,106,405	950,772
i. Otros Activos no Circulantes	0	0	HACIENDA PÚBLICA/PATRIMONIO		
IB. Total de Activos No Circulantes (IB = a + b + c + d + e + f + g + h + i)	1,496,665	1,332,763	IIIA. Hacienda Pública/Patrimonio Contribuido (IIIA = a + b + c)	0	0
I. Total del Activo (I = IA + IB)	9,259,642	8,736,495	a. Aportaciones	0	0
			b. Donaciones de Capital	0	0
			c. Actualización de la Hacienda Pública/Patrimonio	0	0
			IIIB. Hacienda Pública/Patrimonio Generado (IIIB = a + b + c + d + e)	8,153,237	7,785,724
			a. Resultados del Ejercicio (Ahorro/ Desahorro)	319,655	1,335,017
			b. Resultados de Ejercicios Anteriores	8,944,741	7,591,720
			c. Revalúos	0	0
			d. Reservas	0	0
			e. Rectificaciones de Resultados de Ejercicios Anteriores	-1,111,160	-1,141,013
			IIIC. Exceso o Insuficiencia en la Actualización de la Hacienda Pública/Patrimonio (IIIC=a+b)	0	0
			a. Resultado por Posición Monetaria	0	0
			b. Resultado por Tenencia de Activos no Monetarios	0	0
			III. Total Hacienda Pública/Patrimonio (III = IIIA + IIIB + IIIC)	8,153,237	7,785,724
			IV. Total del Pasivo y Hacienda Pública/Patrimonio (IV = II + III)	9,259,642	8,736,495

INSTITUTO DE TRANSPARENCIA DEL ESTADO DE AGUASCALIENTES (a)
Informe Analítico de la Deuda Pública y Otros Pasivos - LDF
Del 1 de Enero al 31 de Diciembre de 2019 (b)
(PESOS)

Denominación de la Deuda Pública y Otros Pasivos (c)	Saldo al 31 de diciembre de 2018 (d)	Disposiciones del Periodo (e)	Amortizaciones del Periodo (f)	Revaluaciones, Reclasificaciones y Otros Ajustes (g)	Saldo Final del Periodo h=d+e-f+g	Pago de Intereses del Periodo (i)	Pago de Comisiones y demás costos asociados durante el Periodo (j)
1. Deuda Pública (1=A+B)	0	0	0	0	0	0	0
A. Corto Plazo (A=a1+a2+a3)	0	0	0	0	0	0	0
a1) Instituciones de Crédito	0	0	0	0	0	0	0
a2) Títulos y Valores	0	0	0	0	0	0	0
a3) Arrendamientos Financieros	0	0	0	0	0	0	0
B. Largo Plazo (B=b1+b2+b3)	0	0	0	0	0	0	0
b1) Instituciones de Crédito	0	0	0	0	0	0	0
b2) Títulos y Valores	0	0	0	0	0	0	0
b3) Arrendamientos Financieros	0	0	0	0	0	0	0
2. Otros Pasivos	950,772				1,106,405		
3. Total de la Deuda Pública y Otros Pasivos	950,772	0	0	0	1,106,405	0	0
4. Deuda Contingente 1 (informativo)	0	0	0	0	0	0	0
A. Deuda Contingente 1	0				0		
B. Deuda Contingente 2	0				0		
C. Deuda Contingente XX	0				0		
5. Valor de Instrumentos Bono Cupón Cero 2 (Informativo)	0	0	0	0	0	0	0
A. Instrumento Bono Cupón Cero 1	0				0		
B. Instrumento Bono Cupón Cero 2	0				0		
C. Instrumento Bono Cupón Cero XX	0				0		

1. Se refiere a cualquier Financiamiento sin fuente o garantía de pago definida, que sea asumida de manera solidaria o subsidiaria por las Entidades Federativas con sus Municipios, organismos descentralizados y empresas de participación estatal mayoritaria y fideicomisos, locales o municipales, y por los Municipios con sus respectivos organismos descentralizados y empresas de participación municipal mayoritaria.

2. Se refiere al valor del Bono Cupón Cero que respalda el pago de los créditos asociados al mismo (Activo).

Obligaciones a Corto Plazo (k)	Monto Contratado (l)	Plazo Pactado (m)	Tasa de Interés (n)	Comisiones y Costos Relacionados (o)	Tasa Efectiva (p)
6. Obligaciones a Corto Plazo (Informativo)	0	0	0	0	0
A. Crédito 1					
B. Crédito 2					
C. Crédito XX					

INSTITUTO DE TRANSPARENCIA DEL ESTADO DE AGUASCALIENTES (a)
Informe Analítico de Obligaciones Diferentes de Financiamientos – LDF
Del 1 de Enero al 31 de Diciembre de 2019 (b)
(PESOS)

Denominación de las Obligaciones Diferentes de Financiamiento (c)	Fecha del Contrato (d)	Fecha de inicio de operación del proyecto (e)	Fecha de vencimiento (f)	Monto de la inversión pactado (g)	Plazo pactado (h)	Monto promedio mensual del pago de la contraprestación (i)	Monto promedio mensual del pago de la contraprestación correspondiente al pago de inversión (j)	Monto pagado de la inversión al XX de XXXX de 20XX (k)	Monto pagado de la inversión actualizado al XX de XXXX de 20XX (l)	Saldo pendiente por pagar de la inversión al XX de XXXX de 20XX (m = g - l)
A. Asociaciones Público Privadas (APP's) (A=a+b+c+d)	0	0	0	0	0	0	0	0	0	0
a) APP 1										0
b) APP 2										0
c) APP 3										0
d) APP XX										0
B. Otros Instrumentos (B=a+b+c+d)	0	0	0	0	0	0	0	0	0	0
a) Otro Instrumento 1										0
b) Otro Instrumento 2										0
c) Otro Instrumento 3.										0
d) Otro Instrumento XX										0
C. Total de Obligaciones Diferentes de Financiamiento (C=A+B)	0	0	0	0	0	0	0	0	0	0



INSTITUTO DE TRANSPARENCIA DEL ESTADO DE AGUASCALIENTES (a)
Balance Presupuestario - LDF
Del 1 de Enero al 31 de Diciembre de 2019 (b)
(PESOS)

Concepto (c)	Estimado/ Aprobado (d)	Devengado	Recaudado/ Pagado
A. Ingresos Totales (A = A1+A2+A3)	22,639,000	22,958,332	22,958,332
A1. Ingresos de Libre Disposición	22,639,000	22,958,332	22,958,332
A2. Transferencias Federales Etiquetadas			
A3. Financiamiento Neto	0	0	0
B. Egresos Presupuestarios¹ (B = B1+B2)	22,639,000	22,802,580	22,364,337
B1. Gasto No Etiquetado (sin incluir Amortización de la Deuda Pública)	22,639,000	22,802,580	22,364,337
B2. Gasto Etiquetado (sin incluir Amortización de la Deuda Pública)			
C. Remanentes del Ejercicio Anterior (C = C1 + C2)		0	0
C1. Remanentes de Ingresos de Libre Disposición aplicados en el periodo			
C2. Remanentes de Transferencias Federales Etiquetadas aplicados en el periodo			
I. Balance Presupuestario (I = A - B + C)	0	155,751	593,994
II. Balance Presupuestario sin Financiamiento Neto (II = I - A3)	0	155,751	593,994
III. Balance Presupuestario sin Financiamiento Neto y sin Remanentes del Ejercicio Anterior (III= II - C)	0	155,751	593,994

Concepto	Aprobado	Devengado	Pagado
E. Intereses, Comisiones y Gastos de la Deuda (E = E1+E2)	0	0	0
E1. Intereses, Comisiones y Gastos de la Deuda con Gasto No Etiquetado			
E2. Intereses, Comisiones y Gastos de la Deuda con Gasto Etiquetado			
IV. Balance Primario (IV = III - E)	0	155,751	593,994

Concepto	Estimado/ Aprobado	Devengado	Recaudado/ Pagado
F. Financiamiento (F = F1 + F2)	0	0	0
F1. Financiamiento con Fuente de Pago de Ingresos de Libre Disposición			
F2. Financiamiento con Fuente de Pago de Transferencias Federales Etiquetadas			
G. Amortización de la Deuda (G = G1 + G2)	0	0	0
G1. Amortización de la Deuda Pública con Gasto No Etiquetado			
G2. Amortización de la Deuda Pública con Gasto Etiquetado			
A3. Financiamiento Neto (A3 = F - G)	0	0	0

Concepto	Estimado/ Aprobado	Devengado	Recaudado/ Pagado
A1. Ingresos de Libre Disposición	22,639,000	22,958,332	22,958,332
A3.1 Financiamiento Neto con Fuente de Pago de Ingresos de Libre Disposición (A3.1 = F1 - G1)	0	0	0
F1. Financiamiento con Fuente de Pago de Ingresos de Libre Disposición	0	0	0
G1. Amortización de la Deuda Pública con Gasto No Etiquetado	0	0	0
B1. Gasto No Etiquetado (sin incluir Amortización de la Deuda Pública)	22,639,000	22,802,580	22,364,337
C1. Remanentes de Ingresos de Libre Disposición aplicados en el periodo		0	0
V. Balance Presupuestario de Recursos Disponibles (V = A1 + A3.1 - B1 + C1)	0	155,751	593,994
VI. Balance Presupuestario de Recursos Disponibles sin Financiamiento Neto (VI = V - A3.1)	0	155,751	593,994

Concepto	Estimado/ Aprobado	Devengado	Recaudado/ Pagado
A2. Transferencias Federales Etiquetadas	0	0	0
A3.2 Financiamiento Neto con Fuente de Pago de Transferencias Federales Etiquetadas (A3.2 = F2 - G2)	0	0	0
F2. Financiamiento con Fuente de Pago de Transferencias Federales Etiquetadas	0	0	0
G2. Amortización de la Deuda Pública con Gasto Etiquetado	0	0	0
B2. Gasto Etiquetado (sin incluir Amortización de la Deuda Pública)	0	0	0
C2. Remanentes de Transferencias Federales Etiquetadas aplicados en el periodo		0	0
VII. Balance Presupuestario de Recursos Etiquetados (VII = A2 + A3.2 - B2 + C2)	0	0	0
VIII. Balance Presupuestario de Recursos Etiquetados sin Financiamiento Neto (VIII = VII - A3.2)	0	0	0



INSTITUTO DE TRANSPARENCIA DEL ESTADO DE AGUASCALIENTES (a)
 Estado Analítico de Ingresos Detallado - LDF
 Del 1 de Enero al 31 de Diciembre de 2019 (b)
 (PESOS)

Concepto (c)	Ingreso					Diferencia (e)
	Estimado (d)	Ampliaciones/ (Reducciones)	Modificado	Devengado	Recaudado	
E. Otras Transferencias Federales Etiquetadas			0			0
II. Total de Transferencias Federales Etiquetadas (II = A + B + C + D + E)	0	0	0	0	0	0
III. Ingresos Derivados de Financiamientos (III = A)	0	0	0	0	0	0
A. Ingresos Derivados de Financiamientos			0			0
IV. Total de Ingresos (IV = I + II + III)	22,639,000	320,332	22,959,332	22,958,332	22,958,332	319,332
Datos Informativos						
1. Ingresos Derivados de Financiamientos con Fuente de Pago de Ingresos de Libre Disposición			0			0
2. Ingresos Derivados de Financiamientos con Fuente de Pago de Transferencias Federales Etiquetadas			0			0
3. Ingresos Derivados de Financiamientos (3 = 1 + 2)	0	0	0	0	0	0

INSTITUTO DE TRANSPARENCIA DEL ESTADO DE AGUASCALIENTES (a)
Estado Analítico del Ejercicio del Presupuesto de Egresos Detallado - LDF
Clasificación por Objeto del Gasto (Capítulo y Concepto)
Del 1 de Enero al 31 de Diciembre de 2019 (b)
(PESOS)

Concepto (c)	Egresos					Subejercicio (e)
	Aprobado (d)	Ampliaciones/ (Reducciones)	Modificado	Devengado	Pagado	
I. Gasto No Etiquetado (I=A+B+C+D+E+F+G+H+I)	22,639,000	319,332	22,958,332	22,802,580	22,364,337	155,751
A. Servicios Personales (A=a1+a2+a3+a4+a5+a6+a7)	16,219,293	1,117,729	17,337,022	17,327,310	17,215,204	9,711
a1) Remuneraciones al Personal de Carácter Permanente	3,268,009	1,819,252	5,087,261	5,087,261	5,087,261	0
a2) Remuneraciones al Personal de Carácter Transitorio			0			0
a3) Remuneraciones Adicionales y Especiales	10,393,318	-1,456,306	8,937,012	8,932,024	8,932,024	4,989
a4) Seguridad Social	2,182,684	-16,975	2,165,709	2,163,361	2,060,093	2,348
a5) Otras Prestaciones Sociales y Económicas	175,282	971,757	1,147,039	1,144,664	1,135,826	2,374
a6) Previsiones	200,000	-200,000	0	0	0	0
a7) Pago de Estímulos a Servidores Públicos			0			0
B. Materiales y Suministros (B=b1+b2+b3+b4+b5+b6+b7+b8+b9)	740,000	-179,897	560,103	557,605	548,709	2,498
b1) Materiales de Administración, Emisión de Documentos y Artículos Oficiales	210,000	934	210,934	208,819	199,923	2,114
b2) Alimentos y Utensilios	135,000	-21,181	113,819	113,757	113,757	62
b3) Materias Primas y Materiales de Producción y Comercialización			0			0
b4) Materiales y Artículos de Construcción y de Reparación	50,000	-49,200	800	800	800	0
b5) Productos Químicos, Farmacéuticos y de Laboratorio			0			0
b6) Combustibles, Lubricantes y Aditivos	204,000	12,396	216,396	216,396	216,396	0
b7) Vestuario, Blancos, Prendas de Protección y Artículos Deportivos			0			0
b8) Materiales y Suministros Para Seguridad			0			0
b9) Herramientas, Refacciones y Accesorios Menores	141,000	-122,845	18,155	17,833	17,833	322
C. Servicios Generales (C=c1+c2+c3+c4+c5+c6+c7+c8+c9)	5,009,707	-548,245	4,461,462	4,454,018	4,179,175	7,444
c1) Servicios Básicos	249,000	-103,573	145,427	142,234	141,275	3,193
c2) Servicios de Arrendamiento	816,000	-12,188	803,812	803,775	803,775	37
c3) Servicios Profesionales, Científicos, Técnicos y Otros Servicios	80,000	481,192	561,192	561,192	561,192	0
c4) Servicios Financieros, Bancarios y Comerciales	120,000	-50,957	69,043	68,668	68,668	375
c5) Servicios de Instalación, Reparación, Mantenimiento y Conservación	205,000	24,138	229,138	227,821	213,901	1,317
c6) Servicios de Comunicación Social y Publicidad	2,550,000	-853,887	1,696,113	1,696,113	1,506,453	0
c7) Servicios de Traslado y Viaáticos	376,852	-4,270	372,582	371,861	371,861	521
c8) Servicios Oficiales	200,086	-44,995	155,091	155,077	155,077	14
c9) Otros Servicios Generales	412,969	16,294	429,263	427,276	356,971	1,987
D. Transferencias, Asignaciones, Subsidios y Otras Ayudas (D=d1+d2+d3+d4+d5+d6+d7+d8+d9)	0	0	0	0	0	0
d1) Transferencias Internas y Asignaciones al Sector Público			0			0
d2) Transferencias al Resto del Sector Público			0			0
d3) Subsidios y Subvenciones			0			0
d4) Ayudas Sociales			0			0
d5) Pensiones y Jubilaciones			0			0
d6) Transferencias a Fideicomisos, Mandatos y Otros Análogos			0			0
d7) Transferencias a la Seguridad Social			0			0
d8) Donativos			0			0
d9) Transferencias al Exterior			0			0
E. Bienes Muebles, Inmuebles e Intangibles (E=e1+e2+e3+e4+e5+e6+e7+e8+e9)	670,000	-70,255	599,745	463,646	421,250	136,098
e1) Mobiliario y Equipo de Administración	620,000	-365,216	254,784	118,686	76,290	136,098
e2) Mobiliario y Equipo Educativo y Recreativo	50,000	-50,000	0	0	0	0
e3) Equipo e Instrumental Médico y de Laboratorio			0			0
e4) Vehículos y Equipo de Transporte	0	344,961	344,961	344,960	344,960	1
e5) Equipo de Defensa y Seguridad			0			0
e6) Maquinaria, Otros Equipos y Herramientas			0			0
e7) Activos Biológicos			0			0
e8) Bienes Inmuebles			0			0
e9) Activos Intangibles			0			0
F. Inversión Pública (F=f1+f2+f3)	0	0	0	0	0	0
f1) Obra Pública en Bienes de Dominio Público			0			0
f2) Obra Pública en Bienes Propios			0			0
f3) Proyectos Productivos y Acciones de Fomento			0			0
G. Inversiones Financieras y Otras Provisiones (G=g1+g2+g3+g4+g5+g6+g7)	0	0	0	0	0	0
g1) Inversiones Para el Fomento de Actividades Productivas			0			0
g2) Acciones y Participaciones de Capital			0			0
g3) Compra de Títulos y Valores			0			0
g4) Concesión de Préstamos			0			0
g5) Inversiones en Fideicomisos, Mandatos y Otros Análogos			0			0
Fideicomiso de Desastres Naturales (Informativo)			0			0
g6) Otras Inversiones Financieras			0			0
g7) Provisiones para Contingencias y Otras Erogaciones Especiales			0			0
H. Participaciones y Aportaciones (H=h1+h2+h3)	0	0	0	0	0	0
h1) Participaciones			0			0
h2) Aportaciones			0			0
h3) Convenios			0			0
I. Deuda Pública (I=i1+i2+i3+i4+i5+i6+i7)	0	0	0	0	0	0
i1) Amortización de la Deuda Pública			0			0
i2) Intereses de la Deuda Pública			0			0
i3) Comisiones de la Deuda Pública			0			0
i4) Gastos de la Deuda Pública			0			0
i5) Costo por Coberturas			0			0
i6) Apoyos Financieros			0			0
i7) Adeudos de Ejercicios Fiscales Anteriores (ADEFAS)			0			0

INSTITUTO DE TRANSPARENCIA DEL ESTADO DE AGUASCALIENTES (a)
 Estado Analítico del Ejercicio del Presupuesto de Egresos Detallado - LDF
 Clasificación por Objeto del Gasto (Capítulo y Concepto)
 Del 1 de Enero al 31 de Diciembre de 2019 (b)
 (PESOS)

Concepto (c)	Egresos					Subejercicio (e)
	Aprobado (d)	Ampliaciones/ (Reducciones)	Modificado	Devengado	Pagado	
II. Gasto Etiquetado (II=A+B+C+D+E+F+G+H+I)	0	0	0	0	0	0
A. Servicios Personales (A=a1+a2+a3+a4+a5+a6+a7)	0	0	0	0	0	0
a1) Remuneraciones al Personal de Carácter Permanente			0			0
a2) Remuneraciones al Personal de Carácter Transitorio			0			0
a3) Remuneraciones Adicionales y Especiales			0			0
a4) Seguridad Social			0			0
a5) Otras Prestaciones Sociales y Económicas			0			0
a6) Previsiones			0			0
a7) Pago de Estímulos a Servidores Públicos			0			0
B. Materiales y Suministros (B=b1+b2+b3+b4+b5+b6+b7+b8+b9)	0	0	0	0	0	0
b1) Materiales de Administración, Emisión de Documentos y Artículos Oficiales			0			0
b2) Alimentos y Utensilios			0			0
b3) Materias Primas y Materiales de Producción y Comercialización			0			0
b4) Materiales y Artículos de Construcción y de Reparación			0			0
b5) Productos Químicos, Farmacéuticos y de Laboratorio			0			0
b6) Combustibles, Lubricantes y Aditivos			0			0
b7) Vestuario, Blancos, Prendas de Protección y Artículos Deportivos			0			0
b8) Materiales y Suministros Para Seguridad			0			0
b9) Herramientas, Refacciones y Accesorios Menores			0			0
C. Servicios Generales (C=c1+c2+c3+c4+c5+c6+c7+c8+c9)	0	0	0	0	0	0
c1) Servicios Básicos			0			0
c2) Servicios de Arrendamiento			0			0
c3) Servicios Profesionales, Científicos, Técnicos y Otros Servicios			0			0
c4) Servicios Financieros, Bancarios y Comerciales			0			0
c5) Servicios de Instalación, Reparación, Mantenimiento y Conservación			0			0
c6) Servicios de Comunicación Social y Publicidad			0			0
c7) Servicios de Traslado y Viáticos			0			0
c8) Servicios Oficiales			0			0
c9) Otros Servicios Generales			0			0
D. Transferencias, Asignaciones, Subsidios y Otras Ayudas (D=d1+d2+d3+d4+d5+d6+d7+d8+d9)	0	0	0	0	0	0
d1) Transferencias Internas y Asignaciones al Sector Público			0			0
d2) Transferencias al Resto del Sector Público			0			0
d3) Subsidios y Subvenciones			0			0
d4) Ayudas Sociales			0			0
d5) Pensiones y Jubilaciones			0			0
d6) Transferencias a Fideicomisos, Mandatos y Otros Análogos			0			0
d7) Transferencias a la Seguridad Social			0			0
d8) Donativos			0			0
d9) Transferencias al Exterior			0			0
E. Bienes Muebles, Inmuebles e Intangibles (E=e1+e2+e3+e4+e5+e6+e7+e8+e9)	0	0	0	0	0	0
e1) Mobiliario y Equipo de Administración			0			0
e2) Mobiliario y Equipo Educativo y Recreativo			0			0
e3) Equipo e Instrumental Médico y de Laboratorio			0			0
e4) Vehículos y Equipo de Transporte			0			0
e5) Equipo de Defensa y Seguridad			0			0
e6) Maquinaria, Otros Equipos y Herramientas			0			0
e7) Activos Biológicos			0			0
e8) Bienes Inmuebles			0			0
e9) Activos Intangibles			0			0
F. Inversión Pública (F=f1+f2+f3)	0	0	0	0	0	0
f1) Obra Pública en Bienes de Dominio Público			0			0
f2) Obra Pública en Bienes Propios			0			0
f3) Proyectos Productivos y Acciones de Fomento			0			0
G. Inversiones Financieras y Otras Provisiones (G=g1+g2+g3+g4+g5+g6+g7)	0	0	0	0	0	0
g1) Inversiones Para el Fomento de Actividades Productivas			0			0
g2) Acciones y Participaciones de Capital			0			0
g3) Compra de Títulos y Valores			0			0
g4) Concesión de Préstamos			0			0
g5) Inversiones en Fideicomisos, Mandatos y Otros Análogos			0			0
Fideicomiso de Desastres Naturales (Informativo)			0			0
g6) Otras Inversiones Financieras			0			0
g7) Provisiones para Contingencias y Otras Erogaciones Especiales			0			0
H. Participaciones y Aportaciones (H=h1+h2+h3)	0	0	0	0	0	0
h1) Participaciones			0			0
h2) Aportaciones			0			0
h3) Convenios			0			0
I. Deuda Pública (I=i1+i2+i3+i4+i5+i6+i7)	0	0	0	0	0	0
i1) Amortización de la Deuda Pública			0			0
i2) Intereses de la Deuda Pública			0			0
i3) Comisiones de la Deuda Pública			0			0
i4) Gastos de la Deuda Pública			0			0
i5) Costo por Coberturas			0			0
i6) Apoyos Financieros			0			0
i7) Adeudos de Ejercicios Fiscales Anteriores (ADEFAS)			0			0
III. Total de Egresos (III = I + II)	22,639,000	319,332	22,958,332	22,802,580	22,364,337	155,751

INSTITUTO DE TRANSPARENCIA DEL ESTADO DE AGUASCALIENTES (a)
Estado Analítico del Ejercicio del Presupuesto de Egresos Detallado - LDF
Clasificación Funcional (Finalidad y Función)
Del 1 de Enero al 31 de Diciembre de 2019 (b)
(PESOS)

Concepto (c)	Egresos					Subejercicio (e)
	Aprobado (d)	Ampliaciones/ (Reducciones)	Modificado	Devengado	Pagado	
I. Gasto No Etiquetado (I=A+B+C+D)	22,639,000	319,332	22,958,332	22,802,580	22,364,337	155,751
A. Gobierno (A=a1+a2+a3+a4+a5+a6+a7+a8)	22,639,000	319,332	22,958,332	22,802,580	22,364,337	155,751
a1) Legislación			0			0
a2) Justicia			0			0
a3) Coordinación de la Política de Gobierno			0			0
a4) Relaciones Exteriores			0			0
a5) Asuntos Financieros y Hacendarios			0			0
a6) Seguridad Nacional			0			0
a7) Asuntos de Orden Público y de Seguridad Interior			0			0
a8) Otros Servicios Generales	22,639,000	319,332	22,958,332	22,802,580	22,364,337	155,751
B. Desarrollo Social (B=b1+b2+b3+b4+b5+b6+b7)	0	0	0	0	0	0
b1) Protección Ambiental			0			0
b2) Vivienda y Servicios a la Comunidad			0			0
b3) Salud			0			0
b4) Recreación, Cultura y Otras Manifestaciones Sociales			0			0
b5) Educación			0			0
b6) Protección Social			0			0
b7) Otros Asuntos Sociales			0			0
C. Desarrollo Económico (C=c1+c2+c3+c4+c5+c6+c7+c8+c9)	0	0	0	0	0	0
c1) Asuntos Económicos, Comerciales y Laborales en General			0			0
c2) Agropecuaria, Silvicultura, Pesca y Caza			0			0
c3) Combustibles y Energía			0			0
c4) Minería, Manufacturas y Construcción			0			0
c5) Transporte			0			0
c6) Comunicaciones			0			0
c7) Turismo			0			0
c8) Ciencia, Tecnología e Innovación			0			0
c9) Otras Industrias y Otros Asuntos Económicos			0			0
D. Otras No Clasificadas en Funciones Anteriores (D=d1+d2+d3+d4)	0	0	0	0	0	0
d1) Transacciones de la Deuda Pública / Costo Financiero de la Deuda			0			0
d2) Transferencias, Participaciones y Aportaciones Entre Diferentes Niveles y Ordenes de Gobierno			0			0
d3) Saneamiento del Sistema Financiero			0			0
d4) Adeudos de Ejercicios Fiscales Anteriores			0			0
II. Gasto Etiquetado (II=A+B+C+D)	0	0	0	0	0	0
A. Gobierno (A=a1+a2+a3+a4+a5+a6+a7+a8)	0	0	0	0	0	0
a1) Legislación			0			0
a2) Justicia			0			0
a3) Coordinación de la Política de Gobierno			0			0
a4) Relaciones Exteriores			0			0
a5) Asuntos Financieros y Hacendarios			0			0
a6) Seguridad Nacional			0			0
a7) Asuntos de Orden Público y de Seguridad Interior			0			0
a8) Otros Servicios Generales			0			0
B. Desarrollo Social (B=b1+b2+b3+b4+b5+b6+b7)	0	0	0	0	0	0
b1) Protección Ambiental			0			0
b2) Vivienda y Servicios a la Comunidad			0			0
b3) Salud			0			0
b4) Recreación, Cultura y Otras Manifestaciones Sociales			0			0
b5) Educación			0			0
b6) Protección Social			0			0
b7) Otros Asuntos Sociales			0			0
C. Desarrollo Económico (C=c1+c2+c3+c4+c5+c6+c7+c8+c9)	0	0	0	0	0	0
c1) Asuntos Económicos, Comerciales y Laborales en General			0			0
c2) Agropecuaria, Silvicultura, Pesca y Caza			0			0
c3) Combustibles y Energía			0			0
c4) Minería, Manufacturas y Construcción			0			0
c5) Transporte			0			0
c6) Comunicaciones			0			0
c7) Turismo			0			0
c8) Ciencia, Tecnología e Innovación			0			0
c9) Otras Industrias y Otros Asuntos Económicos			0			0

INSTITUTO DE TRANSPARENCIA DEL ESTADO DE AGUASCALIENTES (a)
Estado Analítico del Ejercicio del Presupuesto de Egresos Detallado - LDF
Clasificación Funcional (Finalidad y Función)
Del 1 de Enero al 31 de Diciembre de 2019 (b)
(PESOS)

Concepto (c)	Egresos					Subejercicio (e)
	Aprobado (d)	Ampliaciones/ (Reducciones)	Modificado	Devengado	Pagado	
D. Otras No Clasificadas en Funciones Anteriores (D=d1+d2+d3+d4)	0	0	0	0	0	0
d1) Transacciones de la Deuda Publica / Costo Financiero de la Deuda			0			0
d2) Transferencias, Participaciones y Aportaciones Entre Diferentes Niveles y Ordenes de Gobierno			0			0
d3) Saneamiento del Sistema Financiero			0			0
d4) Adeudos de Ejercicios Fiscales Anteriores			0			0
III. Total de Egresos (III = I + II)	22,639,000	319,332	22,958,332	22,802,580	22,364,337	155,751



INSTITUTO DE TRANSPARENCIA DEL ESTADO DE AGUASCALIENTES (a)
Estado Analítico del Ejercicio del Presupuesto de Egresos Detallado - LDF
Clasificación de Servicios Personales por Categoría
Del 1 de Enero al 31 de Diciembre de 2019 (b)
(PESOS)

Concepto (c)	Egresos					Subejercicio (e)
	Aprobado (d)	Ampliaciones/ (Reducciones)	Modificado	Devengado	Pagado	
I. Gasto No Etiquetado (I=A+B+C+D+E+F)	16,219,293	1,117,729	17,337,022	17,327,310	17,215,204	9,711
A. Personal Administrativo y de Servicio Público	16,219,293	1,117,729	17,337,022	17,327,310	17,215,204	9,711
B. Magisterio			0			0
C. Servicios de Salud (C=c1+c2)	0	0	0	0	0	0
c1) Personal Administrativo			0			0
c2) Personal Médico, Paramédico y afín			0			0
D. Seguridad Pública			0			0
E. Gastos asociados a la implementación de nuevas leyes federales o reformas a las mismas (E = e1 + e2)	0	0	0	0	0	0
e1) Nombre del Programa o Ley 1			0			0
e2) Nombre del Programa o Ley 2			0			0
F. Sentencias laborales definitivas			0			0
II. Gasto Etiquetado (II=A+B+C+D+E+F)	0	0	0	0	0	0
A. Personal Administrativo y de Servicio Público			0			0
B. Magisterio			0			0
C. Servicios de Salud (C=c1+c2)	0	0	0	0	0	0
c1) Personal Administrativo			0			0
c2) Personal Médico, Paramédico y afín			0			0
D. Seguridad Pública			0			0
E. Gastos asociados a la implementación de nuevas leyes federales o reformas a las mismas (E = e1 + e2)	0	0	0	0	0	0
e1) Nombre del Programa o Ley 1			0			0
e2) Nombre del Programa o Ley 2			0			0
F. Sentencias laborales definitivas			0			0
III. Total del Gasto en Servicios Personales (III = I + II)	16,219,293	1,117,729	17,337,022	17,327,310	17,215,204	9,711

Cuenta Pública 2019
INSTITUTO DE TRANSPARENCIA DEL ESTADO DE AGUASCALIENTES
 Guía de Cumplimiento de la Ley de Disciplina Financiera de las Entidades Federativas y Municipios
 Del 1 de Enero al 31 de diciembre de 2019
 (Pesos)

Indicadores de Observancia (c)	Implementación		Resultado		Fundamento (h)	Comentarios (i)
	SI	NO	Monto o valor (f)	Unidad (pesos/porcentaje) (g)		
	Mecanismo de Verificación (d)	Fecha estimado de cumplimiento (e)				
INDICADORES PRESUPUESTARIOS						
A. INDICADORES CUANTITATIVOS						
1 Balance Presupuestario Sostenible (j)						
a. Propuesto	x	Iniciativa de Ley de Ingresos y Proyecto de Presupuesto de Egresos		22,639,000	pesos	Art. 6 y 19 de la LDF itea.org.mx/wp-content/uploads/Area_finanzas/F_files/F4_B_P_Balance Presupuestario.pdf
b. Aprobado	x	Ley de Ingresos y Presupuesto de Egresos		22,639,000	pesos	Art. 6 y 19 de la LDF itea.org.mx/wp-content/uploads/Area_finanzas/F_files/F4_B_P_Balance Presupuestario.pdf
c. Ejercido	x	Cuenta Pública / Formato 4 LDF		22,802,580	pesos	Art. 6 y 19 de la LDF itea.org.mx/wp-content/uploads/Area_finanzas/F_files/F4_B_P_Balance Presupuestario.pdf
2 Balance Presupuestario de Recursos Disponibles Sostenible (k)						
a. Propuesto	x	Iniciativa de Ley de Ingresos y Proyecto de Presupuesto de Egresos		22,639,000	pesos	Art. 6 y 19 de la LDF itea.org.mx/wp-content/uploads/Area_finanzas/F_files/F4_B_P_Balance Presupuestario.pdf
b. Aprobado	x	Ley de Ingresos y Presupuesto de Egresos		22,639,000	pesos	Art. 6 y 19 de la LDF itea.org.mx/wp-content/uploads/Area_finanzas/F_files/F4_B_P_Balance Presupuestario.pdf
c. Ejercido	x	Cuenta Pública / Formato 4 LDF		22,802,580	pesos	Art. 6 y 19 de la LDF itea.org.mx/wp-content/uploads/Area_finanzas/F_files/F4_B_P_Balance Presupuestario.pdf
3 Financiamiento Neto dentro del Techo de Financiamiento Neto (l)						
a. Propuesto		Iniciativa de Ley de Ingresos		0	pesos	Art. 6, 19 y 46 de la LDF NO APLICA
b. Aprobado		Ley de Ingresos		0	pesos	Art. 6, 19 y 46 de la LDF NO APLICA
c. Ejercido		Cuenta Pública / Formato 4 LDF		0	pesos	Art. 6, 19 y 46 de la LDF NO APLICA
4 Recursos destinados a la atención de desastres naturales						
a. Asignación al fideicomiso para desastres naturales (m)						
a.1 Aprobado		Reporte Trím. Formato 6 a)			pesos	Art. 9 de la LDF NO APLICA
a.2 Pagado		Cuenta Pública / Formato 6 a)			pesos	Art. 9 de la LDF NO APLICA
b. Aportación promedio realizada por la Entidad Federativa durante los 5 ejercicios previos, para infraestructura dañada por desastres naturales (n)		Autorizaciones de recursos aprobados por el FONDEN			pesos	Art. 9 de la LDF NO APLICA
c. Saldo del fideicomiso para desastres naturales (o)		Cuenta Pública / Auxiliar de Cuentas			pesos	Art. 9 de la LDF NO APLICA
d. Costo promedio de los últimos 5 ejercicios de la reconstrucción de infraestructura dañada por desastres naturales (p)		Autorizaciones de recursos aprobados por el FONDEN			pesos	Art. 9 de la LDF NO APLICA
5 Techo para servicios personales (q)						
a. Asignación en el Presupuesto de Egresos	X	Reporte Trím. Formato 6 d)		16,219,293	pesos	Art. 10 y 21 de la LDF
b. Ejercido	X	Reporte Trím. Formato 6 d)			pesos	Art. 13 fracc. V y 21 de la LDF
6 Previsiones de gasto para compromisos de pago derivados de APPs (r)						
a. Asignación en el Presupuesto de Egresos		Presupuesto de Egresos			pesos	Art. 11 y 21 de la LDF NO APLICA
7 Techo de ADEFAS para el ejercicio fiscal (s)						
a. Propuesto		Proyecto de Presupuesto de Egresos			pesos	Art. 12 y 20 de la LDF NO APLICA
b. Aprobado		Reporte Trím. Formato 6 a)			pesos	Art. 12 y 20 de la LDF NO APLICA
c. Ejercido		Cuenta Pública / Formato 6 a)			pesos	Art. 12 y 20 de la LDF NO APLICA
B. INDICADORES CUALITATIVOS						
1 Iniciativa de Ley de Ingresos y Proyecto de Presupuesto de Egresos						
a. Objetivos anuales, estrategias y metas para el ejercicio fiscal (t)		Iniciativa de Ley de Ingresos y Proyecto de Presupuesto de Egresos				Art. 5 y 18 de la LDF NO APLICA
b. Proyecciones de ejercicios posteriores (u)		Iniciativa de Ley de Ingresos y Proyecto de Presupuesto de Egresos / Formatos 7 a) y b)				Art. 5 y 18 de la LDF NO APLICA
c. Descripción de riesgos relevantes y propuestas de acción para enfrentarlos (v)		Iniciativa de Ley de Ingresos y Proyecto de Presupuesto de Egresos				Art. 5 y 18 de la LDF NO APLICA
d. Resultados de ejercicios fiscales anteriores y el ejercicio fiscal en cuestión (w)		Iniciativa de Ley de Ingresos y Proyecto de Presupuesto de Egresos / Formatos 7 c) y d)				Art. 5 y 18 de la LDF NO APLICA
e. Estudio actuarial de las pensiones de sus trabajadores (x)		Proyecto de Presupuesto de Egresos / Formato 8				Art. 5 y 18 de la LDF NO APLICA
2 Balance Presupuestario de Recursos Disponibles, en caso de ser negativo						
a. Razones excepcionales que justifican el Balance Presupuestario de Recursos Disponibles negativo (y)		Iniciativa de Ley de Ingresos o Proyecto de Presupuesto de Egresos				Art. 6 y 19 de la LDF NO APLICA
b. Fuente de recursos para cubrir el Balance Presupuestario de Recursos Disponibles negativo (z)		Iniciativa de Ley de Ingresos o Proyecto de Presupuesto de Egresos				Art. 6 y 19 de la LDF NO APLICA
c. Número de ejercicios fiscales y acciones necesarias para cubrir el Balance Presupuestario de Recursos Disponibles negativo (aa)		Iniciativa de Ley de Ingresos o Proyecto de Presupuesto de Egresos				Art. 6 y 19 de la LDF NO APLICA
d. Informes Trimestrales sobre el avance de las acciones para recuperar el Balance Presupuestario de Recursos Disponibles (bb)		Reporte Trím. y Cuenta Pública				Art. 6 y 19 de la LDF NO APLICA
3 Servicios Personales						
a. Remuneraciones de los servidores públicos (cc)		Proyecto de Presupuesto				Art. 10 y 21 de la LDF NO APLICA
b. Previsiones salariales y económicas para cubrir incrementos salariales, creación de plazas y otros (dd)		Proyecto de Presupuesto				Art. 10 y 21 de la LDF NO APLICA
INDICADORES DEL EJERCICIO PRESUPUESTARIO						
A. INDICADORES CUANTITATIVOS						

Cuenta Pública 2019
 INSTITUTO DE TRANSPARENCIA DEL ESTADO DE AGUASCALIENTES
 Guía de Cumplimiento de la Ley de Disciplina Financiera de las Entidades Federativas y Municipios
 Del 1 de Enero al 31 de diciembre de 2019
 (Pesos)

Indicadores de Observancia (c)	Implementación		Resultado		Fundamento (h)	Comentarios (i)
	SI	NO	Monto o valor (f)	Unidad (pesos/porcentaje) (g)		
	Mecanismo de Verificación (d)	Fecha estimada de cumplimiento (e)				
INDICADORES PRESUPUESTARIOS						
1 Ingresos Excedentes derivados de Ingresos de Libre Disposición						
a. Monto de Ingresos Excedentes derivados de ILD destinados al fin del A.14, fracción I de la LDF (ff)	Cuenta Pública / Formato 5		319,332	pesos	Art. 14 y 21 de la LDF	itea.org.mx/wp-content/uploads/Area_finanzas/F_files/F5_E_AID_Estado_Analitico_de_Ingresos
b. Monto de Ingresos Excedentes derivados de ILD destinados al fin del A.14, fracción II, a) de la LDF (gg)	Cuenta Pública		181,984		Art. 14 y 21 de la LDF	NO APLICA
d. Monto de Ingresos Excedentes derivados de ILD destinados al fin del A.14, fracción II, b) de la LDF (hh)	Cuenta Pública		137,348		Art. 14 y 21 de la LDF	
e. Monto de Ingresos Excedentes derivados de ILD destinados al fin del artículo noveno transitorio de la LDF (ii)					Art. Noveno Transitorio de la LDF	NO APLICA
B. INDICADORES CUALITATIVOS						
1 Análisis Costo-Beneficio para programas o proyectos de Inversión mayores a 10 millones de UDIS (jj)	Página de internet de la Secretaría de Finanzas o Tesorería Municipal				Art. 13 frac. III y 21 de la LDF	NO APLICA
2 Análisis de conveniencia y análisis de transferencia de riesgos de los proyectos APPs (kk)	Página de internet de la Secretaría de Finanzas o Tesorería Municipal				Art. 13 frac. III y 21 de la LDF	NO APLICA
3 Identificación de población objetivo, destino y temporalidad de subsidios (ll)	Página de internet de la Secretaría de Finanzas o Tesorería Municipal				Art. 13 frac. VII y 21 de la LDF	NO APLICA
INDICADORES DE DEUDA PÚBLICA						
A. INDICADORES CUANTITATIVOS						
1 Obligaciones a Corto Plazo						
a. Límite de Obligaciones a Corto Plazo (mm)				pesos	Art. 30 frac. I de la LDF	NO APLICA
b. Obligaciones a Corto Plazo (nn)				pesos	Art. 30 frac. I de la LDF	NO APLICA