



Introducción

CUENTA PÚBLICA
OPERADORA DE FIDEICOMISOS DEL ESTADO DE AGUASCALIENTES, S.A. DE C.V. 2019

6

Introducción

El 15 de marzo del 2012, se crea la Empresa de Participación Estatal Mayoritaria denominada OPERADORA DE FIDEICOMISOS DEL ESTADO DE AGUASCALIENTES, S.A. DE C.V., (OFISA), la cual es creada por parte del Gobierno del Estado de Aguascalientes, y Nacional Financiera, Sociedad Nacional de Crédito, Institución de Banca de Desarrollo, en Administración y Ejecución de los fines del Fideicomiso Público Paraestatal denominado Desarrollos Industriales de Aguascalientes, la cual surge en cumplimiento al Plan Sexenal de Gobierno del Estado 2010-2016, lo anterior para promover el desarrollo a través de diversos mecanismos de financiamiento en la Entidad. Es necesaria la creación de la Empresa de Participación Estatal Mayoritaria, para que funja como administradora y operadora del Sistema Estatal de Financiamiento (Fondo Progreso), el cual es creado para promover la inversión, desarrollar el mercado de financiamiento e impulsar la actividad económica de los sectores productivos. Se crea la Empresa de Participación Estatal Mayoritaria con el fin de optimizar el gasto operativo en las Entidades Paraestatales actualmente existentes y que dan acceso al financiamiento a la Micro, Pequeña y Mediana Empresa en el Estado de Aguascalientes.


Panorama Económico y Financiero

El objetivo es blindar los recursos estatales de cualquier pasivo laboral resultado de gastos operativos, blindando así el recurso estatal destinado al fomento de las MiPyMes y proyectos estratégicos.

De esa forma OFISA es el ente encargado de prestar los servicios de administración de los recursos existentes en los fideicomisos destinados al fomento económico, sin comprometer o poner en riesgo el destino final de los recursos.

Autorización e Historia

- a) Fecha de creación del ente 15 de marzo de 2012.
- b) No tiene cambios significativos en la estructura





Contable

CUENTA PÚBLICA
OPERADORA DE FIDEICOMISOS DEL ESTADO DE AGUASCALIENTES, S.A. DE C.V. 2019




CUENTA PÚBLICA 2019
Estado de Situación Financiera
Del 1 de enero al 31 de diciembre de 2019 y 2018
(Pesos)

Ente Público:

OPERADORA DE FIDEICOMISOS DEL ESTADO DE AGUASCALIENTES, S.A. DE C.V.

CONCEPTO	Año		CONCEPTO	Año	
	2019	2018		2019	2018
ACTIVO			PASIVO		
Activo Circulante			Pasivo Circulante		
Efectivo y Equivalentes	17,782,382	7,437,729	Cuentas por Pagar a Corto Plazo	6,981,018	845,548
Derechos a Recibir Efectivo o Equivalentes	1,478,135	1,154,098	Documentos por Pagar a Corto Plazo	0	75
Derechos a Recibir Bienes o Servicios	0	0	Porción a Corto Plazo de la Deuda Pública a Largo Plazo	0	0
Inventarios	0	0	Títulos y Valores a Corto Plazo	0	0
Almacenes	0	0	Pasivos Diferidos a Corto Plazo	0	0
Estimación por Pérdida o Deterioro de Activos Circulantes	0	0	Fondos y Bienes de Terceros en Garantía y/o Administración a Corto Plazo	0	0
Otros Activos Circulantes	18,000	0	Provisiones a Corto Plazo	0	0
Total de Activos Circulantes	19,278,517	8,591,827	Otros Pasivos a Corto Plazo	0	0
			Total de Pasivos Circulantes	6,981,018	845,623
Activos No Circulantes			Pasivo No Circulante		
Inversiones Financieras a Largo Plazo	0	0	Cuentas por Pagar a Largo Plazo	0	0
Derechos a Recibir Efectivo o Equivalentes a Largo Plazo	0	0	Documentos por Pagar a Largo Plazo	0	0
Bienes Inmuebles, Infraestructura y Construcciones en Proceso	0	0	Deuda Pública a Largo Plazo	0	0
Bienes Muebles	801,399	360,255	Pasivos Diferidos a Largo Plazo	0	0
Activos Intangibles	620,039	600,000	Fondos y Bienes de Terceros en Garantía y/o en Administración a Largo Plazo	0	0
Depreciación, Deterioro y Amortización Acumulada de Bienes	-130,865	-110,432	Provisiones a Largo Plazo	0	0
Activos Diferidos	0	0	Total de Pasivos No Circulantes	0	0
Estimación por Pérdida o Deterioro de Activos no Circulantes	0	0	Total del Pasivo	6,981,018	845,623
Otros Activos no Circulantes	0	0	HACIENDA PÚBLICA/ PATRIMONIO		
Total de Activos No Circulantes	1,290,573	849,823	Hacienda Pública/Patrimonio Contribuido	50,000	50,000
Total del Activo	20,569,090	9,441,649	Aportaciones	50,000	50,000
			Donaciones de Capital	0	0
			Actualización de la Hacienda Pública / Patrimonio	0	0
			Hacienda Pública/Patrimonio Generado	13,538,072	8,546,027
			Resultados del Ejercicio (Ahorro / Desahorro)	4,964,672	2,891,139
			Resultados de Ejercicios Anteriores	8,573,399	5,654,888
			Revalúos	0	0
			Reservas	0	0
			Rectificaciones de Resultados de Ejercicios Anteriores	0	0
			Exceso o Insuficiencia en la Actualización de la Hacienda Pública/Patrimonio	0	0
			Resultado por Posición Monetaria	0	0
			Resultado por Tenencia de Activos no Monetarios	0	0
			Total Hacienda Pública/ Patrimonio	13,588,072	8,596,027
			Total del Pasivo y Hacienda Pública / Patrimonio	20,569,090	9,441,649

Bajo protesta de decir verdad declaramos que los Estados Financieros y sus Notas son razonablemente correctos y responsabilidad del emisor


ANDRÉS DÍAZ LARIOS
DIRECTOR GENERAL DE LA OPERADORA DE
FIDEICOMISOS DEL ESTADO DE AGUASCALIENTES S.A. DE C.V.


RAQUEL BACCIO PÉREZ
COORDINADORA ADMINISTRATIVA DE LA OPERADORA DE
FIDEICOMISOS DEL ESTADO DE AGUASCALIENTES S.A. DE C.V.





CUENTA PUBLICA 2019
Estado de Actividades
 Del 1 de enero al 31 de diciembre de 2019 y 2018
 (Pesos)

Ente Público: OPERADORA DE FIDEICOMISOS DEL ESTADO DE AGUASCALIENTES, S.A. DE C.V.

Concepto	2019	2018	Concepto	2019	2018
INGRESOS Y OTROS BENEFICIOS			GASTOS Y OTRAS PÉRDIDAS		
Ingresos de la Gestión	19,434,785	16,077,458	Gastos de Funcionamiento	14,526,979	13,115,941
Impuestos	0	0	Servicios Personales	10,360,911	9,179,454
Cuotas y Aportaciones de Seguridad Social	0	0	Materiales y Suministros	394,309	357,336
Contribuciones de Mejoras	0	0	Servicios Generales	3,771,758	3,579,151
Derechos	0	0	Transferencia, Asignaciones, Subsidios y Otras Ayudas	13,000	0
Productos de Tipo Corriente	22,371	0	Transferencias Internas y Asignaciones al Sector Público	0	0
Aprovechamientos de Tipo Corriente	0	0	Transferencias al Resto del Sector Público	0	0
Ingresos por Venta de Bienes y Servicios	19,412,414	16,077,458	Subsidios y Subvenciones	0	0
Ingresos no Comprendidos en las Fracciones de la Ley de Ingresos Causados en Ejercicios Fiscales Anteriores Pendientes de Liquidación o Pago	0	0			
Participaciones, Aportaciones, Transferencias, Asignaciones, Subsidios y Otras Ayudas	0	0	Ayudas Sociales	13,000	0
Participaciones y Aportaciones	0	0	Pensiones y Jubilaciones	0	0
Transferencia, Asignaciones, Subsidios y Otras ayudas	0	0	Transferencias a Fideicomisos, Mandatos y Contratos Análogos	0	0
Otros Ingresos y Beneficios	90,526	0	Transferencias a la Seguridad Social	0	0
Ingresos Financieros	0	0	Donativos	0	0
Incremento por Variación de Inventarios	0	0	Transferencias al Exterior	0	0
Disminución del Exceso de Estimaciones por Pérdida o Deterioro u Obsolescencia	0	0	Participaciones y Aportaciones	0	0
Disminución del Exceso de Provisiones	0	0	Participaciones	0	0
Otros Ingresos y Beneficios Varios	90,526	0	Aportaciones	0	0
Total de Ingresos y Otros Beneficios	19,525,311	16,077,458	Convenios	0	0
			Intereses, Comisiones y Otros Gastos de la Deuda Pública	0	0
			Intereses de la Deuda Pública	0	0
			Comisiones de la Deuda Pública	0	0
			Gastos de la Deuda Pública	0	0
			Costo por Coberturas	0	0
			Apoyos Financieros	0	0
			Otros Gastos y Pérdidas Extraordinarias	20,660	70,378
			Estimaciones, Depreciaciones, Deterioros, Obsolescencia y Amortizaciones	20,433	70,378
			Provisiones	0	0
			Disminución de Inventarios	0	0
			Aumento por Insuficiencia de Estimaciones por Pérdida o Deterioro y Obsolescencia	0	0
			Aumento por Insuficiencia de Provisiones	0	0
			Otros Gastos	227	0
			Inversión Pública	0	0
			Inversión Pública no Capitalizable	0	0
			Total de Gastos y Otras Pérdidas	14,560,639	13,186,319
			Resultados del Ejercicio (Ahorro/Desahorro)	4,964,672	2,891,139

Bajo protesta de decir verdad declaramos que los Estados Financieros y sus Notas son razonablemente correctos y responsabilidad del emisor


 ANDRÉS DÍAZ LARIOS
 DIRECTOR GENERAL DE LA OPERADORA DE
 FIDEICOMISOS DEL ESTADO DE AGUASCALIENTES S.A. DE C.V.


 RAQUEL BACCIO PÉREZ
 COORDINADORA ADMINISTRATIVA DE LA OPERADORA DE
 FIDEICOMISOS DEL ESTADO DE AGUASCALIENTES S.A. DE C.V.




CUENTA PUBLICA 2019
Estado de Variación en la Hacienda Pública
Del 1 de enero al 31 de diciembre de 2019
(pesos)

Ente Público:


OPERADORA DE FIDEICOMISOS DEL ESTADO DE AGUASCALIENTES, S.A. DE C.V.

Concepto	Hacienda Pública/Patrimonio Contribuido	Hacienda Pública/Patrimonio Generado de Ejercicios Anteriores	Hacienda Pública/Patrimonio Generado del Ejercicio	Exceso o Insuficiencia en la Actualización de la Hacienda Pública / Patrimonio	TOTAL
Hacienda Pública / Patrimonio Contribuido Neto de 2018	50,000	0	0	0	50,000
Aportaciones	50,000	0	0	0	50,000
Donaciones de Capital	0	0	0	0	0
Actualización de la Hacienda Pública/Patrimonio	0	0	0	0	0
Hacienda Pública / Patrimonio Generado de 2018	0	5,654,888	2,891,139	0	8,546,027
Resultados del Ejercicio (Ahorro/Desahorro)	0	0	2,891,139	0	2,891,139
Resultados de Ejercicios Anteriores	0	5,654,888	0	0	5,654,888
Revalúos	0	0	0	0	0
Reservas	0	0	0	0	0
Rectificaciones de Resultados de Ejercicios Anteriores	0	0	0	0	0
Exceso o Insuficiencia en la Actualización de la Hacienda Pública / Patrimonio Neto de 2018	0	0	0	0	0
Resultado por Posición Monetaria	0	0	0	0	0
Resultado por Tenencia de Activos No Monetarios	0	0	0	0	0
Hacienda Pública/Patrimonio Neto Final de 2018	50,000	5,654,888	2,891,139	0	8,596,027
Cambios en la Hacienda Pública/Patrimonio Neto de 2019	0	0	0	0	0
Aportaciones	0	0	0	0	0
Donaciones de Capital	0	0	0	0	0
Actualización de la Hacienda Pública/Patrimonio	0	0	0	0	0
Variaciones de la Hacienda Pública/Patrimonio Neto de 2019	0	2,918,511	2,073,534	0	4,992,045
Resultados del Ejercicio (Ahorro/Desahorro)	0	0	4,964,672	0	4,964,672
Resultados de Ejercicios Anteriores	0	2,918,511	-2,891,139	0	27,372
Revalúos	0	0	0	0	0
Reservas	0	0	0	0	0
Rectificaciones de Resultados de Ejercicios Anteriores	0	0	0	0	0
Cambios en el Exceso o Insuficiencia en la Actualización de la Hacienda Pública / Patrimonio Neto de 2019	0	0	0	0	0
Resultado por Posición Monetaria	0	0	0	0	0
Resultado por Tenencia de Activos No Monetarios	0	0	0	0	0
Hacienda Pública / Patrimonio Neto Final de 2019	50,000	8,573,399	4,964,673	0	13,588,072

Bajo protesta de decir verdad declaramos que los Estados Financieros y sus Notas son razonablemente correctos y responsabilidad del emisor



ANDRÉS DÍAZ LARIOS
DIRECTOR GENERAL DE LA OPERADORA DE
FIDEICOMISOS DEL ESTADO DE AGUASCALIENTES S.A. DE C.V.



RAQUEL BACCIO PÉREZ
COORDINADORA ADMINISTRATIVA DE LA OPERADORA DE
FIDEICOMISOS DEL ESTADO DE AGUASCALIENTES S.A. DE C.V.




CUENTA PUBLICA 2019
Estado de Cambios en la Situación Financiera
Del 1 de enero al 31 diciembre de 2019 y 2018


Ente Público:

OPERADORA DE FIDEICOMISOS DEL ESTADO DE AGUASCALIENTES, S.A. DE C.V.

Concepto	Origen	Aplicación	Concepto	Origen	Aplicación
ACTIVO	20,433	11,147,875	PASIVO	6,135,470	75
Activo Circulante	0	10,686,691	Pasivo Circulante	6,135,470	75
Efectivo y Equivalentes	0	10,344,654	Cuentas por Pagar a Corto Plazo	6,135,470	0
Derechos a Recibir Efectivo o Equivalentes	0	324,037	Documentos por Pagar a Corto Plazo	0	75
Derechos a Recibir Bienes o Servicios	0	0	Porción a Corto Plazo de la Deuda Pública a Largo Plazo	0	0
Inventarios	0	0	Títulos y Valores a Corto Plazo	0	0
Almacenes	0	0	Pasivos Diferidos a Corto Plazo	0	0
Estimación por Pérdida o Deterioro de Activos Circulantes	0	0	Fondos y Bienes de Terceros en Garantía y/o Administración a Corto Plazo	0	0
Otros Activos Circulantes	0	18,000	Provisiones a Corto Plazo	0	0
Activo No Circulante	20,433	461,184	Otros Pasivos a Corto Plazo	0	0
Inversiones Financieras a Largo Plazo	0	0	Pasivo No Circulante	0	0
Derechos a Recibir Efectivo o Equivalentes a Largo Plazo	0	0	Cuentas por Pagar a Largo Plazo	0	0
Bienes Inmuebles, Infraestructura y Construcciones en Proceso	0	0	Documentos por Pagar a Largo Plazo	0	0
Bienes Muebles	0	441,144	Deuda Pública a Largo Plazo	0	0
Activos Intangibles	0	20,039	Pasivos Diferidos a Largo Plazo	0	0
Depreciación, Deterioro y Amortización Acumulada de Bienes	20,433	0	Fondos y Bienes de Terceros en Garantía y/o en Administración a Largo Plazo	0	0
Activos Diferidos	0	0	Provisiones a Largo Plazo	0	0
Estimación por Pérdida o Deterioro de Activos no Circulantes	0	0	HACIENDA PÚBLICA/ PATRIMONIO	4,992,047	0
Otros Activos no Circulantes	0	0	Hacienda Pública/Patrimonio Contribuido	0	0
			Aportaciones	0	0
			Donaciones de Capital	0	0
			Actualización de la Hacienda Pública / Patrimonio	0	0
			Hacienda Pública/Patrimonio Generado	4,992,047	0
			Resultados del Ejercicio (Ahorro / Desahorro)	2,073,535	0
			Resultados de Ejercicios Anteriores	2,918,511	0
			Revalúos	0	0
			Reservas	0	0
			Rectificaciones de Resultados de Ejercicios Anteriores	0	0
			Exceso o Insuficiencia en la Actualización de la Hacienda Pública/Patrimonio	0	0
			Resultado por Posición Monetaria	0	0
			Resultado por Tenencia de Activos no Monetarios	0	0

Bajo protesta de decir verdad declaramos que los Estados Financieros y sus Notas son razonablemente correctos y responsabilidad del emisor


ANDRÉS DÍAZ LARIOS
 DIRECTOR GENERAL DE LA OPERADORA DE
 FIDEICOMISOS DEL ESTADO DE AGUASCALIENTES S.A. DE C.V.


RAQUEL BACCIO PÉREZ
 COORDINADORA ADMINISTRATIVA DE LA OPERADORA DE
 FIDEICOMISOS DEL ESTADO DE AGUASCALIENTES S.A. DE C.V.



CUENTA PUBLICA 2019
Estado de Flujos de Efectivo
Del 1 de enero al 31 de diciembre de 2019 y 2018
(Pesos)

Ente Público:

OPERADORA DE FIDEICOMISOS DEL ESTADO DE AGUASCALIENTES, S.A. DE C.V.

Concepto	2019	2018	Concepto	2019	2018
Flujos de Efectivo de las Actividades de Operación			Flujos de Efectivo de las Actividades de Inversión		
Origen	24,743,032	16,077,458	Origen	0	0
Impuestos	0	0	Bienes Inmuebles, Infraestructura y Construcciones en Proceso	0	0
Cuotas y Aportaciones de Seguridad Social	0	0	Bienes Muebles	0	0
Contribuciones de mejoras	0	0	Otros Orígenes de Inversión	0	0
Derechos	0	0	Aplicación	461,183	617,577
Productos de Tipo Corriente	22,371	0	Bienes Inmuebles, Infraestructura y Construcciones en Proceso	0	0
Aprovechamientos de Tipo Corriente	0	0	Bienes Muebles	441,144	113,577
Ingresos por Venta de Bienes y Servicios	19,502,940	16,077,458	Otras Aplicaciones de Inversión	20,039	504,000
Ingresos no Comprendidos en las Fracciones de la Ley de Ingresos Causados en Ejercicios Fiscales Anteriores Pendientes de Liquidación o Pago	0	0	Flujos Netos de Efectivo por Actividades de Inversión	-461,183	-617,577
Participaciones y Aportaciones	0	0	Flujo de Efectivo de las Actividades de Financiamiento		
Transferencias, Asignaciones y Subsidios y Otras Ayudas	0	0	Origen	0	0
Otros Orígenes de Operación	5,217,721	0	Endeudamiento Neto	0	0
Aplicación	13,937,197	13,050,830	Interno	0	0
Servicios Personales	10,011,507	9,154,114	Externo	0	0
Materiales y Suministros	394,309	357,336	Otros Orígenes de Financiamiento	0	0
Servicios Generales	3,518,381	3,539,380	Aplicación	0	0
Transferencias Internas y Asignaciones al Sector Público	0	0	Servicios de la Deuda	0	0
Transferencias al resto del Sector Público	0	0	Interno	0	0
Subsidios y Subvenciones	0	0	Externo	0	0
Ayudas Sociales	13,000	0	Otras Aplicaciones de Financiamiento	0	0
Pensiones y Jubilaciones	0	0	Flujos netos de Efectivo por Actividades de Financiamiento	0	0
Transferencias a Fideicomisos, Mandatos y Contratos Análogos	0	0	Incremento/Disminución Neta en el Efectivo y Equivalentes al Efectivo	10,344,653	2,409,051
Transferencias a la Seguridad Social	0	0	Efectivo y Equivalente al Efectivo al Inicio del Ejercicio	7,437,729	7,289,308
Donativos	0	0	Efectivo y Equivalente al Efectivo al Final del Ejercicio	17,782,382	7,437,729
Transferencias al Exterior	0	0			
Participaciones	0	0			
Aportaciones	0	0			
Convenios	0	0			
Otras Aplicaciones de Operación	0	0			
Flujos Netos de Efectivo por Actividades de Operación	10,805,836	3,026,628			

Bajo protesta de decir verdad declaramos que los Estados Financieros y sus Notas son razonablemente correctos y responsabilidad del emisor

ANDRÉS DÍAZ LARIOS
DIRECTOR GENERAL DE LA OPERADORA DE
FIDEICOMISOS DEL ESTADO DE AGUASCALIENTES S.A. DE C.V.

RAQUEL BACCIO PÉREZ
COORDINADORA ADMINISTRATIVA DE LA OPERADORA DE
FIDEICOMISOS DEL ESTADO DE AGUASCALIENTES S.A. DE C.V.



CUENTA PUBLICA 2019
Pasivos Contingentes
Al 31 de diciembre de 2019 y 2018
(Pesos)

Ente Público: OPERADORA DE FIDEICOMISOS DEL ESTADO DE AGUASCALIENTES, S.A. DE C.V.

NO APLICA

Bajo protesta de decir verdad declaramos que los Estados Financieros y sus Notas son razonablemente correctos y responsabilidad del emisor

ANDRÉS DÍAZ LARIOS
DIRECTOR GENERAL DE LA OPERADORA DE
FIDEICOMISOS DEL ESTADO DE AGUASCALIENTES S.A. DE C.V

RAQUEL BACCIO PÉREZ
COORDINADORA ADMINISTRATIVA DE LA OPERADORA DE
FIDEICOMISOS DEL ESTADO DE AGUASCALIENTES S.A. DE C.V.

'De conformidad a los artículos 46, fracción I, inciso e) y 49 de la Ley General de Contabilidad Gubernamental, así como a la normatividad emitida por el Consejo de Armonización Contable, a continuación se presentan las notas a los estados financieros correspondientes al ejercicio del 1 de enero al 31 de Diciembre de 2019, con los siguientes apartados:

- a) Notas de Desglose
- b) Notas de Memoria (cuentas de orden), y
- c) Notas de Gestión Administrativa

NOTAS A LOS ESTADOS FINANCIEROS

a) NOTAS DE DESGLOSE

I) NOTAS AL ESTADO DE SITUACIÓN FINANCIERA


Activo

Efectivo y Equivalentes

1. A continuación se relacionan las cuentas que integran el rubro de efectivo y equivalentes:

CONCEPTO	2019	2018
BANCOS/TESORERÍA	17'782,382	7'437,729
INVERSIONES TEMPORALES (HASTA 3 MESES)	0	0
FONDOS CON AFECTACIÓN ESPECÍFICA	0	0
TOTAL	\$17'782,382	\$7'437,729

A



Bancos/Tesorería

Representa el monto de efectivo disponible propiedad de Operadora de Fideicomisos del Estado de Aguascalientes S.A. de C.V., en instituciones bancarias, su importe se integra por:

BANCO	IMPORTE
BANORTE CTA 0833456612 EJERCICIO 2018	\$2'277,424
BANORTE CTA 1016579423 EJERCICIOS 2012-2017	5'404,600
BANORTE CTA 1042205507 EJERCICIO 2019	4'331,652
BANORTE CTA 1042205525 FONDO ASUNCIÓN	2'002,328
BANORTE CTA 1042205516 FONDO AGUASCALIENTES	3'766,378
TOTAL	\$17'782,382

De los cuales la cantidad de \$7'682,024 corresponden a remanente de ejercicios anteriores desde los ejercicios 2012 al 2018.

Derechos a recibir Efectivo y Equivalentes y Bienes o Servicios a Recibir

2. No existen servicios pendientes de cobro.
3. El saldo en este rubro corresponde al saldo a favor del Impuesto sobre la renta del ejercicio 2018 de \$616,344.


Bienes Disponibles para su Transformación o Consumo (inventarios)

4. La Operadora de Fideicomisos del Estado de Aguascalientes S.A. de C.V. no cuenta con bienes disponibles
5. No aplica

Inversiones Financieras

6. La Operadora de Fideicomisos del Estado de Aguascalientes S.A. de C.V. no cuenta con inversiones financieras
7. No aplica

A



Bienes Muebles, Inmuebles e Intangibles

8. Bienes Inmuebles, Infraestructura y Construcciones en Proceso

La Operadora de Fideicomisos del Estado de Aguascalientes S.A. de C.V. no cuenta con terrenos, otros bienes inmuebles, ni bienes en construcción.

Bienes Muebles, Intangibles y Depreciaciones

Se integra de la siguiente manera:

CONCEPTO	2019	2018
Mobiliario y equipo de administración	\$728,877	\$322,545
Mobiliario y equipo educacional y recreativo	49,742	37,710
Vehículos y equipo de transporte	0	0
Maquinaria, otros equipos y herramientas	22,780	1,170
BIENES MUEBLES	801,399	360,255
Software	0	0
Licencias	620,039	600,000
ACTIVOS INTANGIBLES	620,039	600,000
TOTAL	\$1'421,438	\$960,255

Activo Diferido

9. La Operadora de Fideicomisos del Estado de Aguascalientes S.A. de C.V. cuenta con una Renta en Garantía de \$18,000.00 de la Bodega ubicada en la Col. de la Salud.

Estimaciones y Deterioro

10. No aplica

Otros Activos

11. No aplica

Pasivo

1. El Pasivo se integra de la siguiente manera:

PASIVO	\$6'981,017
SERVICIOS PERSONALES POR PAGAR A CORTO PLAZO	349,404
Remuneración por pagar al personal de carácter permanente a corto plazo	349,404
PROVEEDORES POR PAGAR A CORTO PLAZO	295,047
Deudas por Adquisiciones de Bienes y Contratación de Servicios por pagar a corto plazo	295,047
RETENCIONES Y CONTRIBUCIONES POR PAGAR A CORTO PLAZO	567,860
ISR Retenido por salarios	318,554
ISR Retenido por Servicios Profesionales	11,676
ISR Retenido Arrendamiento	5,248
ISN Retenido	180
IVA Retenido	18,050
IVA Traslado efectivamente cobrado	214,152
OTRAS CUENTAS POR PAGAR A CORTO PLAZO	3'766,378
Fondo Aguascalientes	3'766,378
OTRAS CUENTAS POR PAGAR A CORTO PLAZO	2'002,328
Fondo Asunción	2'002,328

2. No se cuenta con recursos localizados en Fondos de Bienes de Terceros en Administración dentro de las Garantías a largo plazo se cuenta con un deposito del arrendamiento de Bodega para el resguardo de los bienes muebles de los Fideicomisos que administra y de la misma Operadora de Fideicomisos del Estado de Aguascalientes, S.A de C.V.
3. No se tienen otras cuentas de pasivo

II) NOTAS AL ESTADO DE ACTIVIDADES**Ingresos de Gestión**

1. Los ingresos por la prestación de servicios corresponden principalmente al contrato con SIFIA (Sistema de Financiamiento de Aguascalientes) desglosado de la siguiente manera:

2. .-

CONCEPTO	IMPORTE MENSUAL	IMPORTE ACUMULADO
Ingresos por Servicios SIFIA	1'902,400	17'600,000
Ingresos por Servicios Fondo Asunción	0	86,207
Ingresos por Servicios Fondo Aguascalientes	0	86,207
Rendimientos Bancarios	2,037	20,334
Recuperación de gasto 2018	0	90,526
TOTAL	1'904,437	\$17'883,275

3. No se cuenta con otros ingresos

Gastos y Otras Pérdidas:

1.-

CONCEPTO	IMPORTE	%
Servicios Personales	10,360,911	72%
Materiales y Suministros	394,309	3%
Servicios Generales	3'771,985	25%
Transferencias, Asignaciones, Subsidios y Otras Ayudas	13,000	0%
Depresaciones	20,433	0%
Total Gasto Ejercido	\$14'560,638	100%

A

III) NOTAS AL ESTADO DE VARIACIÓN EN LA HACIENDA PÚBLICA

1. En virtud de que el monto de lo constituido no se exhibió al inicio de sus operaciones en el Capital Social, al 31 de Enero de 2019 se realizó el registro contable en espera de la aportación de los socios.

CAPITAL SOCIAL NO EXHIBIDO	
Gobierno del Estado de Aguascalientes	49,000
Nacional Financiera, Social Nacional de Crédito, Institución de Banca de Desarrollo, en administración y ejecución de los fines del Fideicomiso Público Paraestatal denominado Desarrollos Industriales de Aguascalientes.	1,000
Total:	\$50,000

2. El patrimonio generado solo se modificó por la diferencia entre los ingresos obtenidos y los gastos de funcionamiento.

IV) NOTAS AL ESTADO DE FLUJOS DE EFECTIVO

Efectivo y equivalentes

1. El análisis de los saldos inicial y final que figuran en la última parte del Estado de Flujo de Efectivo en la cuenta de efectivo y equivalentes es como sigue:

	2019	2018
Efectivo en Bancos – Tesorería	17'782,382	7'437,729
Efectivo en Bancos- Dependencias	0	0
Inversiones temporales (hasta 3 meses)	0	0
Fondos con afectación específica	0	0
Depósitos de fondos de terceros y otros	0	0
TOTAL DE EFECTIVO Y EQUIVALENTES	\$17,782,382	\$7'437,729

2. No se realizaron adquisiciones de bienes inmuebles y bienes muebles

3. Conciliación de los Flujos de Efectivo Netos de las Actividades de Operación y la cuenta de Ahorro/Desahorro antes de Rubros Extraordinarios.

	2019	2018
Ahorro/Desahorro antes de rubros Extraordinarios	4'964,673	2'891,139
<i>Movimientos de partidas (o rubros) que no afectan al efectivo.</i>		
Depreciación	130,865	110,432
Amortización	0	0
Incrementos en las provisiones	0	0
Incremento en inversiones producido por revaluación	0	0
Ganancia/pérdida en venta de propiedad, planta y equipo	0	0
Incremento en cuentas por cobrar	0	0
Partidas extraordinarias	0	0

V) CONCILIACIÓN ENTRE LOS INGRESOS PRESUPUESTARIOS Y CONTABLES, ASÍ COMO ENTRE LOS EGRESOS PRESUPUESTARIOS Y LOS GASTOS CONTABLES

OPERADORA DE FIDEICOMISOS DEL ESTADO DE AGUASCALIENTES S.A. DE C.V. Conciliación entre los Ingresos Presupuestarios y Contables Correspondiente del 1 de Enero al 31 de Diciembre de 2019 (Cifras en pesos)		
1. Ingresos Presupuestarios		19,525,311
2. Más ingresos contables no presupuestarios		0
Incremento por variación de inventarios	0	
Disminución del exceso de estimaciones por pérdida o deterioro u obsolescencia	0	
Disminución del exceso de provisiones	0	
Otros ingresos y beneficios varios	0	
Otros ingresos contables no presupuestarios	0	
3. Menos ingresos presupuestarios no contables		0
Productos de capital	0	
Aprovechamientos capital	0	
Ingresos derivados de financiamientos	0	
Otros Ingresos presupuestarios no contables	0	
4. Ingresos Contables (4 = 1 + 2 - 3)		19,525,311

OPERADORA DE FIDEICOMISOS DEL ESTADO DE AGUASCALIENTES S.A. DE C.V. Conciliación entre los Egresos Presupuestarios y los Gastos Contables Correspondiente del 1 de Enero al 31 de Diciembre de 2019		
1. Total de egresos (presupuestarios)		15'002,135
2. Menos egresos presupuestarios no contables		461,183
Mobiliario y equipo de administración	407,501	
Mobiliario y equipo educacional y recreativo	12,032	
Equipo e instrumental médico y de laboratorio	0	
Vehículos y equipo de transporte	0	
Equipo de defensa y seguridad	0	
Maquinaria, otros equipos y herramientas	21,610	
Activos biológicos	0	
Bienes inmuebles	0	
Activos intangibles	20,039	
Obra pública en bienes propios	0	
Acciones y participaciones de capital	0	
Compra de títulos y valores	0	
Inversiones en fideicomisos, mandatos y otros análogos	0	
Provisiones para contingencias y otras erogaciones especiales	0	
Amortización de la deuda pública	0	
Adeudos de ejercicios fiscales anteriores (ADEFAS)	0	
Otros Egresos Presupuestales No Contables	0	
3. Más Gasto Contables No Presupuestales		20,660
Estimaciones, depreciaciones, deterioros, obsolescencia y amortizaciones	20,433	
Provisiones	0	
Disminución de inventarios	0	
Aumento por insuficiencia de estimaciones por pérdida o deterioro u obsolescencia	0	
Aumento por insuficiencia de provisiones	0	
Otros Gastos	227	
Otros Gastos Contables No Presupuestales	0	
4. Total de Gasto Contable (4 = 1 - 2 + 3)		14,561,612

A

b) NOTAS DE MEMORIA (CUENTAS DE ORDEN)

- Al 31 de Diciembre de 2019 no se cuenta con cuentas de orden contables, únicamente presupuestales se presenta a continuación su saldo:

	<u>2019</u>	<u>2018</u>
CUENTAS DE ORDEN PRESUPUESTARIAS		
<u>LEY DE INGRESOS</u>		<u>\$0.00</u>
LEY DE INGRESOS ESTIMADA	\$19'240,000	\$18,500,000.00
LEY DE INGRESOS POR EJECUTAR	-\$164,785	\$0.00
MODIFICACIONES A LA LEY DE INGRESOS ESTIMADA	\$120,526	-\$2,422,542.39
LEY DE INGRESOS DEVENGADA	\$19'525,311	\$16,077,457.61
LEY DE INGRESOS RECAUDADA	\$19'525,311	\$16,077,457.61
<u>PRESUPUESTO DE EGRESOS</u>		<u>\$0.00</u>
PRESUPUESTO DE EGRESOS APROBADO	\$19'240,000	\$18,500,000.00
PRESUPUESTO DE EGRESOS POR EJERCER	\$4'237,865	\$151,933.69
MODIFICACIONES AL PRESUPUESTO DE EGRESOS APROBADO	\$0	-\$2,422,542.39
PRESUPUESTO DE EGRESOS COMPROMETIDO	\$15'002,135	\$15,925,523.92
PRESUPUESTO DE EGRESOS DEVENGADO	\$15'002,135	\$13,829,518.45
PRESUPUESTO DE EGRESOS EJERCIDO	\$14'398,380	\$13,668,407.16
PRESUPUESTO DE EGRESOS PAGADO	\$14'398,380	\$13,668,407.16

c) NOTAS DE GESTIÓN ADMINISTRATIVA**1. Introducción**

El 15 de marzo del 2012, se crea la Empresa de Participación Estatal Mayoritaria denominada OPERADORA DE FIDEICOMISOS DEL ESTADO DE AGUASCALIENTES, S.A. DE C.V., (OFISA), la cual es creada por parte del Gobierno del Estado de Aguascalientes, y Nacional Financiera, Sociedad Nacional de Crédito, Institución de Banca de Desarrollo, en Administración y Ejecución de los fines del Fideicomiso Público Paraestatal denominado Desarrollos Industriales de Aguascalientes, la cual surge en cumplimiento al Plan Sexenal de Gobierno del Estado 2010-2016, lo anterior para promover el desarrollo a través de diversos mecanismos de financiamiento en la Entidad. Es necesaria la creación de la Empresa de Participación Estatal Mayoritaria, para que funja como administradora y operadora del Sistema Estatal de Financiamiento (Fondo Progreso), el cual es creado para promover la inversión, desarrollar el mercado de financiamiento e impulsar la actividad económica de los sectores productivos. Se crea la Empresa de Participación Estatal Mayoritaria con el fin de optimizar el gasto operativo en las Entidades Paraestatales actualmente existentes y que dan acceso al financiamiento a la Micro, Pequeña y Mediana Empresa en el Estado de Aguascalientes.

2. Panorama Económico y Financiero

El objetivo es blindar los recursos estatales de cualquier pasivo laboral resultado de gastos operativos, blindando así el recurso estatal destinado al fomento de las MiPyMes y proyectos estratégicos.

De esa forma OFISA es el ente encargado de prestar los servicios de administración de los recursos existentes en los fideicomisos destinados al fomento económico, sin comprometer o poner en riesgo el destino final de los recursos.

3. Autorización e Historia

- a) Fecha de creación del ente 15 de marzo de 2012.
- b) No tiene cambios significativos en la estructura

4. Organización y Objeto Social

- a) Objeto Social: Administración de los Fideicomisos del estado
- b) Principal actividad: Administración de los Fideicomisos del estado
- c) Ejercicio fiscal: 2019
- d) Régimen jurídico: Empresa de Participación Estatal Mayoritaria
- e) Consideraciones fiscales del ente: Contribuciones que está obligado a pagar: ISR personas morales, ISR Retenciones arrendamiento, ISR Retenciones actividad profesional, IVA, Retenciones IVA
- f) Estructura organizacional básica.
- g) No se tienen Fideicomisos, mandatos y análogos de los cuales es fideicomitente o fiduciario

5. Bases de Preparación de los Estados Financieros

- a) Se ha observado la normatividad emitida por el CONAC y las disposiciones legales aplicables.
- b) La normatividad aplicada para el reconocimiento, valuación y revelación de los diferentes rubros de la información financiera es la emitida por la CONAC y las bases de medición utilizadas para la elaboración de los estados financieros se realizan a costo histórico.
- c) Postulados básicos aplicados: Sustancia económica, Entes Públicos, Existencia Permanente, Revelación suficiente, Importancia Relativa, Registro e integración presupuestaria, Devengo contable, Valuación, Dualidad económica y Consistencia.
- d) Se aplican las Leyes Fiscales vigentes

6. Políticas de Contabilidad Significativas


- a) No se ha actualizado el valor de los activos, pasivos y Hacienda Pública y/o patrimonio por tal motivo no se cuenta con método de valuación de los mismos.
- b) No se realizan operaciones en el extranjero por lo tanto no existen efectos en la información financiera.
- c) Durante el periodo reportado no se cuenta con inversiones en acciones en el Sector Paraestatal.
- d) Por la naturaleza de las operaciones de la Operadora de Fideicomisos del Estado de Aguascalientes, S.A. de C.V. no se cuenta con inventarios por lo que no existe sistema y método de valuación de los mismos.
- e) A la fecha reportada no se ha realizado reserva actuarial.
- f) Durante el periodo reportado no se han creado provisiones que informar.
- g) Durante el periodo reportado no se han creado reservas que informar.
- h) Durante el periodo reportado no ha habido cambios en políticas contables y corrección de errores
- i) Durante el periodo reportado no se realizaron reclasificaciones.
- j) Durante el periodo reportado no se ha presentado el supuesto de depuración y cancelación de saldos.

7. Posición en Moneda Extranjera y Protección por Riesgo Cambiario

No se ha presentado el supuesto

8. Reporte Analítico del Activo

BIEN MUEBLE	VALOR
Anaqueles	23,556
Archivero/anaquel	36,126
Computadoras escritorio	159,108
Engargoladora	6,000
Escaner	136,771
Escritorios	25,200
Disco Duro de 2 TB	6,104
Calefactor Ceramico de Torre	2,412
Enfriadores Mabe	5,828
Refrigerador Across	3,447
Grabadora de Voz	2,027
Impresoras	53,671
Laptops con maletín	165,863
Multifuncional	1,773
No Break	4,521
Pantalla	30,588
Pintarron	624
Proyector	6,739
Reguladores	1,260
Reloj Checador	5,078
Sillas	62,900
Stand	17,527
Tarimas	3,300
Teléfonos	23,519
Televisiones	12,362
Videograbadora	5,095
Licencias	620,039
TOTAL	\$1'421,438



9. Fideicomisos, Mandatos y Análogos

No existen Fideicomisos ni mandatos.

10. Reporte de la Recaudación

- a) Los ingresos corresponden a una cuota anual por los servicios prestados a cada fideicomiso administrado.
- b) De acuerdo al presupuesto aprobado, se realiza la proyección correspondiente.

11. Información sobre la Deuda y el Reporte Analítico de la Deuda

No existe deuda que informar

12. Calificaciones otorgadas

No existe ninguna calificación crediticia otorgada.

13. Proceso de Mejora

El Sistema de Control Interno comprende los siguientes aspectos:

- Sistema de Administración y Organización: Mantiene una Estructura Organizacional acorde a las características de "Operadora de Fideicomisos del Estado de Aguascalientes S.A. de C.V." delimitando jerarquías, responsabilidades y obligaciones de las áreas de administración y operación (descritas en el Manual de Organización).
 - Sistema de Control de Riesgos: En cuanto a mecanismos establecidos por el "Operadora de Fideicomisos del Estado de Aguascalientes S.A. de C.V." para prevenir, identificar y controlar las exposiciones de riesgo; así como la evaluación permanente de dichos mecanismos, las medidas de corrección o mejoras según sea el caso.
 - Sistemas de Información: Se refiere a los mecanismos que se destinan a la gestión de información necesaria para administrar y coordinar las operaciones efectuadas por el "Operadora de Fideicomisos del Estado de Aguascalientes S.A. de C.V.". Comprende la difusión de responsabilidades y funciones de la Estructura Organizacional de la empresa, así como la remisión a las entidades supervisoras con base en la Normatividad aplicable.
- b) No se cuenta con Medidas de desempeño financiero.

14. Información por Segmentos

No se considera necesario revelar la información financiera de manera segmentada.

Consecuentemente, esta información contribuye al análisis más preciso de la situación financiera, grados y fuentes de riesgo.

15. Eventos Posteriores al Cierre

No existen eventos posteriores al cierre.

16. Partes Relacionadas

No existen partes relacionadas que pudieran ejercer influencia significativa sobre la toma de decisiones financieras operativas.

17. Responsabilidad Sobre la Presentación Razonable de la Información Contable

Bajo protesta de decir verdad declaramos que los Estados Financieros y sus Notas son razonablemente correctos y responsabilidad del emisor



**LIC. ANDRÉS DIAZ LARIOS
DIRECTOR GENERAL DE LA OPERADORA DE
FIDEICOMISOS DEL ESTADO DE
AGUASCALIENTES, S.A. DE C.V.**



**LIC. RAQUEL BACCIO PÉREZ
COORDINADORA ADMINISTRATIVA DE LA
OPERADORA DE FIDEICOMISOS DEL ESTADO
DE AGUASCALIENTES, S.A. DE C.V.**




CUENTA PUBLICA 2019
Estado Analítico del Activo
Del 1 de enero al 31 de diciembre de 2019

Ente Público: OPERADORA DE FIDEICOMISOS DEL ESTADO DE AGUASCALIENTES, S.A. DE C.V.

Concepto	Saldo Inicial 1	Cargos del Periodo 2	Abonos del Periodo 3	Saldo Final 4=(1+2-3)	Variación del Periodo (4-1)
ACTIVO	9,441,649	59,337,488	48,210,047	20,569,090	11,127,441
Activo Circulante	8,591,826	58,876,305	48,189,615	19,278,516	10,686,690
Efectivo y Equivalentes	7,437,729	32,547,366	22,202,714	17,782,382	10,344,653
Derechos a Recibir Efectivo o Equivalentes	1,154,098	26,310,939	25,986,901	1,478,135	324,037
Derechos a Recibir Bienes o Servicios	0	0	0	0	0
Inventarios	0	0	0	0	0
Almacenes	0	0	0	0	0
Estimación por Pérdida o Deterioro de Activos Circulantes	0	0	0	0	0
Otros Activos Circulantes	0	18,000	0	18,000	18,000
Activo No Circulante	849,823	461,183	20,433	1,290,573	440,750
Inversiones Financieras a Largo Plazo	0	0	0	0	0
Derechos a Recibir Efectivo o Equivalentes a Largo Plazo	0	0	0	0	0
Bienes Inmuebles, Infraestructura y Construcciones en Proceso	0	0	0	0	0
Bienes Muebles	360,255	441,144	0	801,399	441,144
Activos Intangibles	600,000	20,039	0	620,039	20,039
Depreciación, Deterioro y Amortización Acumulada de Bienes	-110,432	0	20,433	-130,865	-20,433
Activos Diferidos	0	0	0	0	0
Estimación por Pérdida o Deterioro de Activos no Circulantes	0	0	0	0	0
Otros Activos no Circulantes	0	0	0	0	0

Bajo protesta de decir verdad declaramos que los Estados Financieros y sus Notas son razonablemente correctos y responsabilidad del emisor



ANDRÉS DÍAZ LARIOS
DIRECTOR GENERAL DE LA OPERADORA DE
FIDEICOMISOS DEL ESTADO DE AGUASCALIENTES S.A. DE C.V.



RAQUEL BACCIO PÉREZ
COORDINADORA ADMINISTRATIVA DE LA OPERADORA DE
FIDEICOMISOS DEL ESTADO DE AGUASCALIENTES S.A. DE C.V.



CUENTA PUBLICA 2019
Estado Analítico de la Deuda y Otros Pasivos
Del 1 de enero al 31 de diciembre de 2019
(Pesos)

Ente Público:

OPERADORA DE FIDEICOMISOS DEL ESTADO DE AGUASCALIENTES, S.A. DE C.V.

Denominación de las Deudas	Moneda de Contratación	Institución o País Acreedor	Saldo Inicial del Periodo	Saldo Final del Periodo
DEUDA PÚBLICA				
Corto Plazo				
Deuda Interna			0	0
Instituciones de Crédito			0	0
Títulos y Valores			0	0
Arrendamientos Financieros			0	0
Deuda Externa			0	0
Organismos Financieros Internacionales			0	0
Deuda Bilateral			0	0
Títulos y Valores			0	0
Arrendamientos Financieros			0	0
Subtotal a Corto Plazo			0	0
Largo Plazo				
Deuda Interna			0	0
Instituciones de Crédito			0	0
Títulos y Valores			0	0
Arrendamientos Financieros			0	0
Deuda Externa			0	0
Organismos Financieros Internacionales			0	0
Deuda Bilateral			0	0
Títulos y Valores			0	0
Arrendamientos Financieros			0	0
Subtotal a Largo Plazo			0	0
Otros Pasivos			845,623	6,981,018
Total Deuda y Otros Pasivos			845,623	6,981,018

Bajo protesta de decir verdad declaramos que los Estados Financieros y sus Notas son razonablemente correctos y responsabilidad del emisor

ANDRÉS DÍAZ LARIOS
DIRECTOR GENERAL DE LA OPERADORA DE
FIDEICOMISOS DEL ESTADO DE AGUASCALIENTES S.A. DE C.V.

RAQUEL BACCIO PÉREZ
COORDINADORA ADMINISTRATIVA DE LA OPERADORA DE
FIDEICOMISOS DEL ESTADO DE AGUASCALIENTES S.A. DE C.V.



Presupuestaria

CUENTA PÚBLICA 2019
OPERADORA DE FIDEICOMISOS DEL ESTADO DE AGUASCALIENTES, S.A. DE C.V.



CUENTA PUBLICA 2019
Estado Analítico de Ingresos
 Del 1 de enero al 31 de diciembre de 2019
 (Pesos)

Ente Público: OPERADORA DE FIDEICOMISOS DEL ESTADO DE AGUASCALIENTES, S.A. DE C.V.

Rubro de Ingresos	Ingreso					Diferencia (6 = 5 - 1)
	Estimado (1)	Ampliaciones y Reducciones (2)	Modificado (3= 1 + 2)	Devengado (4)	Recaudado (5)	
Impuestos		0	0			0
Cuotas y Aportaciones de Seguridad Social		0	0			0
Contribuciones de Mejoras		0	0			0
Derechos		0	0			0
Productos	19,240,000	120,526	19,360,526	19,525,311	19,525,311	285,311
Corriente	19,240,000	120,526	19,360,526	19,525,311	19,525,311	285,311
Capital		0	0			0
Aprovechamientos	0	0	0	0	0	0
Corriente		0	0			0
Capital		0	0			0
Ingresos por Ventas de Bienes y Servicios		0	0			0
Participaciones y Aportaciones		0	0			0
Transferencias, Asignaciones, Subsidios y Otras Ayudas		0	0			0
Ingresos Derivados de Financiamientos		0	0			0
Total	19,240,000	120,526	19,360,526	19,525,311	19,525,311	285,311
				Ingresos excedentes¹		285,311

Estado Analítico de Ingresos Por Fuente de Financiamiento	Ingreso					Diferencia (6 = 5 - 1)
	Estimado (1)	Ampliaciones y Reducciones (2)	Modificado (3= 1 + 2)	Devengado (4)	Recaudado (5)	
Ingresos del Gobierno	0	0	0	0	0	0
Impuestos		0	0			0
Contribuciones de Mejoras		0	0			0
Derechos		0	0			0
Productos	0	0	0	0	0	0
Corriente	0	0	0	0	0	0
Capital		0	0			0
Aprovechamientos	0	0	0	0	0	0
Corriente		0	0			0
Capital		0	0			0
Participaciones y Aportaciones		0	0			0
Transferencias, Asignaciones, Subsidios y Otras Ayudas		0	0			0
Ingresos de Organismos y Empresas	19,240,000	120,526	19,360,526	19,525,311	19,525,311	285,311
Cuotas y Aportaciones de Seguridad Social		0	0			0
Ingresos por Ventas de Bienes y Servicios	19,240,000	120,526	19,360,526	19,525,311	19,525,311	285,311
Transferencias, Asignaciones, Subsidios y Otras Ayudas		0	0			0
Ingresos derivados de financiamiento	0	0	0	0	0	0
Ingresos Derivados de Financiamientos		0	0			0
Total	19,240,000	120,526	19,360,526	19,525,311	19,525,311	285,311
				Ingresos excedentes¹		285,311

¹ Los ingresos excedentes se presentan para efectos de cumplimiento de la Ley General de Contabilidad Gubernamental y el importe reflejado debe ser siempre mayor a cero

(Handwritten signature and mark)



CUENTA PUBLICA 2019

Estado Analítico del Ejercicio del Presupuesto de Egresos

Clasificación Económica (por Tipo de Gasto)

Del 1 de enero al 31 de diciembre de 2019

(Pesos)

Ente Público:

OPERADORA DE FIDEICOMISOS DEL ESTADO DE AGUASCALIENTES, S.A. DE C.V.

Concepto	Egresos					Subejercicio 6 = (3 - 4)
	Aprobado	Ampliaciones/ (Reducciones)	Modificado	Devengado	Pagado	
	1	2	3 = (1 + 2)	4	5	
Gasto Corriente	17,727,000	623,317	18,350,317	14,540,952	13,937,197	3,809,365
Gasto de Capital	1,513,000	-623,317	889,683	461,183	461,183	428,500
Amortización de la Deuda y Disminución de Pasivos			0			0
Pensiones y Jubilaciones			0			0
Participaciones			0			0
Total del Gasto	19,240,000	0	19,240,000	15,002,135	14,398,380	4,237,865

[Handwritten signature]

A



CUENTA PUBLICA 2019

Estado Analítico del Ejercicio del Presupuesto de Egresos

Clasificación por Objeto del Gasto (Capítulo y Concepto)

Del 1 de enero al 31 de diciembre de 2019

(Pesos)

Ente Público:

OPERADORA DE FIDEICOMISOS DEL ESTADO DE AGUASCALIENTES, S.A. DE C.V.

Concepto	Egresos					Subejercicio 6 = (3 - 4)
	Aprobado	Ampliaciones/ (Reducciones)	Modificado	Devengado	Pagado	
	1	2	3 = (1 + 2)	4	5	
Servicios Personales	12,221,000	0	12,221,000	10,360,911	10,011,507	1,860,089
Remuneraciones al Personal de Carácter Permanente	5,352,860	-629,227	4,723,633	4,595,652	4,595,652	127,981
Remuneraciones al Personal de Carácter Transitorio	213,497		213,497	0		213,497
Remuneraciones Adicionales y Especiales	4,115,913	156,724	4,272,637	3,404,265	3,404,265	868,371
Seguridad Social	2,168,454	3,304	2,171,758	1,604,682	1,604,682	567,075
Otras Prestaciones Sociales y Económicas	370,276	469,199	839,475	756,312	406,907	83,164
Previsiones	0		0	0	0	0
Pago de Estímulos a Servidores Públicos	0		0	0	0	0
Materiales y Suministros	461,300	49,894	511,194	394,309	394,309	116,885
Materiales de Administración, Emisión de Documentos y Artículos Oficiales	184,000	43,354	227,354	204,234	204,234	23,120
Alimentos y Utensilios	32,900	6,540	39,440	31,358	31,358	8,082
Materias Primas y Materiales de Producción y Comercialización	0		0	0	0	0
Materiales y Artículos de Construcción y de Reparación	0	50	50	43	43	7
Productos Químicos, Farmacéuticos y de Laboratorio	0		0	0	0	0
Combustibles, Lubricantes y Aditivos	144,000		144,000	114,053	114,053	29,947
Vestuario, Blancos, Prendas de Protección y Artículos Deportivos	86,000	0	86,000	38,275	38,275	47,725
Materiales y Suministros Para Seguridad	0		0	0	0	0
Herramientas, Refacciones y Accesorios Menores	14,400	-50	14,350	6,347	6,347	8,003
Servicios Generales	5,044,700	559,423	5,604,123	3,772,732	3,518,381	1,831,391
Servicios Básicos	286,800	-51,926	234,874	152,931	152,931	81,943
Servicios de Arrendamiento	552,900	191,043	743,943	637,644	637,644	106,299
Servicios Profesionales, Científicos, Técnicos y Otros Servicios	2,160,000	-30,123	2,129,877	1,494,175	1,472,175	635,702
Servicios Financieros, Bancarios y Comerciales	85,400	81,524	166,924	121,257	121,257	45,667
Servicios de Instalación, Reparación, Mantenimiento y Conservación	199,800	289,887	489,687	462,523	230,172	27,164
Servicios de Comunicación Social y Publicidad.	300,000	92,254	392,254	353,036	353,036	39,219
Servicios de Traslado y Viáticos	53,800	164	53,964	19,388	19,388	34,576
Servicios Oficiales	600,000	-14,000	586,000	398,594	398,594	187,406



CUENTA PUBLICA 2019

Estado Analítico del Ejercicio del Presupuesto de Egresos

Clasificación por Objeto del Gasto (Capítulo y Concepto)

Del 1 de enero al 31 de diciembre de 2019

(Pesos)

Ente Público:

OPERADORA DE FIDEICOMISOS DEL ESTADO DE AGUASCALIENTES, S.A. DE C.V.

Concepto	Egresos					Subejercicio 6 = (3 - 4)
	Aprobado	Ampliaciones/ (Reducciones)	Modificado	Devengado	Pagado	
	1	2	3 = (1 + 2)	4	5	
Otros Servicios Generales	806,000	600	806,600	133,184	133,184	673,416
Transferencias, Asignaciones, Subsidios y Otras Ayudas	0	14,000	-14,000	13,000	13,000	1,000
Transferencias Internas y Asignaciones al Sector Público	0	0	0	0	0	0
Transferencias al Resto del Sector Público	0	0	0	0	0	0
Subsidios y Subvenciones	0	0	0	0	0	0
Ayudas Sociales	0	14,000	14,000	13,000	13,000	1,000
Pensiones y Jubilaciones	0	0	0	0	0	0
Transferencias a Fideicomisos, Mandatos y Otros Análogos	0	0	0	0	0	0
Transferencias a la Seguridad Social	0	0	0	0	0	0
Donativos	0	0	0	0	0	0
Transferencias al Exterior	0	0	0	0	0	0
Bienes Muebles, Inmuebles e Intangibles	1,513,000	-623,317	889,683	461,182	461,182	428,501
Mobiliario y Equipo de Administración	290,140	153,943	444,083	407,501	407,501	36,582
Mobiliario y Equipo Educativo y Recreativo		12,032	12,032	12,032	12,032	0
Equipo e Instrumental Médico y de Laboratorio	0	0	0	0	0	0
Vehículos y Equipo de Transporte	1,213,000	-825,582	387,418	0	0	387,418
Equipo de Defensa y Seguridad	0	0	0	0	0	0
Maquinaria, Otros Equipos y Herramientas	0	22,790	22,790	21,610	21,610	1,180
Activos Biológicos	0	0	0	0	0	0
Bienes Inmuebles	0	0	0	0	0	0
Activos Intangibles	9,860	13,500	23,360	20,039	20,039	3,321
Inversión Pública	0	0	0	0	0	0
Obra Pública en Bienes de Dominio Público	0	0	0	0	0	0
Obra Pública en Bienes Propios	0	0	0	0	0	0
Proyectos Productivos y Acciones de Fomento	0	0	0	0	0	0
Inversiones Financieras y Otras Provisiones	0	0	0	0	0	0
Inversiones Para el Fomento de Actividades Productivas.	0	0	0	0	0	0
Acciones y Participaciones de Capital	0	0	0	0	0	0



CUENTA PUBLICA 2019

Estado Analítico del Ejercicio del Presupuesto de Egresos

Clasificación por Objeto del Gasto (Capítulo y Concepto)

Del 1 de enero al 31 de diciembre de 2019

(Pesos)

Ente Público:

OPERADORA DE FIDEICOMISOS DEL ESTADO DE AGUASCALIENTES, S.A. DE C.V.

Concepto	Egresos					Subejercicio 6 = (3 - 4)
	Aprobado	Ampliaciones/ (Reducciones)	Modificado	Devengado	Pagado	
	1	2	3 = (1 + 2)	4	5	
Compra de Títulos y Valores	0	0	0	0	0	0
Concesión de Préstamos	0	0	0	0	0	0
Inversiones en Fideicomisos, Mandatos y Otros Análogos	0	0	0	0	0	0
Otras Inversiones Financieras	0	0	0	0	0	0
Provisiones para Contingencias y Otras Erogaciones Especiales	0	0	0	0	0	0
Participaciones y Aportaciones	0	0	0	0	0	0
Participaciones	0	0	0	0	0	0
Aportaciones	0	0	0	0	0	0
Convenios	0	0	0	0	0	0
Deuda Pública	0	0	0	0	0	0
Amortización de la Deuda Pública	0	0	0	0	0	0
Intereses de la Deuda Pública	0	0	0	0	0	0
Comisiones de la Deuda Pública	0	0	0	0	0	0
Gastos de la Deuda Pública	0	0	0	0	0	0
Costo por Coberturas	0	0	0	0	0	0
Apoyos Financieros	0	0	0	0	0	0
Adeudos de Ejercicios Fiscales Anteriores (Adefas)	0	0	0	0	0	0
Total del Gasto	19,240,000	0	19,240,000	15,002,135	14,398,380	4,237,865

[Handwritten signature]
[Handwritten letter 'A']



CUENTA PUBLICA 2019
Estado Analítico del Ejercicio del Presupuesto de Egresos
Clasificación Funcional (Finalidad y Función)
Del 1 de enero al 31 de diciembre 2019
(Pesos)

Ente Público: _____

OPERADORA DE FIDEICOMISOS DEL ESTADO DE AGUASCALIENTES, S.A. DE C.V.

Concepto	Egresos					Subejercicio 6 = (3 - 4)
	Aprobado	Ampliaciones/ (Reducciones)	Modificado	Devengado	Pagado	
	1	2	3 = (1 + 2)	4	5	
Gobierno	0	0	0	0	0	0
Legislación			0			0
Justicia			0			0
Coordinación de la Política de Gobierno			0			0
Relaciones Exteriores			0			0
Asuntos Financieros y Hacendarios			0			0
Seguridad Nacional			0			0
Asuntos de Orden Público y de Seguridad Interior			0			0
Otros Servicios Generales			0			0
Desarrollo Social	0	0	0	0	0	0
Protección Ambiental			0			0
Vivienda y Servicios a la Comunidad			0			0
Salud			0			0
Recreación, Cultura y Otras Manifestaciones Sociales			0			0
Educación			0			0
Protección Social			0			0
Otros Asuntos Sociales			0			0
Desarrollo Económico	19,240,000	0	19,240,000	15,002,135	14,398,380	4,237,865
Asuntos Económicos, Comerciales y Laborales en General	19,240,000		19,240,000	15,002,135	14,398,380	4,237,865
Agropecuaria, Silvicultura, Pesca y Caza			0			0
Combustibles y Energía			0			0
Minería, Manufacturas y Construcción			0			0
Transporte			0			0
Comunicaciones			0			0



CUENTA PUBLICA 2019
Estado Analítico del Ejercicio del Presupuesto de Egresos
Clasificación Funcional (Finalidad y Función)
Del 1 de enero al 31 de diciembre 2019
(Pesos)

Ente Público: _____

OPERADORA DE FIDEICOMISOS DEL ESTADO DE AGUASCALIENTES, S.A. DE C.V.

Concepto	Egresos					Subejercicio 6 = (3 - 4)
	Aprobado	Ampliaciones/ (Reducciones)	Modificado	Devengado	Pagado	
	1	2	3 = (1 + 2)	4	5	
Turismo			0			0
Ciencia, Tecnología e Innovación			0			0
Otras Industrias y Otros Asuntos Económicos			0			0
Otras no Clasificadas en Funciones Anteriores	0	0	0	0	0	0
Transacciones de la Deuda Publica / Costo Financiero de la Deuda			0			0
Transferencias, Participaciones y Aportaciones entre Diferentes Niveles y Ordenes de Gobierno			0			0
Saneamiento del Sistema Financiero			0			0
Adeudos de Ejercicios Fiscales Anteriores			0			0
Total del Gasto	19,240,000	0	19,240,000	15,002,135	14,398,380	4,237,865



CUENTA PUBLICA 2019
Endeudamiento Neto
 Del 1 de enero al 31 de diciembre de 2019
 (Pesos)

Ente Público: OPERADORA DE FIDEICOMISOS DEL ESTADO DE AGUASCALIENTES, S.A. DE C.V.

Identificación de Crédito o Instrumento	Contratación / Colocación	Amortización	Endeudamiento Neto
	A	B	C = A - B
Créditos Bancarios			
			0
			0
			0
			0
			0
			0
			0
			0
			0
			0
			0
			0
Total Créditos Bancarios	0	0	0
Otros Instrumentos de Deuda			
			0
			0
			0
			0
			0
			0
			0
			0
			0
			0
			0
Total Otros Instrumentos de Deuda	0	0	0
TOTAL	0	0	0

NO APLICA

NO APLICA



CUENTA PUBLICA 2019
Intereses de la Deuda
Del 1 de enero al 31 de diciembre de 2019
(Pesos)

Ente Público: OPERADORA DE FIDEICOMISOS DEL ESTADO DE AGUASCALIENTES, S.A. DE C.V.

Identificación de Crédito o Instrumento	Devengado	Pagado
Créditos Bancarios		
Total de Intereses de Créditos Bancarios	0	0
Otros Instrumentos de Deuda		
Total de Intereses de Otros Instrumentos de Deuda	0	0
TOTAL	0	0

NO APLICA

NO APLICA

[Handwritten signature]

A



CUENTA PUBLICA 2019
Indicadores de Postura Fiscal
Del 1 de enero al 31 de diciembre de 2019
(Pesos)

Ente Público: OPERADORA DE FIDEICOMISOS DEL ESTADO DE AGUASCALIENTES, S.A. DE C.V.

Concepto	Estimado	Devengado	Pagado ³
I. Ingresos Presupuestarios (I=1+2)	19,240,000	19,525,311	19,525,311
1. Ingresos del Gobierno de la Entidad Federativa ¹	0	0	0
2. Ingresos del Sector Paraestatal ¹	19,240,000	19,525,311	19,525,311
II. Egresos Presupuestarios (II=3+4)	19,240,000	15,002,135	14,398,380
3. Egresos del Gobierno de la Entidad Federativa ²	0	0	0
4. Egresos del Sector Paraestatal ²	19,240,000	15,002,135	14,398,380
III. Balance Presupuestario (Superávit o Déficit) (III = I - II)	0	4,523,176	5,126,932

Concepto	Estimado	Devengado	Pagado ³
III. Balance presupuestario (Superávit o Déficit)	0	4,523,176	5,126,932
IV. Intereses, Comisiones y Gastos de la Deuda	0	0	0
V. Balance Primario (Superávit o Déficit) (V= III - IV)	0	4,523,176	5,126,932

Concepto	Estimado	Devengado	Pagado ³
A. Financiamiento	0	0	0
B. Amortización de la deuda	0	0	0
C. Endeudamiento ó desendeudamiento (C = A - B)	0	0	0

1 Los Ingresos que se presentan son los ingresos presupuestario totales sin incluir los ingresos por financiamientos. Los Ingresos del Gobierno de la Entidad Federativa corresponden a los del Poder Ejecutivo, Legislativo Judicial y Autónomos

2 Los egresos que se presentan son los egresos presupuestarios totales sin incluir los egresos por amortización. Los egresos del Gobierno de la Entidad Federativa corresponden a los del Poder Ejecutivo, Legislativo, Judicial y Órganos Autónomos

3 Para Ingresos se reportan los ingresos recaudados; para egresos se reportan los egresos pagados

A



Programática

CUENTA PÚBLICA
OPERADORA DE FIDEICOMISOS DEL ESTADO DE AGUASCALIENTES, S.A. DE C.V. 2019



CUENTA PUBLICA 2019
Gasto por Categoría Programática
Del 1 de enero al 31 de diciembre 2019
(Pesos)

Ente Público: _____

OPERADORA DE FIDEICOMISOS DEL ESTADO DE AGUASCALIENTES, S.A. DE C.V.

Concepto	Egresos					Subejercicio 6 = (3 - 4)
	Aprobado	Ampliaciones/ (Reducciones)	Modificado	Devengado	Pagado	
	1	2	3 = (1 + 2)	4	5	
Programas						
Subsidios: Sector Social y Privado o Entidades Federativas y Municipios	0	0	0	0	0	0
Sujetos a Reglas de Operación			0			0
Otros Subsidios			0			0
Desempeño de las Funciones	19,240,000	0	19,240,000	15,002,135	14,398,380	4,237,865
Prestación de Servicios Públicos			0			0
Provisión de Bienes Públicos			0			0
Planeación, seguimiento y evaluación de políticas públicas			0			0
Promoción y fomento	0		0	0	0	0
Regulación y supervisión			0			0
Funciones de las Fuerzas Armadas (Únicamente Gobierno Federal)			0			0
Específicos	19,240,000		19,240,000	15,002,135	14,398,380	4,237,865
Proyectos de Inversión			0			0
Administrativos y de Apoyo	0	0	0	0	0	0
Apoyo al proceso presupuestario y para mejorar la eficiencia institucional			0			0
Apoyo a la función pública y al mejoramiento de la gestión	0		0	0	0	0
Operaciones ajenas			0			0
Compromisos	0	0	0	0	0	0
Obligaciones de cumplimiento de resolución jurisdiccional			0			0
Desastres Naturales			0			0
Obligaciones	0	0	0	0	0	0
Pensiones y jubilaciones			0			0
Aportaciones a la seguridad social			0			0
Aportaciones a fondos de estabilización			0			0
Aportaciones a fondos de inversión y reestructura de pensiones			0			0
Programas de Gasto Federalizado (Gobierno Federal)	0	0	0	0	0	0
Gasto Federalizado			0			0
Participaciones a entidades federativas y municipios			0			0
Costo financiero, deuda o apoyos a deudores y ahorradores de la banca			0			0
Adeudos de ejercicios fiscales anteriores			0			0
Total del Gasto	19,240,000	0	19,240,000	15,002,135	14,398,380	4,237,865

[Handwritten signature]
A



CUENTA PUBLICA 2019
Egresos por Programas y Proyectos
Del 1 de enero al 31 de diciembre de 2019
(Pesos)

Ente Público: OPERADORA DE FIDEICOMISOS DEL ESTADO DE AGUASCALIENTES, S.A. DE C.V.

Clave	Descripción	Devengado	Presupuesto Programado	Eficiencia del Ejercicio
D01	D01 Direccion General	15,002,135	19,240,000	78%
Total del Gasto		15,002,135	19,240,000	78%



CUENTA PUBLICA 2019
Egresos por Programas y Proyectos de Inversión
Del 1 de enero al 31 de diciembre de 2019
(Pesos)

Ente Público: OPERADORA DE FIDEICOMISOS DEL ESTADO DE AGUASCALIENTES, S.A. DE C.V.

Clave	Descripción	Devengado
	Total del Gasto	0

[Handwritten signature]
A



CUENTA PUBLICA 2019
Indicadores de Resultados
 Del 1 de enero al 31 de diciembre de 2019
 (Pesos)

Ente Público: OPERADORA DE FIDEICOMISOS DEL ESTADO DE AGUASCALIENTES, S.A. DE C.V.



Cuarto Reporte Trimestral de avance de objetivos y metas
de los Programas Presupuestarios 2019 de acuerdo al
Sistema de Evaluación del Desempeño
 (Anexo 13)

Operadora de Fideicomisos del Estado de Aguascalientes

Programa
Administración y operación de Fideicomisos

Alineación al Plan Estatal de Desarrollo				
Eje	Programa Estratégico	Objetivo Programa Estratégico	Línea de Acción	Indicador
Eje 4. Aguascalientes competitivo, diversificado y próspero	4.2. Fomento a la micro, pequeña y mediana empresa	4.2.1. Crear un Sistema Estatal de Financiamiento y Garantías para elevar la productividad, la competitividad y reducir la brecha en el rezago tecnológico de las pymes, procurando ser incluyente con perspectiva de género, en atención al segmento de la población excluida de los servicios y productos financieros de la banca tradicional.	4.2.1.1. Potencializar los apoyos estatales para	4.2.1.1.1. Sistema Estatal de Financiamiento y Garantías (SIFIA).

Indicador Nivel Fin					
Indicador	Descripción	Método de Cálculo	Sentido	Unidad de Medida	
Sistema Estatal de Financiamiento y Garantías (SIFIA)	Se refiere a la creación del Sistema Estatal de Financiamiento y Garantías	Suma de Sistemas Estatales de Financiamiento y Garantías	Ascendente	Organización	
Tipo Valor Meta	Frecuencia	Medio de Verificación	Resumen Narrativo	Dimensión	Descripción Dimensión
Absoluto	Anual	Informes de Gobierno del Estado de Aguascalientes y actas de comité	Contribuir al fomento de la micro, pequeña y mediana empresa mediante la generación y	a Eficacia	Miden el grado del cumplimiento del objetivo establecido



Anexos

Ente Público: OPERADORA DE FIDEICOMISOS DEL ESTADO DE AGUASCALIENTES SA DE CV

Código del Bien	Descripción del Mueble	Valor en Libros
51101	Anaqueles	23,556
51101	Archivero	36,126
51501	Computadoras escritorio	159,108
51101	Engargoladora	6,000
51501	Escaner	136,771
51101	Escritorios	25,200
51501	Disco Duro de 2 TB	6,104
51901	Calefactor Ceramico de Torre	2,412
51901	Enfriadores Mabe	5,828
51901	Refrigerador Across	3,447
51101	Grabadora de Voz	2,027
51501	Impresoras	53,671
51501	Laptops con maletín	165,863
51501	Multifuncional	1,773
51501	No Break	4,521
52101	Pantalla	30,588
51101	Pintarron	624
51501	Proyector	6,739
51501	Reguladores	1,260
51501	Reloj Checador	5,078
51101	Sillas	62,900
51101	Stand	17,527
51101	Tarimas	3,300
52101	Teléfonos	23,519
52101	Televisiones	12,362
52101	Videgrabadora	5,095
59701	Licencias	620,039

\$ 1,421,438.00

=====



CUENTA PUBLICA 2019
 Relación de cuentas bancarias productivas específicas
 Al 31 de diciembre de 2019

Ente Público: OPERADORA DE FIDEICOMISOS DEL ESTADO DE AGUASCALIENTES, S.A. DE C.V.

Fondo, Programa o Convenio	Datos de la Cuenta Bancaria	
	Institución Bancaria	Número de Cuenta

NO APLICA



CUENTA PUBLICA 2019

Relación de Esquemas Bursátiles y de Coberturas Financieras

Al 31 de diciembre de 2019

(Pesos)

Ente Público:

OPERADORA DE FIDEICOMISOS DEL ESTADO DE AGUASCALIENTES, S.A. DE C.V.

NO APLICA

A



Disciplina Financiera

OPERADORA DE FIDEICOMISOS DEL ESTADO DE AGUASCALIENTES, S.A. DE C.V.

CUENTA PÚBLICA

2019



OPERADORA DE FIDEICOMISOS DEL ESTADO DE AGUASCALIENTES S.A. DE C.V. (a)

Estado de Situación Financiera Detallado - LDF

Al 31 de diciembre de 2018 y al 31 de Diciembre de 2019 (b)

(PESOS)

Concepto (c)	2019 (d)	31 de diciembre de 2018 (e)	Concepto (c)	2019 (d)	31 de diciembre de 2018 (e)
ACTIVO			PASIVO		
Activo Circulante			Pasivo Circulante		
a. Efectivo y Equivalentes (a=a1+a2+a3+a4+a5+a6+a7)	17,782,382	7,437,729	a. Cuentas por Pagar a Corto Plazo (a=a1+a2+a3+a4+a5+a6+a7+a8+a9)	6,981,018	845,548
a1) Efectivo	-1	0	a1) Servicios Personales por Pagar a Corto Plazo	349,404	25,340
a2) Bancos/Tesorería	17,782,383	7,437,729	a2) Proveedores por Pagar a Corto Plazo	295,047	124,768
a3) Bancos/Dependencias y Otros	0	0	a3) Contratistas por Obras Públicas por Pagar a Corto Plazo	0	0
a4) Inversiones Temporales (Hasta 3 meses)	0	0	a4) Participaciones y Aportaciones por Pagar a Corto Plazo	0	0
a5) Fondos con Afectación Específica	0	0	a5) Transferencias Otorgadas por Pagar a Corto Plazo	0	0
a6) Depósitos de Fondos de Terceros en Garantía y/o Administración	0	0	a6) Intereses, Comisiones y Otros Gastos de la Deuda Pública por Pagar a Corto Plazo	0	0
a7) Otros Efectivos y Equivalentes	0	0	a7) Retenciones y Contribuciones por Pagar a Corto Plazo	567,860	695,440
b. Derechos a Recibir Efectivo o Equivalentes (b=b1+b2+b3+b4+b5+b6+b7)	1,478,135	1,154,098	a8) Devoluciones de la Ley de Ingresos por Pagar a Corto Plazo	0	0
b1) Inversiones Financieras de Corto Plazo	0	0	a9) Otras Cuentas por Pagar a Corto Plazo	5,768,706	0
b2) Cuentas por Cobrar a Corto Plazo	0	0	b. Documentos por Pagar a Corto Plazo (b=b1+b2+b3)	0	75
b3) Deudores Diversos por Cobrar a Corto Plazo	821,095	520,544	b1) Documentos Comerciales por Pagar a Corto Plazo	0	0
b4) Ingresos por Recuperar a Corto Plazo	0	0	b2) Documentos con Contratistas por Obras Públicas por Pagar a Corto Plazo	0	0
b5) Deudores por Anticipos de la Tesorería a Corto Plazo	0	0	b3) Otros Documentos por Pagar a Corto Plazo	0	75
b6) Préstamos Otorgados a Corto Plazo	0	0	c. Porción a Corto Plazo de la Deuda Pública a Largo Plazo (c=c1+c2)	0	0
b7) Otros Derechos a Recibir Efectivo o Equivalentes a Corto Plazo	657,040	633,554	c1) Porción a Corto Plazo de la Deuda Pública	0	0
c. Derechos a Recibir Bienes o Servicios (c=c1+c2+c3+c4+c5)	0	0	c2) Porción a Corto Plazo de Arrendamiento Financiero	0	0
c1) Anticipo a Proveedores por Adquisición de Bienes y Prestación de Servicios a Corto Plazo	0	0	d. Títulos y Valores a Corto Plazo	0	0
c2) Anticipo a Proveedores por Adquisición de Bienes Inmuebles y Muebles a Corto Plazo	0	0	e. Pasivos Diferidos a Corto Plazo (e=e1+e2+e3)	0	0
c3) Anticipo a Proveedores por Adquisición de Bienes Intangibles a Corto Plazo	0	0	e1) Ingresos Cobrados por Adelantado a Corto Plazo	0	0
c4) Anticipo a Contratistas por Obras Públicas a Corto Plazo	0	0	e2) Intereses Cobrados por Adelantado a Corto Plazo	0	0
c5) Otros Derechos a Recibir Bienes o Servicios a Corto Plazo	0	0	e3) Otros Pasivos Diferidos a Corto Plazo	0	0
d. Inventarios (d=d1+d2+d3+d4+d5)	0	0	f. Fondos y Bienes de Terceros en Garantía y/o Administración a Corto Plazo (f=f1+f2+f3+f4+f5+f6)	0	0
d1) Inventario de Mercancías para Venta	0	0	f1) Fondos en Garantía a Corto Plazo	0	0
d2) Inventario de Mercancías Terminadas	0	0	f2) Fondos en Administración a Corto Plazo	0	0
d3) Inventario de Mercancías en Proceso de Elaboración	0	0	f3) Fondos Contingentes a Corto Plazo	0	0
d4) Inventario de Materias Primas, Materiales y Suministros para Producción	0	0	f4) Fondos de Fideicomisos, Mandatos y Contratos Análogos a Corto Plazo	0	0
d5) Bienes en Tránsito	0	0	f5) Otros Fondos de Terceros en Garantía y/o Administración a Corto Plazo	0	0
e. Almacenes	0	0	f6) Valores y Bienes en Garantía a Corto Plazo	0	0
f. Estimación por Pérdida o Deterioro de Activos Circulantes (f=f1+f2)	0	0	g. Provisiones a Corto Plazo (g=g1+g2+g3)	0	0
f1) Estimaciones para Cuentas Incobrables por Derechos a Recibir Efectivo o Equivalentes	0	0	g1) Provisión para Demandas y Juicios a Corto Plazo	0	0
f2) Estimación por Deterioro de Inventarios	0	0	g2) Provisión para Contingencias a Corto Plazo	0	0
g. Otros Activos Circulantes (g=g1+g2+g3+g4)	18,000	0	g3) Otras Provisiones a Corto Plazo	0	0
g1) Valores en Garantía	0	0	h. Otros Pasivos a Corto Plazo (h=h1+h2+h3)	0	0
g2) Bienes en Garantía (excluye depósitos de fondos)	18,000	0	h1) Ingresos por Clasificar	0	0
g3) Bienes Derivados de Embargos, Decomisos, Aseguramientos y Dación en Pago	0	0	h2) Recaudación por Participar	0	0
g4) Adquisición con Fondos de Terceros	0	0	h3) Otros Pasivos Circulantes	0	0
IA. Total de Activos Circulantes (IA = a + b + c + d + e + f + g)	19,278,516	8,591,826	IIA. Total de Pasivos Circulantes (IIA = a + b + c + d + e + f + g + h)	6,981,018	845,623
Activo No Circulante			Pasivo No Circulante		
a. Inversiones Financieras a Largo Plazo	0	0	a. Cuentas por Pagar a Largo Plazo	0	0
b. Derechos a Recibir Efectivo o Equivalentes a Largo Plazo	0	0	b. Documentos por Pagar a Largo Plazo	0	0
c. Bienes Inmuebles, Infraestructura y Construcciones en Proceso	0	0	c. Deuda Pública a Largo Plazo	0	0
d. Bienes Muebles	801,399	380,255	d. Pasivos Diferidos a Largo Plazo	0	0
e. Activos Intangibles	620,039	600,000	e. Fondos y Bienes de Terceros en Garantía y/o Administración a Largo Plazo	0	0
f. Depreciación, Deterioro y Amortización Acumulada de Bienes	-130,865	-110,432	f. Provisiones a Largo Plazo	0	0
g. Activos Diferidos	0	0	IIIB. Total de Pasivos No Circulantes (IIIB = a + b + c + d + e + f)	0	0
h. Estimación por Pérdida o Deterioro de Activos no Circulantes	0	0	II. Total del Pasivo (II = IIA + IIIB)	6,981,018	845,623
i. Otros Activos no Circulantes	0	0	HACIENDA PÚBLICA/PATRIMONIO		
IB. Total de Activos No Circulantes (IB = a + b + c + d + e + f + g + h + i)	1,290,573	849,823	IIIA. Hacienda Pública/Patrimonio Contribuido (IIIA = a + b + c)	50,000	50,000
I. Total del Activo (I = IA + IB)	20,569,090	9,441,649	a. Aportaciones	50,000	50,000
			b. Donaciones de Capital	0	0
			c. Actualización de la Hacienda Pública/Patrimonio	0	0
			IIIB. Hacienda Pública/Patrimonio Generado (IIIB = a + b + c + d + e)	13,538,072	8,546,027
			a. Resultados del Ejercicio (Ahorro/ Desahorro)	4,964,673	2,891,139
			b. Resultados de Ejercicios Anteriores	8,573,399	5,654,888
			c. Revalúos	0	0
			d. Reservas	0	0
			e. Rectificaciones de Resultados de Ejercicios Anteriores	0	0
			IIIC. Exceso o Insuficiencia en la Actualización de la Hacienda Pública/Patrimonio (IIIC=a+b)	0	0
			a. Resultado por Posición Monetaria	0	0
			b. Resultado por Tenencia de Activos no Monetarios	0	0
			III. Total Hacienda Pública/Patrimonio (III = IIIA + IIIB + IIIC)	13,588,072	8,596,027
			IV. Total del Pasivo y Hacienda Pública/Patrimonio (IV = II + III)	20,569,090	9,441,649



OPERADORA DE FIDEICOMISOS DEL ESTADO DE AGUASCALIENTES S.A. DE C.V. (a)
Informe Análítico de la Deuda Pública y Otros Pasivos - LDF
Del 1 de Enero al 31 de Diciembre de 2019 (b)
(PESOS)

Denominación de la Deuda Pública y Otros Pasivos (c)	Saldo al 31 de diciembre de 2018 (d)	Disposiciones del Periodo (e)	Amortizaciones del Periodo (f)	Revaluaciones, Reclasificaciones y Otros Ajustes (g)	Saldo Final del Periodo h=d+e-f+g	Pago de Intereses del Periodo (i)	Pago de Comisiones y demás costos asociados durante el Periodo (j)
1. Deuda Pública (1=A+B)	0	0	0	0	0	0	0
A. Corto Plazo (A=a1+a2+a3)	0	0	0	0	0	0	0
a1) Instituciones de Crédito	0	0	0	0	0	0	0
a2) Títulos y Valores	0	0	0	0	0	0	0
a3) Arrendamientos Financieros	0	0	0	0	0	0	0
B. Largo Plazo (B=b1+b2+b3)	0	0	0	0	0	0	0
b1) Instituciones de Crédito	0	0	0	0	0	0	0
b2) Títulos y Valores	0	0	0	0	0	0	0
b3) Arrendamientos Financieros	0	0	0	0	0	0	0
2. Otros Pasivos	845,623				6,981,018		
3. Total de la Deuda Pública y Otros Pasivos	845,623	0	0	0	6,981,018	0	0
4. Deuda Contingente 1 (Informativo)	0	0	0	0	0	0	0
A. Deuda Contingente 1					0		
B. Deuda Contingente 2					0		
C. Deuda Contingente XX					0		
5. Valor de Instrumentos Bono Cupón Cero 2 (Informativo)	0	0	0	0	0	0	0
A. Instrumento Bono Cupón Cero 1					0		
B. Instrumento Bono Cupón Cero 2					0		
C. Instrumento Bono Cupón Cero XX					0		

1. Se refiere a cualquier Financiamiento sin fuente o garantía de pago definida, que sea asumida de manera solidaria o subsidiaria por las Entidades Federativas con sus Municipios, organismos descentralizados y empresas de participación estatal mayoritaria y fideicomisos, locales o municipales, y por los Municipios con sus respectivos organismos descentralizados y empresas de participación municipal mayoritaria.
2. Se refiere al valor del Bono Cupón Cero que respalda el pago de los créditos asociados al mismo (Activo).

Obligaciones a Corto Plazo (k)	Monto Contratado (l)	Plazo Pactado (m)	Tasa de Interés (n)	Comisiones y Costos Relacionados (o)	Tasa Efectiva (p)
6. Obligaciones a Corto Plazo (Informativo)	0	0	0	0	0
A. Crédito 1					
B. Crédito 2					
C. Crédito XX					



OPERADORA DE FIDEICOMISOS DEL ESTADO DE AGUASCALIENTES S.A. DE C.V. (a)
Informe Analítico de Obligaciones Diferentes de Financiamientos - LDF
Del 1 de Enero al 31 de Diciembre de 2019 (b)
(PESOS)

Denominación de las Obligaciones Diferentes de Financiamiento (c)	Fecha del Contrato (d)	Fecha de inicio de operación del proyecto (e)	Fecha de vencimiento (f)	Monto de la inversión pactado (g)	Plazo pactado (h)	Monto promedio mensual del pago de la contraprestación (i)	Monto promedio mensual del pago de la contraprestación correspondiente al pago de inversión (j)	Monto pagado de la inversión al XX de XXXX de 20XX (k)	Monto pagado de la inversión actualizado al XX de XXXX de 20XX (l)	Saldo pendiente por pagar de la inversión al XX de XXXX de 20XX (m = g - l)
A. Asociaciones Público Privadas (APP's) (A=a+b+c+d)	0	0	0	0	0	0	0	0	0	0
a) APP 1										0
b) APP 2										0
c) APP 3										0
d) APP XX										0
B. Otros Instrumentos (B=a+b+c+d)	0	0	0	0	0	0	0	0	0	0
a) Otro Instrumento 1										0
b) Otro Instrumento 2										0
c) Otro Instrumento 3										0
d) Otro Instrumento XX										0
C. Total de Obligaciones Diferentes de Financiamiento (C=A+B)	0	0	0	0	0	0	0	0	0	0



OPERADORA DE FIDEICOMISOS DEL ESTADO DE AGUASCALIENTES S.A. DE C.V. (a)

Balance Presupuestario - LDF

Del 1 de Enero al 31 de Diciembre de 2019 (b)

(PESOS)

Concepto (c)	Estimado/ Aprobado (d)	Devengado	Recaudado/ Pagado
A. Ingresos Totales (A = A1+A2+A3)	19,240,000	19,525,311	19,525,311
A1. Ingresos de Libre Disposición	19,240,000	19,525,311	19,525,311
A2. Transferencias Federales Etiquetadas			
A3. Financiamiento Neto	0	0	0
B. Egresos Presupuestarios¹ (B = B1+B2)	19,240,000	15,002,135	14,398,380
B1. Gasto No Etiquetado (sin incluir Amortización de la Deuda Pública)	19,240,000	15,002,135	14,398,380
B2. Gasto Etiquetado (sin incluir Amortización de la Deuda Pública)			
C. Remanentes del Ejercicio Anterior (C = C1 + C2)		0	0
C1. Remanentes de Ingresos de Libre Disposición aplicados en el periodo			
C2. Remanentes de Transferencias Federales Etiquetadas aplicados en el periodo			
I. Balance Presupuestario (I = A - B + C)	0	4,523,176	5,126,932
II. Balance Presupuestario sin Financiamiento Neto (II = I - A3)	0	4,523,176	5,126,932
III. Balance Presupuestario sin Financiamiento Neto y sin Remanentes del Ejercicio Anterior (III= II - C)	0	4,523,176	5,126,932

Concepto	Aprobado	Devengado	Pagado
E. Intereses, Comisiones y Gastos de la Deuda (E = E1+E2)	0	0	0
E1. Intereses, Comisiones y Gastos de la Deuda con Gasto No Etiquetado			
E2. Intereses, Comisiones y Gastos de la Deuda con Gasto Etiquetado			
IV. Balance Primario (IV = III - E)	0	4,523,176	5,126,932

Concepto	Estimado/ Aprobado	Devengado	Recaudado/ Pagado
F. Financiamiento (F = F1 + F2)	0	0	0
F1. Financiamiento con Fuente de Pago de Ingresos de Libre Disposición			
F2. Financiamiento con Fuente de Pago de Transferencias Federales Etiquetadas			
G. Amortización de la Deuda (G = G1 + G2)	0	0	0
G1. Amortización de la Deuda Pública con Gasto No Etiquetado			
G2. Amortización de la Deuda Pública con Gasto Etiquetado			
A3. Financiamiento Neto (A3 = F - G)	0	0	0

Concepto	Estimado/ Aprobado	Devengado	Recaudado/ Pagado
A1. Ingresos de Libre Disposición	19,240,000	19,525,311	19,525,311
A3.1 Financiamiento Neto con Fuente de Pago de Ingresos de Libre Disposición (A3.1 = F1 - G1)	0	0	0
F1. Financiamiento con Fuente de Pago de Ingresos de Libre Disposición	0	0	0
G1. Amortización de la Deuda Pública con Gasto No Etiquetado	0	0	0
B1. Gasto No Etiquetado (sin incluir Amortización de la Deuda Pública)	19,240,000	15,002,135	14,398,380
C1. Remanentes de Ingresos de Libre Disposición aplicados en el periodo		0	0
V. Balance Presupuestario de Recursos Disponibles (V = A1 + A3.1 - B1 + C1)	0	4,523,176	5,126,932
VI. Balance Presupuestario de Recursos Disponibles sin Financiamiento Neto (VI = V - A3.1)	0	4,523,176	5,126,932

Concepto	Estimado/ Aprobado	Devengado	Recaudado/ Pagado
A2. Transferencias Federales Etiquetadas	0	0	0
A3.2 Financiamiento Neto con Fuente de Pago de Transferencias Federales Etiquetadas (A3.2 = F2 - G2)	0	0	0
F2. Financiamiento con Fuente de Pago de Transferencias Federales Etiquetadas	0	0	0
G2. Amortización de la Deuda Pública con Gasto Etiquetado	0	0	0
B2. Gasto Etiquetado (sin incluir Amortización de la Deuda Pública)	0	0	0
C2. Remanentes de Transferencias Federales Etiquetadas aplicados en el periodo		0	0
VII. Balance Presupuestario de Recursos Etiquetados (VII = A2 + A3.2 - B2 + C2)	0	0	0
VIII. Balance Presupuestario de Recursos Etiquetados sin Financiamiento Neto (VIII = VII - A3.2)	0	0	0



OPERADORA DE FIDEICOMISOS DEL ESTADO DE AGUASCALIENTES S.A. DE C.V. (a)

Estado Analítico de Ingresos Detallado - LDF

Del 1 de Enero al 31 de Diciembre de 2019 (b)

(PESOS)

Concepto (c)	Ingreso					Diferencia (e)
	Estimado (d)	Ampliaciones/ (Reducciones)	Modificado	Devengado	Recaudado	
Ingresos de Libre Disposición						
A. Impuestos			0			0
B. Cuotas y Aportaciones de Seguridad Social			0			0
C. Contribuciones de Mejoras			0			0
D. Derechos			0			0
E. Productos	0	0	0	22,371	22,371	22,371
F. Aprovechamientos			0			0
G. Ingresos por Ventas de Bienes y Prestación Servicio	19,240,000	120,526	19,360,526	19,502,940	19,502,940	262,940
H. Participaciones (H=h1+h2+h3+h4+h5+h6+h7+h8+h9+h10+h11)	0	0	0	0	0	0
h1) Fondo General de Participaciones			0			0
h2) Fondo de Fomento Municipal			0			0
h3) Fondo de Fiscalización y Recaudación			0			0
h4) Fondo de Compensación			0			0
h5) Fondo de Extracción de Hidrocarburos			0			0
h6) Impuesto Especial Sobre Producción y Servicios			0			0
h7) 0.136% de la Recaudación Federal Participable			0			0
h8) 3.17% Sobre Extracción de Petróleo			0			0
h9) Gasolinas y Diésel			0			0
h10) Fondo del Impuesto Sobre la Renta			0			0
h11) Fondo de Estabilización de los Ingresos de las Entidades Federativas			0			0
I. Incentivos Derivados de la Colaboración Fiscal (I=i1+i2+i3+i4+i5)	0	0	0	0	0	0
i1) Tenencia o Uso de Vehículos			0			0
i2) Fondo de Compensación ISAN			0			0
i3) Impuesto Sobre Automóviles Nuevos			0			0
i4) Fondo de Compensación de Repecos-Intermedios			0			0
i5) Otros Incentivos Económicos			0			0
J. Transferencias y Asignaciones			0			0
K. Convenios	0	0	0	0	0	0
k1) Otros Convenios y Subsidios			0			0
L. Otros Ingresos de Libre Disposición (L=l1+l2)	0	0	0	0	0	0
l1) Participaciones en Ingresos Locales			0			0
l2) Otros Ingresos de Libre Disposición			0			0
I. Total de Ingresos de Libre Disposición (I=A+B+C+D+E+F+G+H+I+J+K+L)	19,240,000	120,526	19,360,526	19,525,311	19,525,311	285,311
Ingresos Excedentes de Ingresos de Libre Disposición						
Transferencias Federales Etiquetadas						
A. Aportaciones (A=a1+a2+a3+a4+a5+a6+a7+a8)	0	0	0	0	0	0
a1) Fondo de Aportaciones para la Nómina Educativa y Gasto Operativo			0			0
a2) Fondo de Aportaciones para los Servicios de Salud			0			0
a3) Fondo de Aportaciones para la Infraestructura Social			0			0
a4) Fondo de Aportaciones para el Fortalecimiento de los Municipios y de las Demarcaciones Territoriales del Distrito Federal			0			0
a5) Fondo de Aportaciones Múltiples			0			0
a6) Fondo de Aportaciones para la Educación Tecnológica y de Adultos			0			0
a7) Fondo de Aportaciones para la Seguridad Pública de los Estados y del Distrito Federal			0			0
a8) Fondo de Aportaciones para el Fortalecimiento de las Entidades Federativas			0			0
B. Convenios (B=b1+b2+b3+b4)	0	0	0	0	0	0
b1) Convenios de Protección Social en Salud			0			0
b2) Convenios de Descentralización			0			0
b3) Convenios de Reasignación			0			0
b4) Otros Convenios y Subsidios			0			0
C. Fondos Distintos de Aportaciones (C=c1+c2)	0	0	0	0	0	0
c1) Fondo para Entidades Federativas y Municipios Productores de Hidrocarburos			0			0
c2) Fondo Minero			0			0
D. Transferencias, Asignaciones, Subsidios y Subvenciones, Pensiones y Jubilaciones			0			0



OPERADORA DE FIDEICOMISOS DEL ESTADO DE AGUASCALIENTES S.A. DE C.V. (a)

Estado Analítico de Ingresos Detallado - LDF
Del 1 de Enero al 31 de Diciembre de 2019 (b)
(PESOS)

Concepto (c)	Ingreso					Diferencia (e)
	Estimado (d)	Ampliaciones/ (Reducciones)	Modificado	Devengado	Recaudado	
E. Otras Transferencias Federales Etiquetadas			0			0
II. Total de Transferencias Federales Etiquetadas (II = A + B + C + D + E)	0	0	0	0	0	0
III. Ingresos Derivados de Financiamientos (III = A)	0	0	0	0	0	0
A. Ingresos Derivados de Financiamientos			0			0
IV. Total de Ingresos (IV = I + II + III)	19,240,000	120,526	19,360,526	19,525,311	19,525,311	285,311
Datos Informativos						
1. Ingresos Derivados de Financiamientos con Fuente de Pago de Ingresos de Libre Disposición			0			0
2. Ingresos Derivados de Financiamientos con Fuente de Pago de Transferencias Federales Etiquetadas			0			0
3. Ingresos Derivados de Financiamientos (3 = 1 + 2)	0	0	0	0	0	0



OPERADORA DE FIDEICOMISOS DEL ESTADO DE AGUASCALIENTES S.A. DE C.V. (a)
Estado Analítico del Ejercicio del Presupuesto de Egresos Detallado - LDF
Clasificación por Objeto del Gasto (Capítulo y Concepto)
Del 1 de Enero al 31 de Diciembre de 2019 (b)
(PESOS)

Concepto (c)	Egresos					Subejercicio (e)
	Aprobado (d)	Ampliaciones/ (Reducciones)	Modificado	Devengado	Pagado	
I. Gasto No Etiquetado (I=A+B+C+D+E+F+G+H+I)	19,240,000	-0	19,240,001	15,002,135	14,398,380	4,237,866
A. Servicios Personales (A=a1+a2+a3+a4+a5+a6+a7)	12,221,000	0	12,221,000	10,360,911	10,011,507	1,860,089
a1) Remuneraciones al Personal de Carácter Permanente	5,352,860	-629,227	4,723,633	4,595,652	4,595,652	127,981
a2) Remuneraciones al Personal de Carácter Transitorio	213,497	0	213,497	0	0	213,497
a3) Remuneraciones Adicionales y Especiales	4,115,913	156,724	4,272,637	3,404,265	3,404,265	868,371
a4) Seguridad Social	2,168,454	3,304	2,171,758	1,604,682	1,604,682	567,075
a5) Otras Prestaciones Sociales y Económicas	370,276	469,199	839,475	756,312	406,907	83,164
a6) Previsiones			0			0
a7) Pago de Estímulos a Servidores Públicos			0			0
B. Materiales y Suministros (B=b1+b2+b3+b4+b5+b6+b7+b8+b9)	461,300	49,894	511,194	394,309	394,309	116,885
b1) Materiales de Administración, Emisión de Documentos y Artículos Oficiales	184,000	43,354	227,354	204,234	204,234	23,120
b2) Alimentos y Utensilios	32,900	6,540	39,440	31,358	31,358	8,082
b3) Materias Primas y Materiales de Producción y Comercialización			0			0
b4) Materiales y Artículos de Construcción y de Reparación	0	50	50	43	43	7
b5) Productos Químicos, Farmacéuticos y de Laboratorio			0			0
b6) Combustibles, Lubricantes y Aditivos	144,000	0	144,000	114,053	114,053	29,947
b7) Vestuario, Blancos, Prendas de Protección y Artículos Deportivos	86,000	0	86,000	38,275	38,275	47,725
b8) Materiales y Suministros Para Seguridad			0			0
b9) Herramientas, Refacciones y Accesorios Menores	14,400	-50	14,350	6,347	6,347	8,003
C. Servicios Generales (C=c1+c2+c3+c4+c5+c6+c7+c8+c9)	5,044,700	559,423	5,604,124	3,772,732	3,518,381	1,831,392
c1) Servicios Básicos	286,800	-51,926	234,874	152,931	152,931	81,943
c2) Servicios de Arrendamiento	552,900	191,043	743,943	637,644	637,644	106,299
c3) Servicios Profesionales, Científicos, Técnicos y Otros Servicios	2,160,000	-30,123	2,129,877	1,494,175	1,472,175	635,702
c4) Servicios Financieros, Bancarios y Comerciales	85,400	81,524	166,924	121,257	121,257	45,668
c5) Servicios de Instalación, Reparación, Mantenimiento y Conservación	199,800	289,887	489,687	462,523	230,172	27,165
c6) Servicios de Comunicación Social y Publicidad	300,000	92,254	392,254	353,036	353,036	39,219
c7) Servicios de Traslado y Viáticos	53,800	164	53,964	19,388	19,388	34,576
c8) Servicios Oficiales	600,000	-14,000	586,000	398,594	398,594	187,406
c9) Otros Servicios Generales	806,000	600	806,600	133,184	133,184	673,416
D. Transferencias, Asignaciones, Subsidios y Otras Ayudas	0	14,000	14,000	13,000	13,000	1,000
d1) Transferencias Internas y Asignaciones al Sector Público			0			0
d2) Transferencias al Resto del Sector Público			0			0
d3) Subsidios y Subvenciones			0			0
d4) Ayudas Sociales	0	14,000	14,000	13,000	13,000	1,000
d5) Pensiones y Jubilaciones			0			0
d6) Transferencias a Fideicomisos, Mandatos y Otros Análogos			0			0
d7) Transferencias a la Seguridad Social			0			0
d8) Donativos			0			0
d9) Transferencias al Exterior			0			0
E. Bienes Muebles, Inmuebles e Intangibles (E=e1+e2+e3+e4+e5+e6+e7+e8+e9)	1,513,000	-623,317	889,683	461,183	461,183	428,500
e1) Mobiliario y Equipo de Administración	290,140	153,943	444,083	407,501	407,501	36,582
e2) Mobiliario y Equipo Educativo y Recreativo	0	12,032	12,032	12,032	12,032	0
e3) Equipo e Instrumental Médico y de Laboratorio			0			0
e4) Vehículos y Equipo de Transporte	1,213,000	-825,562	387,418	0	0	387,418
e5) Equipo de Defensa y Seguridad			0			0
e6) Maquinaria, Otros Equipos y Herramientas	0	22,790	22,790	21,610	21,610	1,180
e7) Activos Biológicos			0			0
e8) Bienes Inmuebles			0			0
e9) Activos Intangibles	9,860	13,500	23,360	20,039	20,039	3,321
F. Inversión Pública (F=f1+f2+f3)	0	0	0	0	0	0
f1) Obra Pública en Bienes de Dominio Público			0			0
f2) Obra Pública en Bienes Propios			0			0
f3) Proyectos Productivos y Acciones de Fomento			0			0
G. Inversiones Financieras y Otras Provisiones (G=g1+g2+g3+g4+g5+g6+g7)	0	0	0	0	0	0
g1) Inversiones Para el Fomento de Actividades Productivas			0			0
g2) Acciones y Participaciones de Capital			0			0
g3) Compra de Títulos y Valores			0			0
g4) Concesión de Préstamos			0			0
g5) Inversiones en Fideicomisos, Mandatos y Otros Análogos			0			0
Fideicomiso de Desastres Naturales (Informativo)			0			0
g6) Otras Inversiones Financieras			0			0
g7) Provisiones para Contingencias y Otras Erogaciones Especiales			0			0
H. Participaciones y Aportaciones (H=h1+h2+h3)	0	0	0	0	0	0
h1) Participaciones			0			0
h2) Aportaciones			0			0
h3) Convenios			0			0
I. Deuda Pública (I=i1+i2+i3+i4+i5+i6+i7)	0	0	0	0	0	0
i1) Amortización de la Deuda Pública			0			0
i2) Intereses de la Deuda Pública			0			0
i3) Comisiones de la Deuda Pública			0			0
i4) Gastos de la Deuda Pública			0			0
i5) Costo por Coberturas			0			0
i6) Apoyos Financieros			0			0
i7) Adeudos de Ejercicios Fiscales Anteriores (ADEFAS)			0			0



OPERADORA DE FIDEICOMISOS DEL ESTADO DE AGUASCALIENTES S.A. DE C.V. (a)

Estado Analítico del Ejercicio del Presupuesto de Egresos Detallado - LDF

Clasificación por Objeto del Gasto (Capítulo y Concepto)

Del 1 de Enero al 31 de Diciembre de 2019 (b)

(PESOS)

Concepto (c)	Egresos					Subejercicio (e)
	Aprobado (d)	Ampliaciones/ (Reducciones)	Modificado	Devengado	Pagado	
II. Gasto Etiquetado (II=A+B+C+D+E+F+G+H+I)	0	0	0	0	0	0
A. Servicios Personales (A=a1+a2+a3+a4+a5+a6+a7)	0	0	0	0	0	0
a1) Remuneraciones al Personal de Carácter Permanente						
a2) Remuneraciones al Personal de Carácter Transitorio						
a3) Remuneraciones Adicionales y Especiales						
a4) Seguridad Social						
a5) Otras Prestaciones Sociales y Económicas						
a6) Previsiones						
a7) Pago de Estímulos a Servidores Públicos						
B. Materiales y Suministros (B=b1+b2+b3+b4+b5+b6+b7+b8+b9)	0	0	0	0	0	0
b1) Materiales de Administración, Emisión de Documentos y Artículos Oficiales						
b2) Alimentos y Utensilios						
b3) Materias Primas y Materiales de Producción y Comercialización						
b4) Materiales y Artículos de Construcción y de Reparación						
b5) Productos Químicos, Farmacéuticos y de Laboratorio						
b6) Combustibles, Lubricantes y Aditivos						
b7) Vestuario, Blancos, Prendas de Protección y Artículos Deportivos						
b8) Materiales y Suministros Para Seguridad						
b9) Herramientas, Refacciones y Accesorios Menores						
C. Servicios Generales (C=c1+c2+c3+c4+c5+c6+c7+c8+c9)	0	0	0	0	0	0
c1) Servicios Básicos						
c2) Servicios de Arrendamiento						
c3) Servicios Profesionales, Científicos, Técnicos y Otros Servicios						
c4) Servicios Financieros, Bancarios y Comerciales						
c5) Servicios de Instalación, Reparación, Mantenimiento y Conservación						
c6) Servicios de Comunicación Social y Publicidad						
c7) Servicios de Traslado y Viáticos						
c8) Servicios Oficiales						
c9) Otros Servicios Generales						
D. Transferencias, Asignaciones, Subsidios y Otras Ayudas	0	0	0	0	0	0
d1) Transferencias Internas y Asignaciones al Sector Público						
d2) Transferencias al Resto del Sector Público						
d3) Subsidios y Subvenciones						
d4) Ayudas Sociales						
d5) Pensiones y Jubilaciones						
d6) Transferencias a Fideicomisos, Mandatos y Otros Análogos						
d7) Transferencias a la Seguridad Social						
d8) Donativos						
d9) Transferencias al Exterior						
E. Bienes Muebles, Inmuebles e Intangibles (E=e1+e2+e3+e4+e5+e6+e7+e8+e9)	0	0	0	0	0	0
e1) Mobiliario y Equipo de Administración						
e2) Mobiliario y Equipo Educativo y Recreativo						
e3) Equipo e Instrumental Médico y de Laboratorio						
e4) Vehículos y Equipo de Transporte						
e5) Equipo de Defensa y Seguridad						
e6) Maquinaria, Otros Equipos y Herramientas						
e7) Activos Biológicos						
e8) Bienes Inmuebles						
e9) Activos Intangibles						
F. Inversión Pública (F=f1+f2+f3)	0	0	0	0	0	0
f1) Obra Pública en Bienes de Dominio Público						
f2) Obra Pública en Bienes Propios						
f3) Proyectos Productivos y Acciones de Fomento						
G. Inversiones Financieras y Otras Provisiones (G=g1+g2+g3+g4+g5+g6+g7)	0	0	0	0	0	0
g1) Inversiones Para el Fomento de Actividades Productivas						
g2) Acciones y Participaciones de Capital						
g3) Compra de Títulos y Valores						
g4) Concesión de Préstamos						
g5) Inversiones en Fideicomisos, Mandatos y Otros Análogos						
Fideicomiso de Desastres Naturales (Informativo)						
g6) Otras Inversiones Financieras						
g7) Provisiones para Contingencias y Otras Erogaciones Especiales						
H. Participaciones y Aportaciones (H=h1+h2+h3)	0	0	0	0	0	0
h1) Participaciones						
h2) Aportaciones						
h3) Convenios						
I. Deuda Pública (I=i1+i2+i3+i4+i5+i6+i7)	0	0	0	0	0	0
i1) Amortización de la Deuda Pública						
i2) Intereses de la Deuda Pública						
i3) Comisiones de la Deuda Pública						
i4) Gastos de la Deuda Pública						
i5) Costo por Coberturas						
i6) Apoyos Financieros						
i7) Adeudos de Ejercicios Fiscales Anteriores (ADEFAS)						
III. Total de Egresos (III = I + II)	19,240,000	-0	19,240,001	15,002,135	14,398,380	4,237,866



OPERADORA DE FIDEICOMISOS DEL ESTADO DE AGUASCALIENTES S.A. DE C.V. (a)
Estado Analítico del Ejercicio del Presupuesto de Egresos Detallado - LDF
Clasificación Funcional (Finalidad y Función)
Del 1 de Enero al 31 de Diciembre de 2019 (b)
(PESOS)

Concepto (c)	Egresos					Subejercicio (e)
	Aprobado (d)	Ampliaciones/ (Reducciones)	Modificado	Devengado	Pagado	
I. Gasto No Etiquetado (I=A+B+C+D)	19,240,000	0	19,240,000	15,002,135	14,398,380	4,237,865
A. Gobierno (A=a1+a2+a3+a4+a5+a6+a7+a8)	0	0	0	0	0	0
a1) Legislación			0			0
a2) Justicia			0			0
a3) Coordinación de la Política de Gobierno			0			0
a4) Relaciones Exteriores			0			0
a5) Asuntos Financieros y Hacendarios			0			0
a6) Seguridad Nacional			0			0
a7) Asuntos de Orden Público y de Seguridad Interior			0			0
a8) Otros Servicios Generales			0			0
B. Desarrollo Social (B=b1+b2+b3+b4+b5+b6+b7)	0	0	0	0	0	0
b1) Protección Ambiental			0			0
b2) Vivienda y Servicios a la Comunidad			0			0
b3) Salud			0			0
b4) Recreación, Cultura y Otras Manifestaciones Sociales			0			0
b5) Educación			0			0
b6) Protección Social			0			0
b7) Otros Asuntos Sociales			0			0
C. Desarrollo Económico (C=c1+c2+c3+c4+c5+c6+c7+c8+c9)	19,240,000	0	19,240,000	15,002,135	14,398,380	4,237,865
c1) Asuntos Económicos, Comerciales y Laborales en General	19,240,000	0	19,240,000	15,002,135	14,398,380	4,237,865
c2) Agropecuaria, Silvicultura, Pesca y Caza			0			0
c3) Combustibles y Energía			0			0
c4) Minería, Manufacturas y Construcción			0			0
c5) Transporte			0			0
c6) Comunicaciones			0			0
c7) Turismo			0			0
c8) Ciencia, Tecnología e Innovación			0			0
c9) Otras Industrias y Otros Asuntos Económicos			0			0
D. Otras No Clasificadas en Funciones Anteriores (D=d1+d2+d3+d4)	0	0	0	0	0	0
d1) Transacciones de la Deuda Pública / Costo Financiero de la Deuda			0			0
d2) Transferencias, Participaciones y Aportaciones Entre Diferentes Niveles y Ordenes de Gobierno			0			0
d3) Saneamiento del Sistema Financiero			0			0
d4) Adeudos de Ejercicios Fiscales Anteriores			0			0
II. Gasto Etiquetado (II=A+B+C+D)	0	0	0	0	0	0
A. Gobierno (A=a1+a2+a3+a4+a5+a6+a7+a8)	0	0	0	0	0	0
a1) Legislación			0			0
a2) Justicia			0			0
a3) Coordinación de la Política de Gobierno			0			0
a4) Relaciones Exteriores			0			0
a5) Asuntos Financieros y Hacendarios			0			0
a6) Seguridad Nacional			0			0
a7) Asuntos de Orden Público y de Seguridad Interior			0			0
a8) Otros Servicios Generales			0			0
B. Desarrollo Social (B=b1+b2+b3+b4+b5+b6+b7)	0	0	0	0	0	0
b1) Protección Ambiental			0			0
b2) Vivienda y Servicios a la Comunidad			0			0
b3) Salud			0			0
b4) Recreación, Cultura y Otras Manifestaciones Sociales			0			0
b5) Educación			0			0
b6) Protección Social			0			0
b7) Otros Asuntos Sociales			0			0
C. Desarrollo Económico (C=c1+c2+c3+c4+c5+c6+c7+c8+c9)	0	0	0	0	0	0
c1) Asuntos Económicos, Comerciales y Laborales en General			0			0
c2) Agropecuaria, Silvicultura, Pesca y Caza			0			0
c3) Combustibles y Energía			0			0
c4) Minería, Manufacturas y Construcción			0			0
c5) Transporte			0			0
c6) Comunicaciones			0			0
c7) Turismo			0			0
c8) Ciencia, Tecnología e Innovación			0			0
c9) Otras Industrias y Otros Asuntos Económicos			0			0
D. Otras No Clasificadas en Funciones Anteriores (D=d1+d2+d3+d4)	0	0	0	0	0	0
d1) Transacciones de la Deuda Pública / Costo Financiero de la Deuda			0			0
d2) Transferencias, Participaciones y Aportaciones Entre Diferentes Niveles y Ordenes de Gobierno			0			0
d3) Saneamiento del Sistema Financiero			0			0
d4) Adeudos de Ejercicios Fiscales Anteriores			0			0
III. Total de Egresos (III = I + II)	19,240,000	0	19,240,000	15,002,135	14,398,380	4,237,865



OPERADORA DE FIDEICOMISOS DEL ESTADO DE AGUASCALIENTES SA DE CV
Estado Analítico del Ejercicio del Presupuesto de Egresos Detallado - LDF
Clasificación de Servicios Personales por Categoría
Del 1 de Enero al 31 de Diciembre de 2019 (b)
(PESOS)

Concepto (c)	Egresos					Subejercicio (e)
	Aprobado (d)	Ampliaciones/ (Reducciones)	Modificado	Devengado	Pagado	
I. Gasto No Etiquetado (I=A+B+C+D+E+F)	12,221,000	0	12,221,000	10,360,911	10,011,507	1,860,089
A. Personal Administrativo y de Servicio Público	12,221,000	0	12,221,000	10,360,911	10,011,507	1,860,089
B. Magisterio			0			0
C. Servicios de Salud (C=c1+c2)	0	0	0	0	0	0
c1) Personal Administrativo			0			0
c2) Personal Médico, Paramédico y afín			0			0
D. Seguridad Pública			0			0
E. Gastos asociados a la implementación de nuevas leyes federales o reformas a las mismas (E = e1 + e2)	0	0	0	0	0	0
e1) Nombre del Programa o Ley 1			0			0
e2) Nombre del Programa o Ley 2			0			0
F. Sentencias laborales definitivas			0			0
II. Gasto Etiquetado (II=A+B+C+D+E+F)	0	0	0	0	0	0
A. Personal Administrativo y de Servicio Público			0			0
B. Magisterio			0			0
C. Servicios de Salud (C=c1+c2)	0	0	0	0	0	0
c1) Personal Administrativo			0			0
c2) Personal Médico, Paramédico y afín			0			0
D. Seguridad Pública			0			0
E. Gastos asociados a la implementación de nuevas leyes federales o reformas a las mismas (E = e1 + e2)	0	0	0	0	0	0
e1) Nombre del Programa o Ley 1			0			0
e2) Nombre del Programa o Ley 2			0			0
F. Sentencias laborales definitivas			0			0
III. Total del Gasto en Servicios Personales (III = I + II)	12,221,000	0	12,221,000	10,360,911	10,011,507	1,860,089



NOMBRE DEL ENTE PÚBLICO (a)
Guía de Cumplimiento de la Ley de Disciplina Financiera de las Entidades Federativas y Municipios
Del 1 de enero al 31 de diciembre de 2019(b)

Indicadores de Observancia (c)	Implementación		Resultado		Fundamento (h)	Comentarios (i)
	SI	NO	Monto o valor (f)	Unidad (pesos/corrientes) (g)		
	Mecanismo de Verificación (d)	Fecha estimada de cumplimiento (e)				
INDICADORES PRESUPUESTARIOS						
A. INDICADORES CUANTITATIVOS						
1 Balance Presupuestario Sostenible (j)						
a. Propuesto	Iniciativa de Ley de Ingresos y Proyecto de Presupuesto de Egresos	31/12/2019	19,240,000	pesos	Art. 6 y 19 de la LDF	
b. Aprobado	Ley de Ingresos y Presupuesto de Egresos	31/12/2019	19,240,000	pesos	Art. 6 y 19 de la LDF	
c. Ejercido	Cuenta Pública / Formato 4 LDF	31/12/2019	15,002,135	pesos	Art. 6 y 19 de la LDF	
2 Balance Presupuestario de Recursos Disponibles Sostenible (k)						
a. Propuesto	Iniciativa de Ley de Ingresos y Proyecto de Presupuesto de Egresos	31/12/2019	19,240,000	pesos	Art. 6 y 19 de la LDF	
b. Aprobado	Ley de Ingresos y Presupuesto de Egresos	31/12/2019	19,240,000	pesos	Art. 6 y 19 de la LDF	
c. Ejercido	Cuenta Pública / Formato 4 LDF	31/12/2019	15,002,135	pesos	Art. 6 y 19 de la LDF	
3 Financiamiento Neto dentro del Techo de Financiamiento Neto (l)						
a. Propuesto	Iniciativa de Ley de Ingresos	NO APLICA		pesos	Art. 6, 19 y 46 de la LDF	
b. Aprobado	Ley de Ingresos	NO APLICA		pesos	Art. 6, 19 y 46 de la LDF	
c. Ejercido	Cuenta Pública / Formato 4 LDF	NO APLICA		pesos	Art. 6, 19 y 46 de la LDF	
4 Recursos destinados a la atención de desastres naturales						
a. Asignación al fideicomiso para desastres naturales (m)						
a.1 Aprobado	Reporte Trim. Formato 6 a)	NO APLICA		pesos	Art. 9 de la LDF	
a.2 Pagado	Cuenta Pública / Formato 6 a)	NO APLICA		pesos	Art. 9 de la LDF	
b. Aportación promedio realizada por la Entidad Federativa durante los 5 ejercicios previos, para infraestructura dañada por desastres naturales (n)	Autorizaciones de recursos aprobados por el FONDEN	NO APLICA		pesos	Art. 9 de la LDF	
c. Saldo del fideicomiso para desastres naturales (o)	Cuenta Pública / Auxiliar de Cuentas	NO APLICA		pesos	Art. 9 de la LDF	
d. Costo promedio de los últimos 5 ejercicios de la reconstrucción de infraestructura dañada por desastres naturales (p)	Autorizaciones de recursos aprobados por el FONDEN	NO APLICA		pesos	Art. 9 de la LDF	
5 Techo para servicios personales (q)						
a. Asignación en el Presupuesto de Egresos	Reporte Trim. Formato 6 d)	31/12/2019	12,221,000	pesos	Art. 10 y 21 de la LDF	
b. Ejercido	Reporte Trim. Formato 6 d)	31/12/2019	10,360,911	pesos	Art. 13 traoc. V y 21 de la LDF	
6 Previsiones de gasto para compromisos de pago derivados de APPs (r)						
a. Asignación en el Presupuesto de Egresos	Presupuesto de Egresos	NO APLICA		pesos	Art. 11 y 21 de la LDF	
7 Techo de ADEFAS para el ejercicio fiscal (s)						
a. Propuesto	Proyecto de Presupuesto de Egresos	NO APLICA		pesos	Art. 12 y 20 de la LDF	
b. Aprobado	Reporte Trim. Formato 6 a)	NO APLICA		pesos	Art. 12 y 20 de la LDF	
c. Ejercido	Cuenta Pública / Formato 6 a)	NO APLICA		pesos	Art. 12 y 20 de la LDF	
B. INDICADORES CUALITATIVOS						
1 Iniciativa de Ley de Ingresos y Proyecto de Presupuesto de Egresos						
a. Objetivos anuales, estrategias y metas para el ejercicio fiscal (f)	Iniciativa de Ley de Ingresos y Proyecto de Presupuesto de Egresos	NO APLICA			Art. 5 y 18 de la LDF	
b. Proyecciones de ejercicios posteriores (u)	Iniciativa de Ley de Ingresos y Proyecto de Presupuesto de Egresos / Formatos 7 a) y b)	NO APLICA			Art. 5 y 18 de la LDF	
c. Descripción de riesgos relevantes y propuestas de acción para enfrentarlos (v)	Iniciativa de Ley de Ingresos y Proyecto de Presupuesto de Egresos	NO APLICA			Art. 5 y 18 de la LDF	
d. Resultados de ejercicios fiscales anteriores y el ejercicio fiscal en cuestión (w)	Iniciativa de Ley de Ingresos y Proyecto de Presupuesto de Egresos / Formatos 7 c) y d)	NO APLICA			Art. 5 y 18 de la LDF	
e. Estudio actuarial de las pensiones de sus trabajadores (x)	Proyecto de Presupuesto de Egresos / Formato 8	NO APLICA			Art. 5 y 18 de la LDF	
2 Balance Presupuestario de Recursos Disponibles, en caso de ser negativo						
a. Razones excepcionales que justifiquen el Balance Presupuestario de Recursos Disponibles negativo (y)	Iniciativa de Ley de Ingresos o Proyecto de Presupuesto de Egresos	NO APLICA			Art. 6 y 19 de la LDF	
b. Fuente de recursos para cubrir el Balance Presupuestario de Recursos Disponibles negativo (z)	Iniciativa de Ley de Ingresos o Proyecto de Presupuesto de Egresos	NO APLICA			Art. 6 y 19 de la LDF	
c. Número de ejercicios fiscales y acciones necesarias para cubrir el Balance Presupuestario de Recursos Disponibles negativo (aa)	Iniciativa de Ley de Ingresos o Proyecto de Presupuesto de Egresos	NO APLICA			Art. 6 y 19 de la LDF	
d. Informes Trimestrales sobre el avance de las acciones para recuperar el Balance Presupuestario de Recursos Disponibles (bb)	Reporte Trim. y Cuenta Pública	NO APLICA			Art. 6 y 19 de la LDF	
3 is Personales						
a. Remuneraciones de los servidores públicos (cc)	Proyecto de Presupuesto	31/12/2019	7,999,917		Art. 10 y 21 de la LDF	
b. Previsiones salariales y económicas para cubrir incrementos salariales, creación de plazas y otros (dd)	Proyecto de Presupuesto	31/12/2019	4,221,083		Art. 10 y 21 de la LDF	
INDICADORES DEL EJERCICIO PRESUPUESTARIO						
A. INDICADORES CUANTITATIVOS						
1 Ingresos Excedentes derivados de Ingresos de Libre Disposición						
a. Monto de Ingresos Excedentes derivados de ILD (ee)	Cuenta Pública / Formato 5	NO APLICA		pesos	Art. 14 y 21 de la LDF	
b. Monto de Ingresos Excedentes derivados de ILD destinados al fin del A.14, fracción I de la LDF (ff)	Cuenta Pública	NO APLICA		pesos	Art. 14 y 21 de la LDF	
c. Monto de Ingresos Excedentes derivados de ILD destinados al fin del A.14, fracción II, a) de la LDF (gg)	Cuenta Pública	NO APLICA		pesos	Art. 14 y 21 de la LDF	
d. Monto de Ingresos Excedentes derivados de ILD destinados al fin del A.14, fracción II, b) de la LDF (hh)	Cuenta Pública	NO APLICA		pesos	Art. 14 y 21 de la LDF	
e. Monto de Ingresos Excedentes derivados de ILD destinados al fin del artículo noveno transitorio de la LDF (ii)		NO APLICA		pesos	Art. Noveno Transitorio de la LDF	



NOMBRE DEL ENTE PÚBLICO (a)
Guía de Cumplimiento de la Ley de Disciplina Financiera de las Entidades Federativas y Municipios
 Del 1 de enero al 31 de diciembre de 2019(b)

Indicadores de Observancia (c)	Implementación		Resultado		Fundamento (h)	Comentarios (i)
	SI	NO	Monto o valor (f)	Unidad (pesos/porcentaje) (g)		
	Mecanismo de Verificación (d)	Fecha estimada de cumplimiento (e)				
INDICADORES PRESUPUESTARIOS						
B. INDICADORES CUALITATIVOS						
1	Análisis Costo-Beneficio para programas o proyectos de inversión mayores a 10 millones de UDIS (jj)	Página de internet de la Secretaría de Finanzas o Tesorería Municipal	NO APLICA			Art. 13 frac. III y 21 de la LDF
2	Análisis de conveniencia y análisis de transferencia de riesgos de los proyectos APPs (kk)	Página de internet de la Secretaría de Finanzas o Tesorería Municipal	NO APLICA			Art. 13 frac. III y 21 de la LDF
3	Identificación de población objetivo, destino y temporalidad de subsidios (ll)	Página de internet de la Secretaría de Finanzas o Tesorería Municipal	NO APLICA			Art. 13 frac. VII y 21 de la LDF
INDICADORES DE DEUDA PÚBLICA						
A. INDICADORES CUANTITATIVOS						
1	Obligaciones a Corto Plazo					
a.	Límite de Obligaciones a Corto Plazo (mm)		NO APLICA		pesos	Art. 30 frac. I de la LDF
b.	Obligaciones a Corto Plazo (nn)		NO APLICA		pesos	Art. 30 frac. I de la LDF

Handwritten marks and signatures on the right side of the page.