

De conformidad a los artículos 46, fracción I, inciso e) y 49 de la Ley General de Contabilidad Gubernamental, así como a la normatividad emitida por el Consejo Nacional de Armonización Contable, a continuación se presentan las notas a los estados financieros correspondientes al ejercicio del 1 de enero al 30 de abril de 2019, con los siguientes apartados:

- a) **Notas de desglose**
- b) **Notas de Memoria (cuentas de orden), y**
- c) **Notas de Gestión Administrativa**

a) NOTAS DE DESGLOSE

I) NOTAS AL ESTADO DE SITUACIÓN FINANCIERA

Activo

Efectivo y Equivalentes

Este rubro se integra por los montos de efectivo en caja y equivalentes de efectivo, representados principalmente por inversiones e instrumentos de renta fija a corto plazo, se registran al costo, en el momento de la inversión así como los rendimientos generados.

El efectivo proveniente de ingresos por reasignaciones federales por convenio es un efectivo restringido y está destinado únicamente a las erogaciones indicadas en cada uno de los convenios.

El efectivo proveniente de participaciones y aportaciones, de conformidad con la Ley de Coordinación Fiscal Federal y a la Ley de Coordinación Fiscal del Estado de Aguascalientes, que le corresponde a los municipios, son inembargables, entregados en efectivo y sin condicionamiento alguno a los municipios.

El efectivo al final del periodo incluye recursos de terceros que se encuentran temporalmente bajo la administración de la Secretaría de Finanzas (SEFI) y que no constituyen un remanente disponible para el Gobierno del Estado.



GOBIERNO DEL ESTADO DE AGUASCALIENTES
SECRETARÍA DE FINANZAS
NOTAS A LOS ESTADOS FINANCIEROS
DEL 1 DE ENERO AL 30 DE ABRIL DE 2019
(miles de pesos)

CUENTA	IMPORTE (miles de pesos)
Efectivo en Caja	342
Fondo Revolvente	855
Efectivo en Bancos – Tesorería	3,325,843
Bancos/Dependencias y Otros	8,621
Inversiones temporales (hasta 3 meses)	0
Total de Efectivo y Equivalentes	3,335,661

Derechos a recibir Efectivo y Equivalentes

Este rubro representa el monto de los derechos de cobro por diferentes conceptos, que serán exigibles en un plazo menor o igual a doce meses.

CUENTA	IMPORTE (miles de pesos)
Cuentas por cobrar a Corto Plazo	40,560
Aportaciones por Recibir – Reasignables	26,828
Otras Cuentas por cobrar	12,767
Cheques devueltos	965
Impuestos a favor	0
Deudores diversos por cobrar	664
Gastos por comprobar	477
Responsabilidades	5
Otros gastos por comprobar	0
Viáticos por comprobar	182
Deudores por Anticipos de la Tesorería a Corto Plazo	1,875
Anticipos de Participaciones a Municipios	1,875
Total de Derechos a recibir Efectivo y Equivalentes	43,099

R

GOBIERNO DEL ESTADO DE AGUASCALIENTES
SECRETARÍA DE FINANZAS
NOTAS A LOS ESTADOS FINANCIEROS
DEL 1 DE ENERO AL 30 DE ABRIL DE 2019
(miles de pesos)

Se muestra su desagregación por su vencimiento:

CUENTA	VENCIDO	DE 0 A 31 DIAS	31 A 60 DIAS	61 A 90 DIAS	MÁS DE 90 DIAS
Cuentas por cobrar	965	0	26,828	0	12,767
Deudores diversos por cobrar	5	659	0	0	0
Deudores por Anticipos de la Tesorería a Corto Plazo	0	1,875	0	0	0

Derechos a Recibir Bienes o Servicios

De acuerdo a lo establecido en la LGCG a partir del 2016 los anticipos a los contratistas de obras públicas, se registran en cuentas de activo para identificar la obra por cada uno de los contratistas, así mismo se registran los anticipos a proveedores por adquisición de bienes y prestación de servicios. Al 30 de abril de 2019 se tiene un saldo de 176,347 miles de pesos.

Bienes Disponibles para su Transformación o Consumo (inventarios)

Este rubro no se muestra dentro de los estados financieros, derivado a que la SEFI, no maneja algún bien disponible para su transformación o su consumo.

Inversiones Financieras a corto plazo y Largo Plazo

Representa el monto de los recursos excedentes invertidos en bonos cuya recuperación se efectuará en un plazo mayor a doce meses, y las Inversiones Financieras a Largo plazo se desagregan en la inversión del Bono Cupón Cero por la cantidad de 288,263 miles de pesos al 30 de abril de 2019 y en los Fideicomisos siguientes:

R

GOBIERNO DEL ESTADO DE AGUASCALIENTES
SECRETARÍA DE FINANZAS
NOTAS A LOS ESTADOS FINANCIEROS
DEL 1 DE ENERO AL 30 DE ABRIL DE 2019
(miles de pesos)

Fideicomisos, Mandatos y Contratos Análogos, que se integra de la siguiente manera:

CUENTA	IMPORTE (miles de pesos)
Sistema de Financiamiento de Aguascalientes	1,026,726
FEIEF. Fondo de Estabilización de los Ingresos de las Entidades	456,612
Fideicomiso Transporte Metropolitano Aguascalientes	23,638
Total de Fideicomisos Mandatos y Contratos Análogos	1,506,976

Bienes Muebles, Inmuebles e Intangibles

Las erogaciones por concepto de bienes inmuebles, infraestructura, construcciones en proceso y bienes muebles que corresponden al patrimonio estatal, se registran a su costo de adquisición, construcción o equivalente y no se reconoce ninguna estimación por depreciación de estos activos.

Durante este ejercicio se continuará con el registro de los Activos Fijos con el Módulo de Patrimonio en el Sistema de Información Financiera, mismo que se consolidará y se realizarán las conciliaciones correspondientes con el Módulo de Patrimonio.

Los saldos de la cuenta de Bienes Inmuebles e Intangibles y Bienes Muebles, al 30 de abril de 2019 son:

Concepto	IMPORTE (miles de pesos)
Terrenos	24,552
Edificios no Habitacionales	3,452,029
Subtotal de Bienes Inmuebles	3,476,581
Construcciones en Proceso en Bienes de Dominio Público	1,936,405
Construcciones en Proceso en Bienes Propios	664,715
Otros bienes Inmuebles	186,125
Subtotal de Construcciones en Proceso	2,787,245
Total de Bienes Inmuebles, Infraestructura y Construcciones en Proceso	6,263,826



GOBIERNO DEL ESTADO DE AGUASCALIENTES
SECRETARÍA DE FINANZAS
NOTAS A LOS ESTADOS FINANCIEROS
DEL 1 DE ENERO AL 30 DE ABRIL DE 2019
(miles de pesos)

Concepto	IMPORTE (miles de pesos)
Mobiliario y Equipo de Administración	396,959
Mobiliario y Equipo Educativo y Recreativo	53,311
Equipo e Instrumental Médico y de Laboratorio	21,104
Vehículos y Equipo de Transporte	601,527
Equipo de Defensa y de Seguridad	48,366
Maquinaria y Otros Equipos y Herramientas	132,663
Colecciones Obras de Arte y Objetos Valiosos	1,660
Activos Biológicos	17
Total de Bienes Muebles	1,255,607

NOTA:

La información presentada en el Activo Fijo refleja los valores de los activos de acuerdo a registros de la Dirección General Patrimonial y Contraloría Social de la Contraloría del Estado, mismos que se encuentran en proceso de actualización.

Concepto	IMPORTE (miles de pesos)
Software	11,112
Licencias	48,778
Subtotal de Intangibles	59,890
Estudios, Formulación Y Evaluación De Proyectos	165,358
Subtotal de Activos Diferidos	165,358
TOTAL DE INTANGIBLES Y DIFERIDOS	225,248

2

Estimaciones y Deterioros

La información financiera no muestra estimación alguna, derivado a que la importancia relativa de los saldos vencidos no se ha tenido la necesidad de registrar o determinar algún cálculo.

Otros activos circulantes

CIRCULANTE: Representa el monto de los valores y títulos de crédito que reflejan derechos parciales para afianzar o asegurar el cobro, que razonablemente se espera se conviertan en efectivo en un plazo menor o igual a doce meses, al 30 de abril de 2019 cuenta con un saldo de 5.4 miles de pesos.

NO CIRCULANTE: La SEFI no cuenta con otros activos no circulantes.

Pasivo

Representa las obligaciones presentes, virtualmente ineludibles, identificadas, cuantificadas en términos monetarios y que representan una disminución futura de beneficios económicos, derivadas de operaciones ocurridas en el pasado que le han afectado económicamente, se desagregan de acuerdo a su periodo de exigibilidad, a corto plazo cuando se refieren a un plazo no mayor a un año y a largo plazo cuando se refieren a un plazo mayor a un año.



GOBIERNO DEL ESTADO DE AGUASCALIENTES
SECRETARÍA DE FINANZAS
NOTAS A LOS ESTADOS FINANCIEROS
DEL 1 DE ENERO AL 30 DE ABRIL DE 2019
(miles de pesos)

Se muestra su desagregación por su vencimiento (miles de pesos):

CUENTA		DE 0 A 180 DÍAS	MENOS O IGUAL A 365 DÍAS	MAYOR A 365 DÍAS
Cuentas por pagar a Corto Plazo		91,643		
Servicios Personales por pagar	0			
Proveedores por Pagar a Corto Plazo	7,774			
Contratistas por Obras Públicas por Pagar a Corto Plazo	3,344			
Participaciones y Aportaciones por Pagar a Corto Plazo	0			
Transferencias Otorgadas por Pagar a Corto Plazo	1,033			
Retenciones y Contribuciones por Pagar a Corto Plazo	32,127			
Devoluciones de la Ley de Ingresos por Pagar a Corto Plazo	382			
Otras cuentas por pagar a Corto Plazo	46,983			
Documentos por Pagar a Corto Plazo		0	3	56,484
Documentos comerciales por pagar a corto plazo	3			
Otros documentos por pagar a corto plazo	56,484			
Fondos y Bienes de Terceros en Garantía		1,623	726	1,837
Provisiones a Corto plazo		465		
Otros Pasivos a corto plazo		522,689		
Ingresos por Clasificar	0			
Recaudación por participar	522,689			
Provisiones a Largo plazo				179,884
Deuda Pública			47,079	1,687,425

P

GOBIERNO DEL ESTADO DE AGUASCALIENTES
SECRETARÍA DE FINANZAS
NOTAS A LOS ESTADOS FINANCIEROS
DEL 1 DE ENERO AL 30 DE ABRIL DE 2019
(miles de pesos)

Deuda Pública.

La deuda pública directa contratada se integra por varios créditos; es pagadera en pesos y devenga intereses sobre la base de saldos insolutos a diferentes tasas de interés.

Dentro del rubro de la Deuda pública no se tiene contemplado el crédito contratado con Banobras al amparo del Programa de Financiamiento para la Infraestructura y la Seguridad (PROFISE) hasta por la cantidad de 255,462 autorizados mediante decreto No. 208 publicado en el Periódico Oficial del Estado el 04 de junio de 2012 la fuente primaria del pago de principal a su vencimiento serán los recursos provenientes de la redención de los bonos cupón cero que adquirió el Fideicomiso 2198 a favor del Estado con recursos del Gobierno Federal, por lo que el Estado sólo es responsable del pago de intereses. Por este motivo, no se considera el saldo de estos créditos en el total de la Deuda Directa. Su destino, financiar la infraestructura de Inversiones de Gran Magnitud generadoras de Empleos a Gran Escala por parte del ramo automotriz y relacionado.

Así mismo, se adquirió el crédito con Banobras, bajo el esquema Cupón Cero, hasta por la cantidad de 800,000; autorizados mediante decreto No. 208 publicado en el Periódico Oficial del Estado el 04 de junio de 2012, para los pagos del principal serán a su vencimiento y los recursos provenientes de la redención de los bonos cupón cero que adquirió el Estado a través de Banobras, por lo que el Estado sólo es responsable del pago de intereses. Por este motivo, no se considera el saldo de estos créditos en el total de la Deuda Directa. Su destino será financiar la infraestructura de Inversiones de Gran Magnitud generadoras de Empleos a Gran Escala por parte de los ramos automotriz y relacionados, así como aquellas obras, acciones sociales básicas y /o inversiones que recaigan dentro de los campos de atención de BANOBRAS.

En el mes de enero 2016 se realizó la sexta disposición del crédito simple contratado con BANOBRAS, S.N.C., dichos recursos provienen del esquema de potenciación de recursos "Bono Cupón Cero", donde el Gobierno del Estado únicamente tendrá la obligación de pagar el monto correspondiente a intereses durante veinte años y al final con la rendición de los bonos adquiridos por Banobras S.N.C. a nombre el Estado, se liquidará el capital:

Emisión:	19 de enero de 2016
Fecha de vencimiento:	29 de enero de 2032
Plazo:	5,824 días
Precio del bono:	\$44'292,709
Valor al vencimiento:	\$154, 100,000



GOBIERNO DEL ESTADO DE AGUASCALIENTES
SECRETARÍA DE FINANZAS
NOTAS A LOS ESTADOS FINANCIEROS
DEL 1 DE ENERO AL 30 DE ABRIL DE 2019
(miles de pesos)

La Secretaría de Finanzas del Estado de Aguascalientes, realizó en el mes de enero de 2018 una subasta para mejorar las tasas de interés de la deuda que se tiene registrada.

En esta subasta, lo único que cambió fue que se disminuyeron las tasas de interés, todo lo demás quedó igual, no se solicitó autorización al Congreso ya que en el Art. 23 de la Ley de Disciplina Financiera establece que si reúne los requisitos contemplados en la Ley no se requiere la autorización del Congreso.

En el mes de enero de 2018 se realizó los registros correspondientes siendo el Banco ganador Banorte.

II) NOTAS AL ESTADO DE ACTIVIDADES

Ingresos y Otros Beneficios

Ingresos de Gestión

Representa el monto de los ingresos devengados durante el ejercicio fiscal, los cuales se recaudaron y registraron durante el período de ene-abr 2019 de la siguiente manera:

CUENTA	IMPORTE ACUM. (miles de pesos)
Impuestos	406,117
Derechos	298,329
Productos	68,900
Aprovechamientos	219,634
Total Ingresos de Gestión	992,980

LP

GOBIERNO DEL ESTADO DE AGUASCALIENTES
SECRETARÍA DE FINANZAS
NOTAS A LOS ESTADOS FINANCIEROS
DEL 1 DE ENERO AL 30 DE ABRIL DE 2019
(miles de pesos)

Participaciones, Aportaciones, Transferencias, Asignaciones, Subsidios y Otras Ayudas

Representa los recursos recibidos por concepto de participaciones e incentivos económicos, los cuales se registran al momento que notifica el Gobierno Federal, a través de la Constancia de Compensación de Participaciones. Para el período ene – abr 2019, la cantidad recibida y recaudada ascendió a \$ 7, 314,121.

Gastos y Otras Pérdidas:

Representa el monto de los hechos contables que disminuyen el patrimonio neto del ente público, por el período de ene – abr 2019, las cantidades y porcentajes devengados y registrados ascendieron a:

CUENTA	IMPORTE ACUMU. (miles de pesos)	
	IMPORTE	%
GASTOS Y OTRAS PÉRDIDAS		
Gastos de Funcionamiento	533,893	8%
Transferencia, Asignaciones, Subsidios y Otras Ayudas	4,915,745	71%
Participaciones y Aportaciones	1,342,551	19%
Intereses, Comisiones y Otros Gastos de la Deuda Pública	80,681	2%
Inversión Pública	43,944	0%
Total de Gastos y Otras Pérdidas	6,916,814	100%

LP

GOBIERNO DEL ESTADO DE AGUASCALIENTES
SECRETARÍA DE FINANZAS
NOTAS A LOS ESTADOS FINANCIEROS
DEL 1 DE ENERO AL 30 DE ABRIL DE 2019
(miles de pesos)

III) NOTAS AL ESTADO DE VARIACIÓN EN LA HACIENDA PÚBLICA

Dentro del Estado de Variación en la Hacienda Pública, se muestran las modificaciones que han sufrido el Patrimonio o la Hacienda Pública, que representa el importe de los bienes y derechos que son propiedad del ente público.

Durante el período ene – abr 2019, se realizaron rectificaciones a Resultado de Ejercicios Anteriores por -41,021, derivado de los reintegros de recursos federales reasignables que correspondían a ejercicios anteriores, cancelaciones de gasto de ejercicios anteriores, así como otras devoluciones de ingresos de ejercicios anteriores.

IV) NOTAS AL ESTADO DE FLUJOS DE EFECTIVO

El estado de flujos de efectivo se presenta en base devengado.

Efectivo y Equivalentes

El análisis de los saldos inicial y final que figuran en la última parte del estado de Flujo de Efectivo en la cuenta de efectivo y equivalente es como sigue:

CUENTA	Abr 2019	Abr 2018
	miles de pesos	
Efectivo	\$ 1,197	\$ 1,187
Efectivo en Bancos- Tesorería	3,325,843	2,614,044
Bancos/Dependencias y Otros	8,621	0
Total de Efectivo y Equivalentes	\$3,335,661	\$ 2,615,231

GOBIERNO DEL ESTADO DE AGUASCALIENTES
SECRETARÍA DE FINANZAS
NOTAS A LOS ESTADOS FINANCIEROS
DEL 1 DE ENERO AL 30 DE ABRIL DE 2019
(miles de pesos)

Bienes muebles

Los movimientos de bienes muebles se integran como sigue:

CUENTA	Abr 2019	Abr 2018
	miles de pesos	
Mobiliario y equipo de administración	5,666	9,800
Mobiliario y Equipo Educativo y Recreativo	26,820	563
Equipo e instrumental médico y de laboratorio	0	1,498
Vehículos y equipo de Transporte	3,293	167
Equipo de defensa y seguridad	-29,354	0
Maquinaria, Otros Equipos y Herramientas	10,878	12,454
Colecciones , Obras de Arte y Objetos	-232	0

Flujo de Efectivo de las Actividades de Operación.

Durante el periodo ene – abr 2019, el Gobierno del Estado de Aguascalientes recibió ingresos de gestión por la cantidad de \$992,981 e ingresos por participaciones, aportaciones y transferencias por \$7, 314,121 El gasto devengado por el periodo comprendido de ene – abr 2019 asciende a \$6, 916,814.

Además el Gobierno del Estado obtuvo Otros Orígenes de Operación que ascendieron a la cantidad de \$104,574 al igual que otras Aplicaciones de Operación por \$281,433 reflejándose un diferencial de aplicación de operación por -\$176,859.

OTROS ORIGENES DE OPERACIÓN	Abr 2019	Abr 2018
	miles de pesos	
Disminución de derechos a recibir efectivo o equivalentes	\$1,822	\$0
Disminución de derechos a recibir bienes o servicios	40,534	
Incremento en cuentas por pagar	0	0
Incremento de documentos por pagar a corto plazo	12,980	399
Incremento de fondos y bienes de terceros en garantía	0	319
Incremento en otros pasivos a corto plazo	0	74,978
Incremento en provisiones a largo plazo	19,249	733
Incremento resultados de ejercicios anteriores	0	0
Incremento en revaluós	17,099	22,534
Incremento en reservas	0	0
Otros orígenes de Operación (Ingresos Financieros)	12,890	9,227

GOBIERNO DEL ESTADO DE AGUASCALIENTES
SECRETARÍA DE FINANZAS
NOTAS A LOS ESTADOS FINANCIEROS
DEL 1 DE ENERO AL 30 DE ABRIL DE 2019
(miles de pesos)

OTRAS APLICACIONES DE OPERACIÓN	Abr 2019	Abr 2018
	miles de pesos	
Incremento en derechos a recibir efectivo o equivalentes	\$0	\$16,488
Incremento en derechos a recibir bienes o servicios	0	169,156
Disminución en cuentas por pagar a corto plazo	176,764	58,369
Disminución de documentos por pagar	0	0
Disminución de fondos y bienes de terceros en garantía	170	0
Disminución en provisiones a corto plazo	0	425
Disminución de otros pasivos a corto plazo	19,533	0
Disminución de provisiones a largo plazo	0	0
Disminución resultado de ejercicios anteriores	41,021	0
Disminución en reservas y revalúo de patrimonio	0	84,320
Inversión Pública no capitalizable	43,944	368,338
Provisiones	0	0

Flujo de Efectivo de las Actividades de Financiamiento. Durante este mismo período, el Gobierno del Estado de Aguascalientes tuvo la aplicación por actividades de financiamiento por -\$102,852.

GOBIERNO DEL ESTADO DE AGUASCALIENTES
SECRETARÍA DE FINANZAS
NOTAS A LOS ESTADOS FINANCIEROS
DEL 1 DE ENERO AL 30 DE ABRIL DE 2019
(miles de pesos)

V) CONCILIACIÓN ENTRE LOS INGRESOS PRESUPUESTARIOS Y CONTABLES, ASÍ COMO ENTRE LOS EGRESOS PRESUPUESTARIOS Y LOS GASTOS CONTABLES

GOBIERNO DEL ESTADO DE AGUASCALIENTES SECRETARÍA DE FINANZAS Conciliación entre los Ingresos Presupuestarios y Contables Del 1 de enero al 30 de Abril de 2019 (Miles de Pesos)		
1. Ingresos Presupuestarios		\$ 8,307,720
2. Más Ingresos contables no presupuestarios		12,889
Fideicomiso Fondo de Estabilización	12,220	
Fideicomiso CMOV Sistema Transporte Metropolitano	669	
3. Menos Ingresos presupuestarios no contables		0
4. Ingresos Contables (4=1+2-3)		\$8,320,609

R

GOBIERNO DEL ESTADO DE AGUASCALIENTES
SECRETARÍA DE FINANZAS
NOTAS A LOS ESTADOS FINANCIEROS
DEL 1 DE ENERO AL 30 DE ABRIL DE 2019
(miles de pesos)

GOBIERNO DEL ESTADO DE AGUASCALIENTES
SECRETARIA DE FINANZAS
Conciliación entre los Egresos Presupuestarios y los Gastos Contables
Del 1 de enero al 30 de Abril de 2019
(miles de pesos)

1. Total egresos (presupuestarios)		\$7,255,422
2. Menos egresos presupuestarios no contables		339,315
Servicios Generales	0	
Bienes muebles	14,445	
Inversión Pública	237,975	
Inversiones Financieras y Otras Provisiones (Fideicomisos)	64,724	
Amortización de la deuda publica	22,171	
3. Más Gastos contables No Presupuestales		707
Fideicomiso "Fondo de Estabilización"	0	
Fideicomiso Irrevocable de Admon. y Pago F/170019905	707	
1. Total Gasto Contable (4=1-2+3)		\$6,916,814

R

b) NOTAS DE MEMORIA (CUENTAS DE ORDEN)

En estas cuentas se controlan diversos conceptos y valores que aunque no afectan ni modifican el Estado de Situación Financiera, deben reflejar los importes que presentan derechos o responsabilidades del Poder Ejecutivo del Estado de Aguascalientes. Pero que es necesaria su incorporación en libros con fines de control.

Cuentas de Orden Contables y Presupuestarias:

CUENTAS DE ORDEN CONTABLES	IMPORTE ABRIL 2019
De incentivos de fiscalización por cobrar	46,364
De convenios de contribuyentes	25,908
De adjudicación de bienes	813
Contrato de Obligaciones Deuda Pública Interna Contratada	667,539
Bienes Artísticos Bajo Contrato en Comodato	3

CUENTAS DE ORDEN PRESUPUESTALES	ABRIL 2019
Ley de Ingresos	24,393,143
Presupuesto de Egresos	24,393,143
CUENTAS DE ORDEN PRESUPUESTALES	
Ley de Ingresos recaudada	8,307,720
Presupuesto de Egresos devengado	7,255,422



Los registros contables se realizan con base acumulativa, apegándose al marco conceptual y a los postulados básicos de la Ley General de Contabilidad Gubernamental, donde señala la obligación de emitir información contable, presupuestaria y programática sobre la base técnica prevista en los documentos técnico-contables mencionado en enero acuerdo.

c) NOTAS DE GESTIÓN ADMINISTRATIVA

1. Introducción

Las operaciones que realiza la Secretaría de Finanzas del Gobierno del Estado de Aguascalientes se encuentran reguladas por los siguientes ordenamientos legales: Constitución Política de los Estados Unidos Mexicanos y en particular del Estado Libre y Soberano de Aguascalientes, Ley de Coordinación Fiscal Federal, Ley de Coordinación Fiscal del Estado de Aguascalientes, Ley Orgánica de la Administración Pública del Estado de Aguascalientes, Ley General de Contabilidad Gubernamental, Ley de Presupuesto, Gasto Público y Responsabilidad Hacendaria del Estado de Aguascalientes y sus Municipios, Ley de Fiscalización así como las Leyes de Hacienda, de Ingresos, y el Presupuesto de Egresos del Estado de Aguascalientes vigentes en el ejercicio fiscal 2019.

Corresponde a la Secretaría de Finanzas del Gobierno del Estado de Aguascalientes, como órgano encargado de la administración financiera y tributaria de la Hacienda Pública del Estado, entre otros asuntos: a) Elaborar y presentar al Gobernador del Estado, los proyectos anuales de Ley de Ingresos y Presupuesto de Egresos del Estado, b) llevar cuenta y registro de las operaciones financieras efectuadas por el Poder Ejecutivo, que conforman la contabilidad gubernamental c) realización de pagos conforme a los programas y presupuestos aprobados y d) elaborar los informes financieros que integran la cuenta pública del Gobierno del Estado, de conformidad con la legislación vigente y solventar las observaciones y recomendaciones que formule el Congreso del Estado.



Derivado de lo que señala el Manual de Lineamientos y Políticas Generales para el Control de los Recursos de las Dependencias y Entidades del Gobierno del Estado de Aguascalientes que establece en el artículo 1º, que el Titular de cada Dependencia y Entidad, junto con su responsable administrativo, son los responsables de la ejecución, validación, comprobación y solventación de sus operaciones, cumpliendo con todos los lineamientos aplicables, la Secretaría de Finanzas del Estado de Aguascalientes, como Órgano Encargado de la Administración Financiera y Tributaria de la Hacienda Pública, es responsable de validar, programar y pagar las remuneraciones, adquisiciones, inversiones, transferencias y demás erogaciones, incluidas en los presupuestos autorizados, por consiguiente la Secretaría de Finanzas es solo responsable de la ejecución del pago.

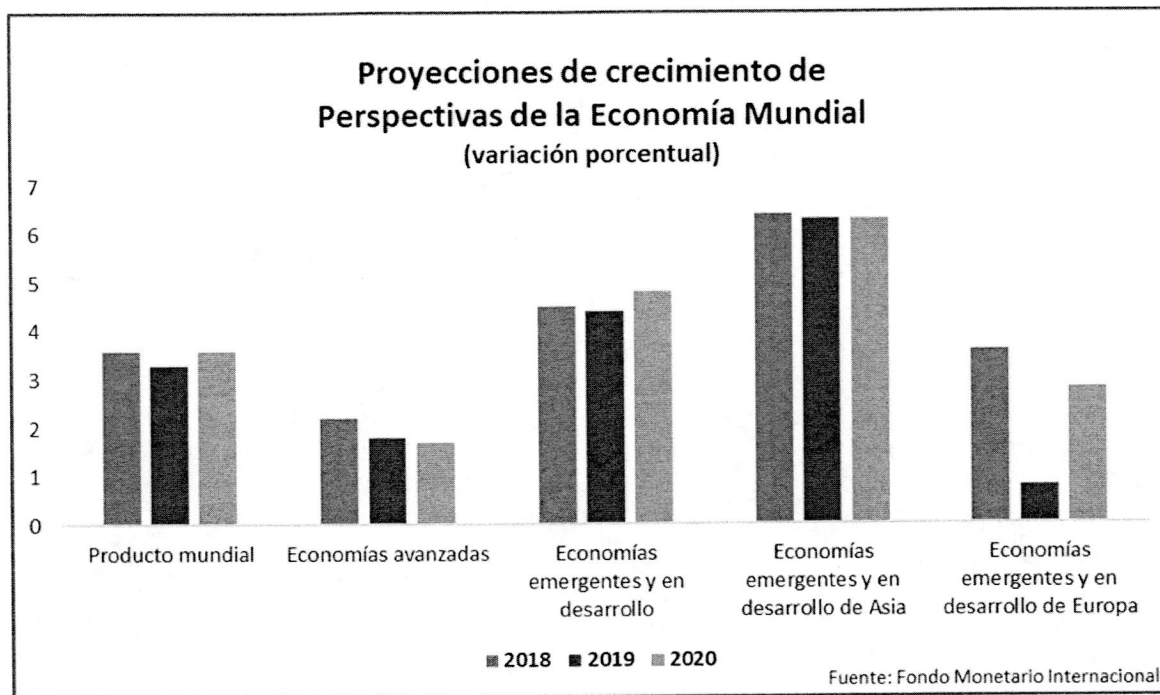
2. Panorama Económico y Financiero

Economía internacional

El crecimiento mundial en 2019 se ve frenado por el grupo de economías de mercados emergentes y en desarrollo, donde se prevé que el crecimiento disminuya levemente a 4.4% en 2019 (de 4.5% en 2018), 0.3 puntos porcentuales por debajo de lo proyectado, aún con lo anterior, se espera que las condiciones mejoren en 2019 a medida que incremente la actividad de China y las tensiones provocadas por la recesión se moderen gradualmente en economías como Argentina y Turquía. En 2020, se proyecta que el crecimiento aumente a 4.8%, impulsado casi por completo por el fortalecimiento previsto de la actividad en estas economías como resultado del ajuste de las políticas y cierta moderación de las tensiones en los países afectados por conflictos y tensiones geopolíticas

En América Latina se proyecta que el crecimiento repunte en los próximos dos años, a 1.4% en 2019 y 2.4% en 2020. En Brasil, se proyecta que el crecimiento se fortalezca de 1.1% en 2018 a 2.1% en 2019 y 2.5% en 2020. En México, ahora se proyecta que el crecimiento se mantenga por debajo de 2% en 2019 – 2020, lo que significa una revisión a la baja cercana a 1 punto porcentual en ambos años en relación con lo señalado en el informe anterior. Estos cambios reflejan en parte variaciones en las percepciones sobre la dirección de las políticas en los nuevos gobiernos de ambos países.





Referencia:

"Fondo Monetario Internacional.



GOBIERNO DEL ESTADO DE AGUASCALIENTES
SECRETARÍA DE FINANZAS
NOTAS A LOS ESTADOS FINANCIEROS
DEL 1 DE ENERO AL 30 DE ABRIL DE 2019
(miles de pesos)

Entorno nacional

Según el comunicado No. 042, que entregó la Secretaría de Hacienda y Crédito Público al H. Congreso de la Unión, la actividad económica de México durante 2018 registró un crecimiento anual de 2.0%, como resultado de la expansión de los sectores primario y terciario, mientras que las actividades secundarias siguen mostrando debilidad en su ritmo de crecimiento. La actividad económica, por el lado de la demanda agregada mostró un mayor dinamismo en los componentes del consumo privado y de las exportaciones.

En el primer bimestre de 2019, la actividad económica en el país continuó mostrando un crecimiento positivo, aunque con una desaceleración, situándose en un incremento real anual de 1.2% respecto al primer bimestre de 2018.

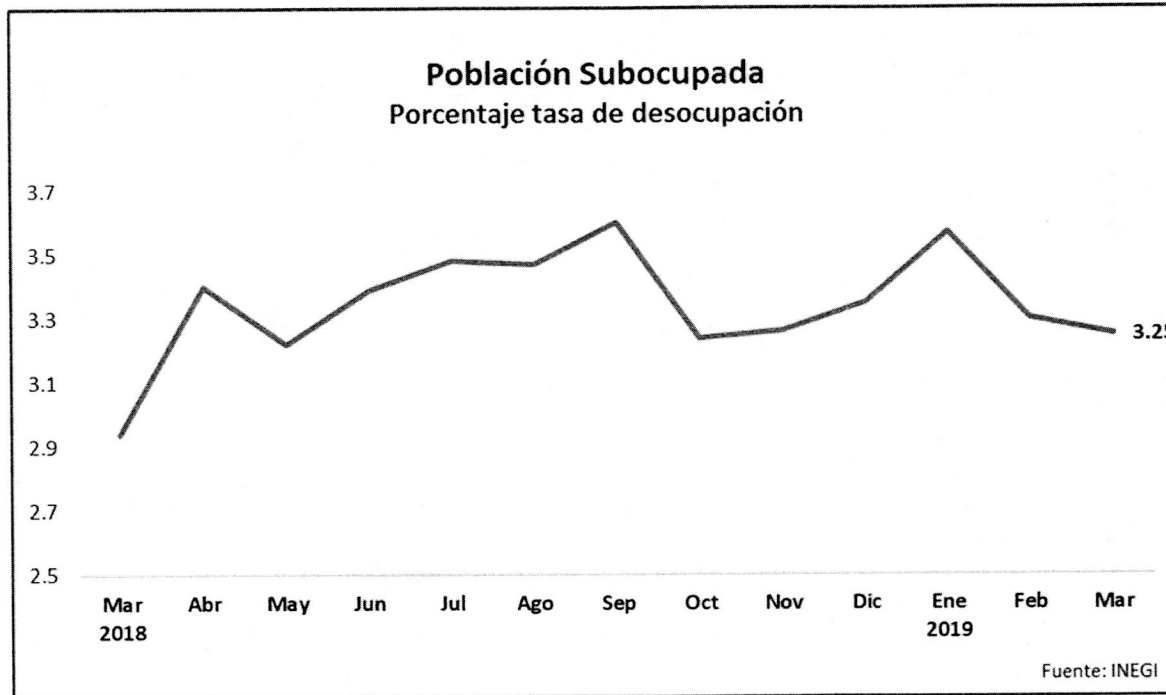
En el periodo enero-marzo de 2019 la recaudación de IVA, excluyendo las devoluciones, se incrementó 1.7% real anual y los ingresos por ISR crecieron 1.9%. Los ingresos tributarios fueron 5.1% real mayores a los del primer trimestre de 2018, pero menores a los programados en 3 mil 471 millones de pesos, debido principalmente a un incremento de 26.8% real anual en las devoluciones de IVA.

Los ingresos del Gobierno Federal se incrementaron 2.2% en el primer trimestre de 2019 respecto al mismo periodo de 2018 y están por encima del programa en 10 mil 547 millones de pesos. Por su parte, los ingresos totales del Sector Público fueron inferiores en 1.2% en términos reales respecto al primer trimestre de 2018 y en 68 mil 700 millones de pesos con relación al programa, principalmente como resultado de menores ingresos petroleros de Pemex.

Respecto a la dinámica del empleo en el país, la información disponible a marzo de 2019 indica que el mercado laboral registró en el primer trimestre del año un comportamiento estable, lo cual se reflejó en una tasa de desocupación, ajustada por estacionalidad, de 3.6% de la población económicamente activa, ligeramente superior a la tasa de 3.5% registrada en el mes de diciembre de 2018. No obstante, se observaron incrementos en las tasas de informalidad y de condiciones críticas de ocupación, lo que podría indicar efectos de la desaceleración en la actividad económica en las condiciones laborales de la población ocupada.



GOBIERNO DEL ESTADO DE AGUASCALIENTES
SECRETARÍA DE FINANZAS
NOTAS A LOS ESTADOS FINANCIEROS
DEL 1 DE ENERO AL 30 DE ABRIL DE 2019
(miles de pesos)



Referencias:

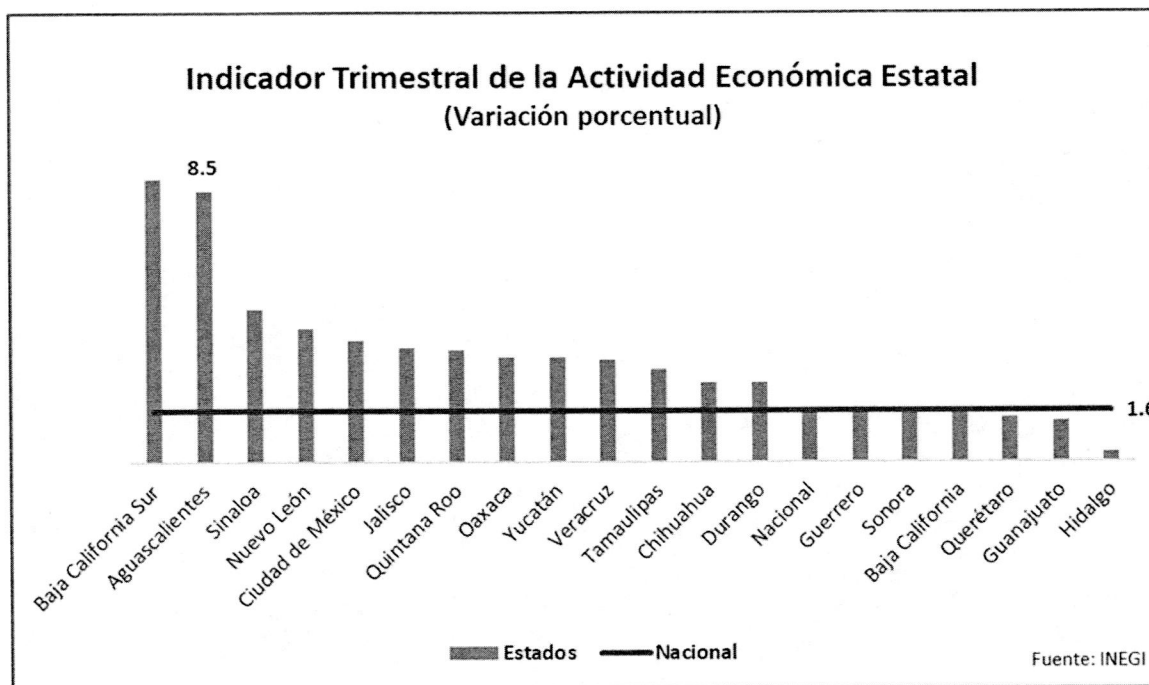
"Comunicado No. 042 Informes sobre la Situación Económica, las Finanzas Públicas y la Deuda Pública al Primer Trimestre de 2019.

"INEGI

R

Entorno estatal

De acuerdo a información del Instituto Nacional de Estadística y Geografía (INEGI), Aguascalientes creció 8.5 por ciento anual y se ubicó en la segunda posición nacional durante el cuarto trimestre de 2018.



L

GOBIERNO DEL ESTADO DE AGUASCALIENTES
SECRETARÍA DE FINANZAS
NOTAS A LOS ESTADOS FINANCIEROS
DEL 1 DE ENERO AL 30 DE ABRIL DE 2019
(miles de pesos)

Las cifras del Indicador Trimestral de la Actividad Económica Estatal (ITAE), apunta a que el estado fue líder durante ese periodo en las actividades terciarias con un crecimiento del 8.8 por ciento, es decir aspectos como el turismo, la salud, servicios financieros, entre otros.

En el caso de las actividades secundarias como la industria de la transformación, Aguascalientes creció en un 9.1 por ciento, colocándose en la tercera posición en el país, mientras que las actividades primarias registraron como se esperaba un decremento de 0.4 por ciento.

Las cifras originales del ITAE muestran que la entidad aportó un 0.11 por ciento al crecimiento nacional que fue del 1.6 por ciento, con lo que se ubicó como el sexto estado con mayor porcentaje de aportación. De acuerdo a los datos arrojados por INEGI, el crecimiento de Aguascalientes equivale cinco veces al crecimiento nacional, en este mismo periodo.

Referencias:

INEGI

Newsweek

La Jornada

L

3. Autorización e Historia

El Estado de Aguascalientes ha registrado diversas etapas de transformación estructural. La llegada del ferrocarril a fines del siglo XIX le permitió establecer comunicación con otros estados del país, la construcción de la carretera panamericana a la mitad del siglo XX amplió esta comunicación con el vecino país del norte y un enorme impulso a aspectos de desarrollo urbano, salud, educativo registrado durante el último cuarto del siglo pasado.

Con la puesta en marcha del ferrocarril, iniciaba una primera etapa de actividad industrial, principalmente metalmecánica, vinculada a este servicio, además de otra industria ligera relacionada con el consumo local y regional aparejada a las actividades comerciales de aquella época. La mejor etapa de esta actividad industrial de Aguascalientes se dio en los años cuarenta, en donde el sector se encaminaba hacia el establecimiento del modelo industrializador sustitutivo de importaciones.

La economía mexicana iniciaba en la segunda mitad de la década de los ochenta su apertura a los mercados globales, la cual vino a consolidarse en 1993 tras la firma del Tratado de Libre Comercio con América del Norte, operando a partir de entonces un proceso de globalización.

Durante el periodo de 2004 a 2009, la captación de inversión extranjera directa provino principalmente de países como Japón y Estados Unidos, destinándose mayormente a la industria automotriz, del hierro y el acero, así como a la confección de prendas de vestir.

La estructura económica que ostenta hoy Aguascalientes lo ubica en el umbral de una nueva fase en su industrialización, la cual deberá asociarse necesariamente, en un mayor nivel de apertura exterior y comercio el cual le dio origen.

Las características del Aguascalientes de hoy, son muy diferentes del Aguascalientes de los noventa. En los últimos quince años se ha duplicado la población joven con acceso a la educación superior.

a) Fecha de creación del ente:

En el año 1993 el Gobernador Constitucional, el Lic. Otto Granados Roldán, mediante la Ley Orgánica Administración Pública del Estado de Aguascalientes, se crea la Secretaria de Finanzas y Administración del Gobierno del Estado de Aguascalientes.

El día 31 de enero de 2001, se realiza el cambio a Secretaria de Finanzas.



b) Principales cambios en su estructura

No han aplicado

4. Organización y Objeto Social

El ejercicio del Poder Ejecutivo corresponde al Gobernador del Estado, quien tendrá las atribuciones, funciones y obligaciones que le señalen la Constitución Política de los Estados Unidos Mexicanos, la Constitución Política del Estado de Aguascalientes, la Ley Orgánica de la Administración Pública y las demás disposiciones jurídicas vigentes en el Estado.

La Administración Pública Centralizada se integra con las Dependencias siguientes: Secretarías, la Procuraduría General de Justicia del Estado, Oficialía Mayor y las unidades administrativas, referidas en la Constitución Política del Estado, la presente Ley y en las demás disposiciones legales y reglamentarias respectivas.

Las dependencias del Poder Ejecutivo, deberán conducir sus actividades en forma programada y con base en las normas, políticas, prioridades y restricciones que establezca el Gobernador del Estado para el logro de los objetivos y metas de sus planes.

a) Objeto social

El Estado de Aguascalientes es parte integrante de los Estados Unidos Mexicanos; en consecuencia, acatará las disposiciones del Pacto Federal, siendo autónomo en su régimen interno.

b) Principal actividad

La Administración Pública Estatal deberá promover y cuidar que en la ejecución de las políticas de desarrollo y en el ejercicio del gasto público, se cumplan los siguientes principios estratégicos:

- I. La administración de los recursos públicos con eficiencia, eficacia, economía, transparencia y honradez, a fin de satisfacer plenamente los objetivos a que estén destinados;
- II. El manejo accesible y transparente de la información pública;



GOBIERNO DEL ESTADO DE AGUASCALIENTES
SECRETARÍA DE FINANZAS
NOTAS A LOS ESTADOS FINANCIEROS
DEL 1 DE ENERO AL 30 DE ABRIL DE 2019
(miles de pesos)

- III. La adopción del enfoque de desarrollo sostenible y sustentable en la planeación y programación de las actividades, que permita satisfacer las necesidades del presente sin comprometer la capacidad para satisfacer las de las futuras generaciones;
- IV. La participación corresponsable de los sectores de la sociedad;
- V. La accesibilidad de personas con discapacidad en todos los aspectos de la vida estatal;
- VI. El acceso libre e incluyente de todos los habitantes del Estado, al conocimiento y a la información, como base para la innovación, la creatividad, y el desarrollo integral sustentable;
- VII. La priorización de la cultura de la prevención y de la constante mejora regulatoria del servicio público, para lograr en grado óptimo la mejoría de las relaciones intra e intergubernamentales y con el ciudadano.

c) Ejercicio fiscal

El ejercicio fiscal es 2019 (Se informa el período del 01 de enero al 30 de abril)

d) Régimen jurídico

Es Persona Moral con fines no lucrativos

e) Consideraciones fiscales del ente

IMPUESTO SOBRE LA RENTA •

Persona Moral no contribuyente por la percepción de sus ingresos, de conformidad al Título III de la Ley del Impuesto Sobre la Renta.
Se retiene el impuesto sobre la renta por los conceptos de:

- Sueldos y salarios
- Asimilados a salarios
- 10% Honorarios profesionales
- 10% Arrendamiento



GOBIERNO DEL ESTADO DE AGUASCALIENTES
SECRETARÍA DE FINANZAS
NOTAS A LOS ESTADOS FINANCIEROS
DEL 1 DE ENERO AL 30 DE ABRIL DE 2019
(miles de pesos)

IMPUESTO AL VALOR AGREGADO

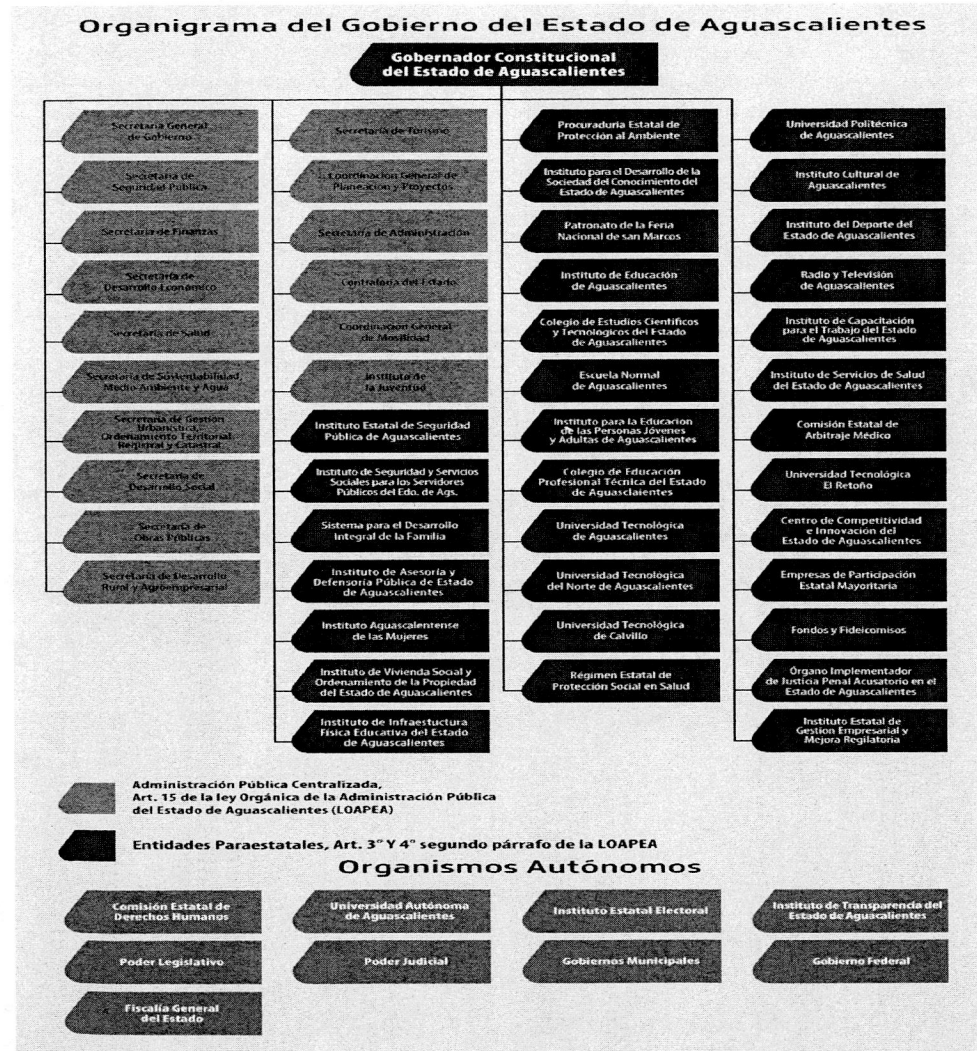
No es contribuyente de IVA, además de no retener el impuesto de acuerdo al Artículo 3 fracción III LIVA.

f) Fideicomisos, mandatos y análogos de los cuales es fideicomitente o fideicomisario.

FIDEICOMISOS
FIDEICOMISO "BRT SISTEMA INTEGRADO DE TRANSPORTE METROPOLITANO PARA LA CIUDAD DE AGUASCALIENTES"
FIDEICOMISO FONDO DE FOMENTO AGROPECUARIO DEL ESTADO DE AGUASCALIENTES
FIDEICOMISO DE INVERSIÓN Y ADMINISTRACIÓN PARA EL DESARROLLO ECONÓMICO
FIDEICOMISO DESARROLLOS INDUSTRIALES DE AGUASCALIENTES
SISTEMA DE FINANCIAMIENTO DE AGUASCALIENTES
FIDEICOMISO FONDO DE ESTABILIZACIÓN
FIDEICOMISO FONDO AGUASCALIENTES
FIDEICOMISO FONDO ASUNCIÓN

GOBIERNO DEL ESTADO DE AGUASCALIENTES
SECRETARÍA DE FINANZAS
NOTAS A LOS ESTADOS FINANCIEROS
DEL 1 DE ENERO AL 30 DE ABRIL DE 2019
(miles de pesos)

Estructura orgánica básica



Handwritten mark

5. Bases de Preparación de los Estados Financieros

La Secretaría de Finanzas presenta los Estados Contables en moneda nacional y se han elaborado de conformidad con políticas y prácticas contables descritas en la Ley de Presupuesto, Gasto Público y Responsabilidad Hacendaria del Estado de Aguascalientes para el registro de las operaciones financieras, así como para obtener la información que se deriva de la contabilidad, tomando en cuenta las políticas contables emitidas por el Consejo Nacional de Armonización Contable (CONAC) de conformidad con la Ley General de Contabilidad Gubernamental (LGCG), y las disposiciones legales aplicables.

Se continúa registrando las operaciones en base al devengo y acumulativa, en apego al Marco Conceptual, Postulados Básicos, Normas y Metodologías que establezcan los momentos contables, Clasificadores y Manuales de Contabilidad Gubernamental armonizados.

6. Políticas de Contabilidad Significativas

a) Actualización:

Atendiendo a la Norma Internacional de Contabilidad del Sector Público (NICS 10-Información Financiera en Economías Hiperinflacionarias), se deberá actualizar el patrimonio cuando el Índice Nacional de Precios al Consumidor acumulada durante un periodo de tres años sea igual o superior al 100%. Sin embargo, este supuesto no se ha presentado desde antes de la entrada en vigor de la Ley General de Contabilidad Gubernamental.

b) Operaciones en el extranjero

No se realizan operaciones en el extranjero, por lo que no se tiene obligaciones o derechos de esta naturaleza.

c) Inversión en acciones

No se tienen inversión en acciones en compañías subsidiarias no consolidadas y asociadas

d) Inventarios

No se tienen inventarios o algún bien disponible para su transformación o su consumo, por lo que no se tienen obligaciones de tener un sistema o método de valuación de inventarios y costo de lo vendido.



GOBIERNO DEL ESTADO DE AGUASCALIENTES
SECRETARÍA DE FINANZAS
NOTAS A LOS ESTADOS FINANCIEROS
DEL 1 DE ENERO AL 30 DE ABRIL DE 2019
(miles de pesos)

e) Beneficios a los empleados

I. Las primas de antigüedad a que tienen derecho los trabajadores al terminar la relación de trabajo, se registran en gastos del año en que son pagadas.

II. El Instituto de Seguridad y Servicios Sociales para los Servidores Públicos del Estado de Aguascalientes (ISSSSPEA), es el organismo público descentralizado del Gobierno del Estado de Aguascalientes, que tiene a su cargo otorgar las prestaciones de seguridad y servicios sociales conforme a la Ley de Seguridad y Servicios Sociales para los Servidores Públicos del Estado de Aguascalientes, que incluye a los servidores públicos, pensionados y a los familiares beneficiarios. La Entidad paga mensualmente a este Instituto las aportaciones retenidas a los empleados.

f) Provisiones

Las provisiones son representadas por las indemnizaciones a corto y largo plazo, logrando a la fecha un 100% del total, para el cierre del ejercicio 2018 se creó la provisión para Fondos de Desastres Naturales, se actualizó la reserva para laudos pendientes de resolución, manteniendo el 100%, y se actualiza el fondo para estimular el retiro voluntario del Sector Central para personal se jubile por años o vejez. De igual forma en esta cuenta se registra la provisión del Capital del Bono Cupón Cero.

El rubro de Provisiones al 30 de abril de 2019 se integra de la siguiente forma:

CUENTA	IMPORTE (miles de pesos)
A CORTO PLAZO	\$ 465
Provisión para Indemnizaciones	465
A LARZO PLAZO	179,883
Provisión para Demandas y Juicios	31,553
Provisión para Demandas y Juicios a de Listas de Raya	782
Provisión por Pensiones y Jubilaciones	6,743
Provisión para Seguros por Invalidez y Muerte	824
Provisión para Fondos de Desastres Naturales	7,520
Provisión Capital Bono Cupón Cero	132,461
TOTAL	\$ 180,348

g) Reservas

La SEFI actualmente no ha realizado registro y cálculo de alguna reserva.

h) Cambios en políticas contables

Durante el período ene – abr 2019, no se ha tenido cambio en políticas contables.

i) Reclasificaciones

Durante el período ene – abr 2019, se realizaron rectificaciones a Resultado de Ejercicios Anteriores por -\$41,021 derivado de los reintegros de recursos federales reasignables que correspondían a ejercicios anteriores, cancelaciones de gasto de ejercicios anteriores, así como otras devoluciones de ingresos de ejercicios anteriores.

j) Depuración y cancelación de saldos

Durante el periodo ene – abr 2019, no se ha realizado depuración o cancelación de saldos.

7. Posición en Moneda Extranjera y Protección por Riesgo Cambiario

No se realizan operaciones en moneda extranjera, por lo que no se tiene obligaciones o derechos de esta naturaleza.

8. Reporte Analítico del Activo

Al inicio del ejercicio se cuenta con un saldo inicial de \$11, 902,186 y un saldo final al 30 de abril de 2019 de \$13, 095,032 por lo que se tiene una variación en el Activo de \$1,192,846.



Por lo anterior se muestra a continuación:

a) Vida Útil o porcentajes de depreciación:

La SEFI se encuentra en proceso de identificación y registro inicial de los activos, así como del desarrollo de políticas aplicables a la amortización y depreciación de bienes.

b) Cambios en porcentaje de depreciación:

La SEFI se encuentra en proceso de identificación y registro inicial de los activos, así como del desarrollo de políticas aplicables a la amortización y depreciación de bienes.

c) Capitalización de gastos

La SEFI ha realizado la capitalización de gastos de acuerdo a matrices de conversión aprobadas por CONAC, en referencia a afectaciones de los capítulos 5000, 6000 y 7000.

d) Riesgos por tipo de cambio

Actualmente la SEFI no tiene identificado algún riesgo por tipo de cambio o tipo de interés en las inversiones financieras.

e) Valor activado de los activos

El valor activado de los activos se realiza en base a las estimaciones de obra y facturas enviadas por los contratistas.

f) Otras circunstancias

La SEFI no tiene identificado alguna otra circunstancia de carácter significativo que afecte el activo

g) Desmantelamiento de activos

Durante el periodo enero-abril 2019, no se han realizado desmantelamiento de activos

h) Administración de activos

Los activos son administrados por cada dependencia que los usa o disfruta de sus beneficios.



GOBIERNO DEL ESTADO DE AGUASCALIENTES
SECRETARÍA DE FINANZAS
NOTAS A LOS ESTADOS FINANCIEROS
DEL 1 DE ENERO AL 30 DE ABRIL DE 2019
(miles de pesos)

9. Fideicomisos, Mandatos y Análogos

09 DESARROLLO ECONÓMICO

FIDEICOMISO	PRESUPUESTO OTORGADO 2019
SISTEMA DE FINANCIAMIENTO DE AGUASCALIENTES	221,640
FIDEICOMISO FONDO AGUASCALIENTES	800
FIDEICOMISO FONDO ASUNCIÓN	10
FIDEICOMISO DESARROLLOS INDUSTRIALES DE AGUASCALIENTES	87,660
FIDEICOMISO DE INVERSIÓN Y ADMINISTRACIÓN PARA EL DESARROLLO ECONÓMICO DEL ESTADO DE AGUASCALIENTES	21,833
FIDEICOMISO "BRT SISTEMA INTEGRADO DE TRANSPORTE METROPOLITANO PARA LA CIUDAD DE AGUASCALIENTES"	1,000,000

12 DESARROLLO RURAL Y AGROEMPRESARIAL

FIDEICOMISO	PRESUPUESTO OTORGADO 2019
FIDEICOMISO DEL FONDO DE FOMENTO AGROPECUARIO DEL ESTADO DE AGUASCALIENTES	86,759

R

GOBIERNO DEL ESTADO DE AGUASCALIENTES
SECRETARÍA DE FINANZAS
NOTAS A LOS ESTADOS FINANCIEROS
DEL 1 DE ENERO AL 30 DE ABRIL DE 2019
(miles de pesos)

10. Reporte de Recaudación

Análisis de la Recaudación por el período del 1 de enero al 30 de abril de 2019 se tuvieron ingresos contables de Gestión por la cantidad de \$832,502. El análisis de los ingresos y la proyección de los ingresos son como sigue:

INGRESO ESTATAL	LEY DE INGRESOS ESTIMADA	RECAUDACIÓN ENE-ABR 2019	AVANCE RECAUDACIÓN
IMPUESTOS	920,126	406,117	44%
DERECHOS	569,163	298,329	52%
PRODUCTOS	146,477	68,900	47%
APROVECHAMIENTOS	20,460	219,634	1,073%
TOTAL INGRESO ESTATAL	\$ 1,656,226	\$992,981	60%

INGRESO FEDERAL	LEY DE INGRESOS ESTIMADA	RECAUDACIÓN ENE-ABR 2019	AVANCE RECAUDACIÓN
PARTICIPACIONES	8,607,050	3,135,277	36%
APORTACIONES	9,482,266	3,348,552	35%
CONVENIOS	3,001,099	687,966	23%
INCENTIVOS DERIVADOS DE LA COLABORACIÓN FISCAL	446,502	142,326	32%
TOTAL INGRESO FEDERAL	\$ 21,536,917	\$ 7,314,121	34%

INGRESOS DERIVADOS DE FINANCIAMIENTO	LEY DE INGRESOS ESTIMADA	RECAUDACIÓN ENE-ABR 2019	AVANCE RECAUDACIÓN
INGRESOS DERIVADOS DE FINANCIAMIENTO	1,200,000	0	0%
TOTAL DE INGRESOS DERIVADOS DE FINANCIAMIENTO	\$ 1,200,000	\$0	0%

GOBIERNO DEL ESTADO DE AGUASCALIENTES
SECRETARÍA DE FINANZAS
NOTAS A LOS ESTADOS FINANCIEROS
DEL 1 DE ENERO AL 30 DE ABRIL DE 2019
(miles de pesos)

Los Ingresos propios que perciben los Organismos Descentralizados, Órganos Desconcentrados, Autónomos y Fideicomisos cuya administración y ejercicio se realizan bajo la responsabilidad y autonomía de gestión de cada Organismo, de acuerdo a los ordenamientos jurídicos aplicables, para el ejercicio 2019 se consideran como parte de la Ley de Ingresos y Presupuesto de Egresos sin embargo no se incluyen en los registros de las operaciones financieras que constituyen la Contabilidad Gubernamental del Poder Ejecutivo.

GOBIERNO DEL ESTADO DE AGUASCALIENTES					
LEY DE INGRESOS					
	2018		2019		
	GOBIERNO CENTRAL	OPD'S	GOBIERNO CENTRAL	OPD'S	TOTAL
IMPUESTOS	800,915	-	920,126	-	920,126
DERECHOS	575,219	386,357	569,163	311,976	881,139
USO O GOCE	7,592	314	61,099	6,458	67,557
PREST SERV	563,144	384,284	503,621	305,271	808,892
OTROS DERECHOS	896	1,600	-	-	-
ACC DER	3,587	159	4,443	247	4,690
PRODUCTOS	77,862	648,978	146,477	603,703	750,180
TIPO CORRIENTE	77,862	644,024	-	-	-
CAPITAL	-	4,954	-	-	-
APROVECHAMIENTOS	584,963	23,958	20,460	36,646	57,106
TIPO CORRIENTE	584,963	23,958	-	-	-
INGRESOS POR VENTA B YS	-	400,041	-	459,151	459,151
PARTICIPACIONES Y APORTACIONES	17,461,252	-	21,536,917	-	21,536,917
INGRESOS DERIVADOS DE FINANCIAMIENTO	-	-	1,200,000	-	1,200,000
TOTAL	19,500,211	1,459,334	24,393,143	1,411,476	25,804,619

GOBIERNO DEL ESTADO DE AGUASCALIENTES
SECRETARÍA DE FINANZAS
NOTAS A LOS ESTADOS FINANCIEROS
DEL 1 DE ENERO AL 30 DE ABRIL DE 2019
(miles de pesos)

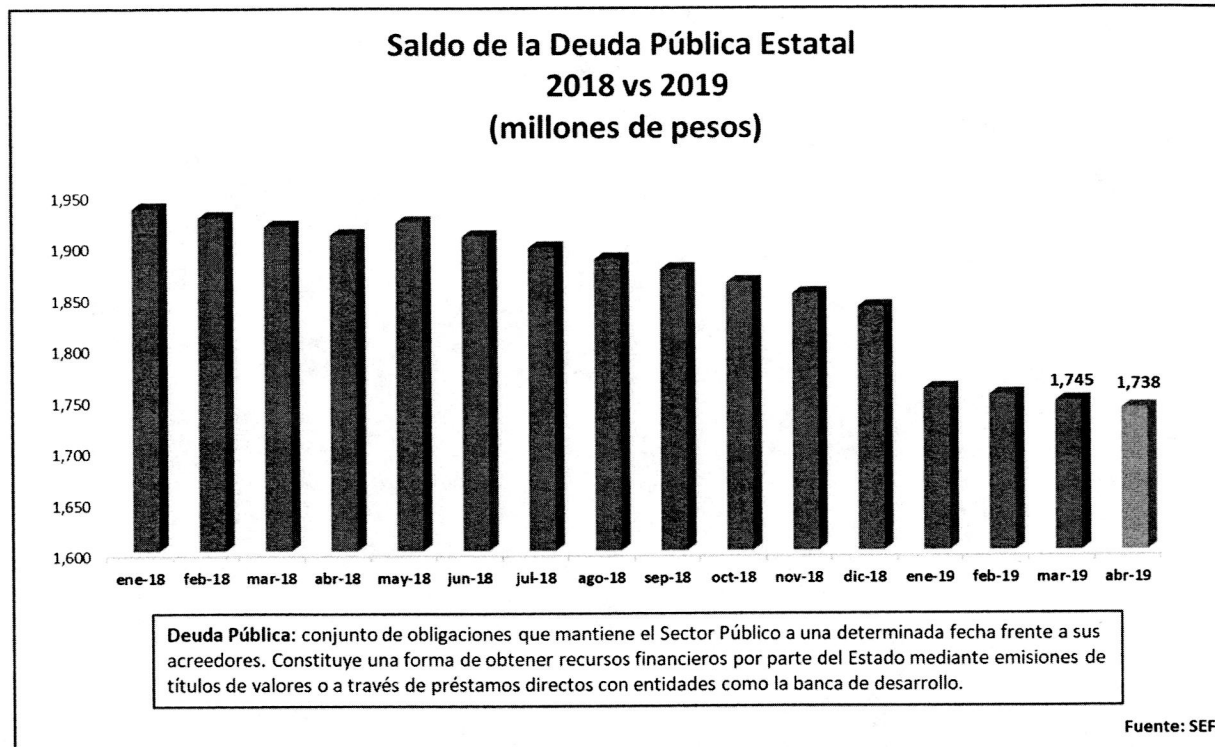
INGRESOS OPD'S	2018	2019
Estimados	\$ 1,459,334	\$ 1,411,476
Recaudados	1,845,129	N/A

11. Información sobre la Deuda y el Reporte Analítico de la Deuda

- Al cierre del mes de Abril de 2019 la Deuda Pública Estatal integrada por la Deuda Directa que corresponde al Gobierno del Estado y la Deuda sin Aval que corresponde a los Municipios, se ubicó en 1,738 millones de pesos (mdp), cifra menor en .40 por ciento respecto a la reportada al cierre del mes anterior, la cual se situó en 1,745 mdp.



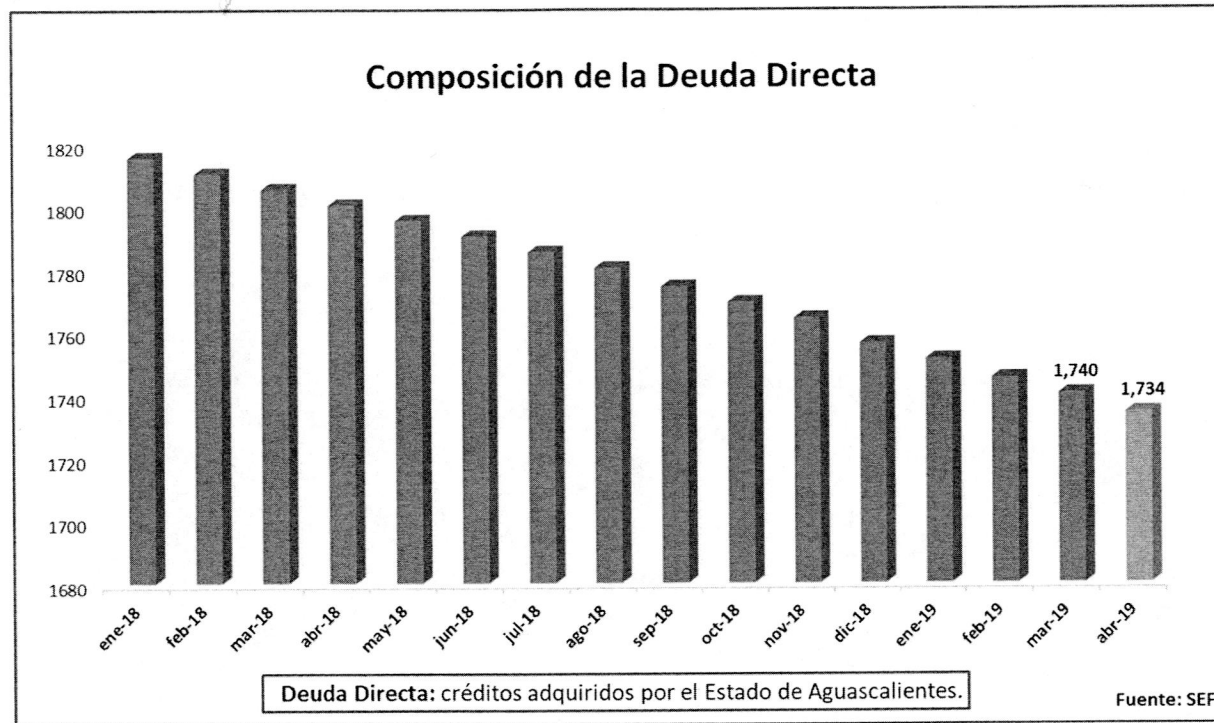
GOBIERNO DEL ESTADO DE AGUASCALIENTES
SECRETARÍA DE FINANZAS
NOTAS A LOS ESTADOS FINANCIEROS
DEL 1 DE ENERO AL 30 DE ABRIL DE 2019
(miles de pesos)



LP

GOBIERNO DEL ESTADO DE AGUASCALIENTES
SECRETARÍA DE FINANZAS
NOTAS A LOS ESTADOS FINANCIEROS
DEL 1 DE ENERO AL 30 DE ABRIL DE 2019
(miles de pesos)

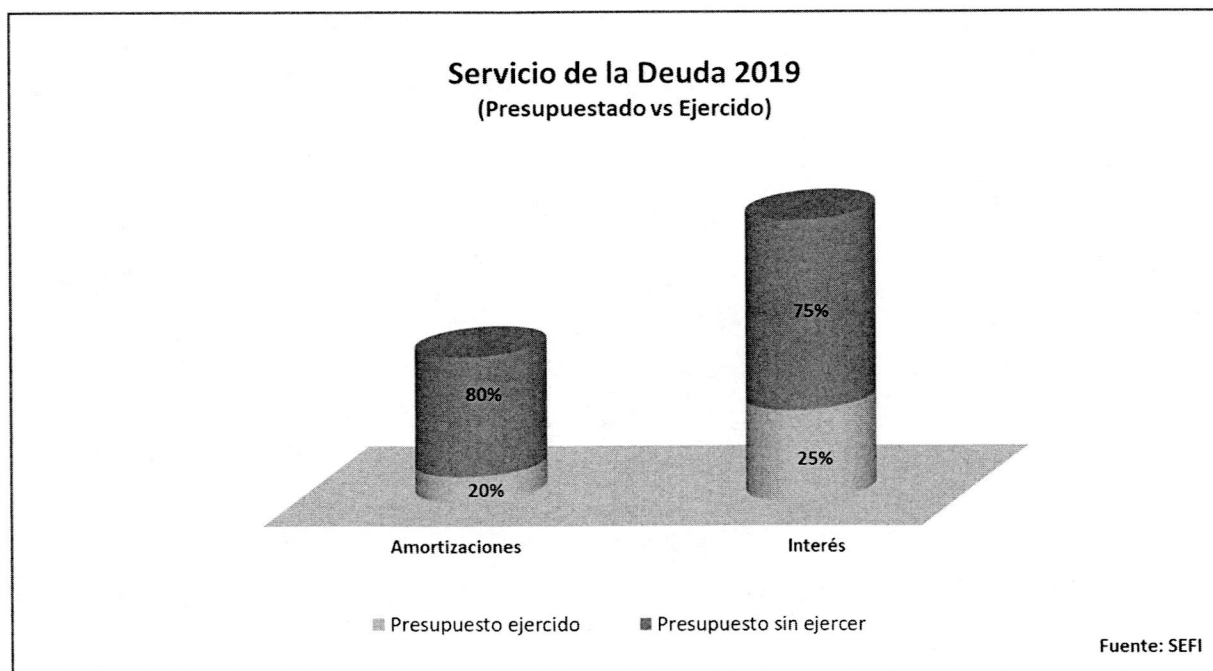
- La Deuda Directa, cierra con un saldo de 1,734 mdp, lo cual representa una disminución de 0.34 % en comparación con el saldo del mes anterior registrado en 1,740 mdp.



L

GOBIERNO DEL ESTADO DE AGUASCALIENTES
SECRETARÍA DE FINANZAS
NOTAS A LOS ESTADOS FINANCIEROS
DEL 1 DE ENERO AL 30 DE ABRIL DE 2019
(miles de pesos)

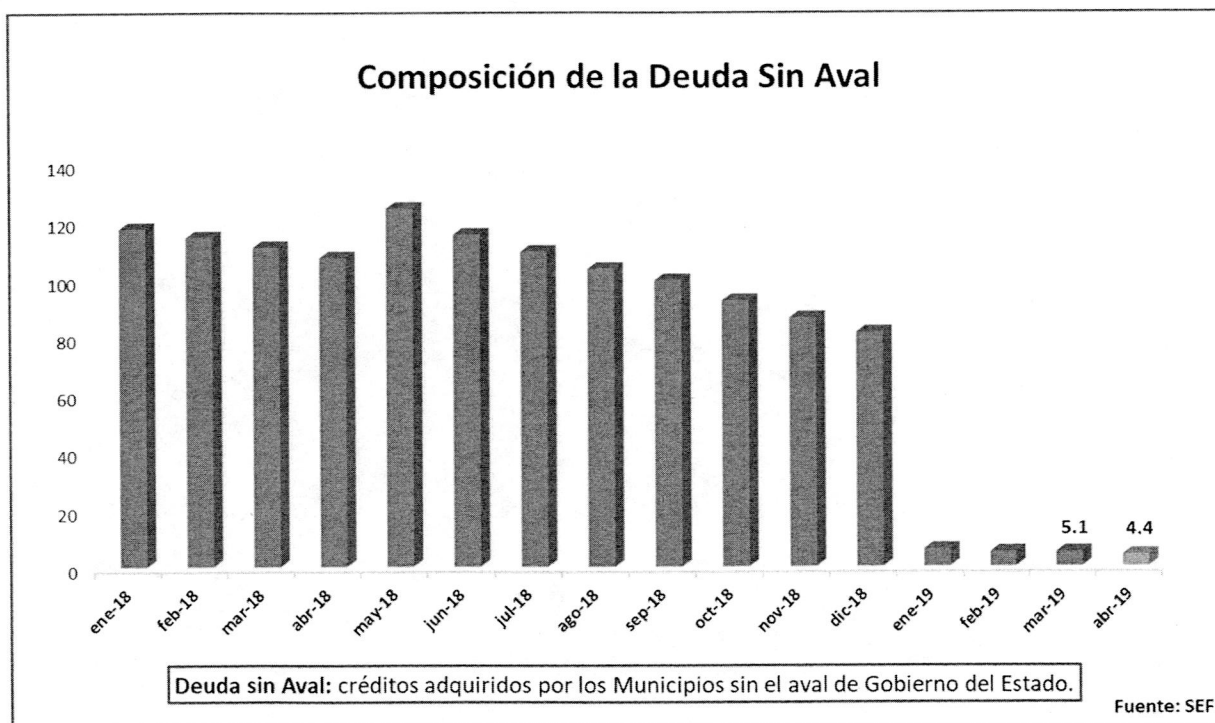
- Las amortizaciones de la Deuda Directa para el año 2019 se estimaron en un monto total de 106.2 mdp, de los cuales al mes de Abril se ejercieron 22 millones de pesos.
- En el caso de los intereses, para el año 2019 se estimó un monto de 313.4 millones de pesos destinados solo a la Deuda Directa; para el mes que se reporta los recursos ejercidos ascienden a un total de 80 mdp.



2

GOBIERNO DEL ESTADO DE AGUASCALIENTES
SECRETARÍA DE FINANZAS
NOTAS A LOS ESTADOS FINANCIEROS
DEL 1 DE ENERO AL 30 DE ABRIL DE 2019
(miles de pesos)

- Al cierre del presente mes el saldo de Deuda sin Aval se ubicó en 4.40 mdp, lo que representa una disminución de 14.06 % respecto al saldo reportado al cierre del mes anterior, el cual se situó en 5.12 mdp. La disminución presente en el saldo, desde el mes de Enero 2019, se debe a la liquidación anticipada por 23.9 mdp y 50.6 mdp de los financiamientos que el Municipio de Aguascalientes tenía contratados con las instituciones financieras BBVA Bancomer y Banobras.



Handwritten mark

GOBIERNO DEL ESTADO DE AGUASCALIENTES
SECRETARÍA DE FINANZAS
NOTAS A LOS ESTADOS FINANCIEROS
DEL 1 DE ENERO AL 30 DE ABRIL DE 2019
(miles de pesos)

DEUDA PÚBLICA ESTATAL
(miles de pesos)

Destino	Histórico de Saldos					Saldo Mensual al 30-04-19	Saldo Mensual / Total Duda Pública Estatal	Saldo Mensual / PIBE _{3/}
	Dic-14	Dic-15	Dic-16	Dic-17	Dic-18			
DEUDA DIRECTA ^{1/}	2,250,797	2,148,670	1,884,908	1,820,369	1,756,675	1,734,504	99.7%	0.61%
Infraestructura	2,250,797	2,148,670	1,884,908	1,820,369	1,756,675	1,734,504	99.7%	
DEUDA SIN AVAL ^{2/}	399,926	299,843	154,651	121,436	81,045	4,406	0.3%	0.00%
Desarrollo Municipal	399,926	299,843	154,651	121,436	81,045	4,406	0.3%	
TOTAL DEUDA PÚBLICA ESTATAL	2,650,723	2,448,512	2,039,559	1,941,805	1,837,720	1,738,910	100.0%	0.61%

PIBE: 283,073,000

Fuente: INEGI. Sistema de Cuentas Nacionales de México.

Notas:

1/ **Deuda Directa:** crédito adquiridos por el Estado de Aguascalientes.

2/ **Deuda sin Aval:** créditos adquiridos por los Municipios sin el aval de Gobierno del Estado.

3/ **PIBE:** Producto Interno Bruto por Entidad Federativa



12. Calificaciones otorgadas

- La calificación otorgada por la calificadora Standard & Poors en el ejercicio 2018 en escala nacional es la siguiente: mxAA+ con perspectiva estable, por lo que respecta a la calificadora Fitch en el ejercicio antes mencionado corresponde a AA+(mex) de igual con perspectiva estable.

Fortalecimiento Financiero:

El Gobierno del Estado mantiene las acciones dirigidas a robustecer la recaudación local y controlar el gasto operacional (GO, gasto corriente más transferencias no etiquetadas), lo cual explica los niveles altos de ahorro interno (AI) y los indicadores favorables de liquidez. En los últimos 5 años, ha sido superior a 20% de los ingresos disponibles (IFOs).

13. Procesos de mejora

a) Principales políticas de control interno:

La adecuación en las estructuras contables y presupuestales en el Sistema Integral de Información financiera y en el marco de la armonización contable, implicaron modificación a los procesos internos de la Secretaría.

b) Medidas de desempeño financiero, metas y alcance

Se continúa trabajando en el proceso de armonización contable, para poder atender en tiempo y forma los requerimientos de contabilidad gubernamental.

14. Información por segmentos

La SEFI no considera necesario revelar la información financiera segmentada.



15. Eventos Posteriores al cierre

El Poder Ejecutivo continúa realizando sus registros contables con base acumulativa, apegándose al marco conceptual y los postulados básicos de la Ley General de Contabilidad Gubernamental, donde señala la obligación de emitir información contable, presupuestaria y programática sobre la base técnica prevista en los documentos técnico-contables mencionado en dicho acuerdo.

16. Partes relacionadas

No existen partes relacionadas con el Poder Ejecutivo del Gobierno del Estado de Aguascalientes que influyen en toma de decisiones operativas y financieras.

17. Responsabilidad sobre la presentación Razonable de la Información Contable.

La responsabilidad de la información financiera y sus notas adjuntas es responsabilidad del emisor.

“Bajo protesta de decir verdad declaramos que los Estados Financieros y sus notas, son razonablemente correctos y son responsabilidad del emisor”



C.P. JAIME GONZÁLEZ DE LEÓN
SECRETARIO DE FINANZAS



C.P. CARLOS DE JESÚS MAGALLANES GARCÍA
SUBSECRETARIO DE EGRESOS



C.P. CAROLINA ELIZABETH PERALES DÍAZ DE LEÓN
DIRECTORA GENERAL DE
CONTABILIDAD Y CUENTA PÚBLICA