

Anexo 11

Flujo contable trimestral de Ingresos y Egresos

INFORME DE AVANCE DE GESTIÓN FINANCIERA


IAGF-1/CAD


Miles de Pesos

Clave
 Ente Fiscalizado ÓRGANO IMPLEMENTADOR DEL SISTEMA DE JUSTICIA PENAL EN EL ESTADO DE AGUASCALIENTES
 Periodo Del 1 de Enero al 31 de Marzo de 2018

INGRESOS													
CLAVE CRI	CUENTA NOMBRE	ENERO		FEBRERO		MARZO		ACUMULADO TRIMESTRAL		%	ACUMULADO DEL EJERCICIO		%
		REAL	PRESUPUESTO PROGRAMADO	REAL	PRESUPUESTO PROGRAMADO	REAL	PRESUPUESTO PROGRAMADO	REAL	PRESUPUESTO PROGRAMADO		EFICIENCIA TRIMESTRAL	REAL	
1	IMPUESTOS							0	0	0%	0	0	0%
2	CUOTAS Y APORTACIONES DE SEGURIDAD SOCIAL							0	0	0%	0	0	0%
3	CONTRIBUCIONES DE MEJORAS							0	0	0%	0	0	0%
4	DERECHOS							0	0	0%	0	0	0%
5	PRODUCTOS							0	0	0%	0	0	0%
6	APROVECHAMIENTOS							0	0	0%	0	0	0%
7	INGRESOS POR VENTA DE BIENES Y SERVICIOS							0	0	0%	0	0	0%
8	PARTICIPACIONES Y APORTACIONES	2,000	2,000		2,000		2,000	2,000	6,000	33%	2,000	6,000	33%
9	TRANSFERENCIAS, ASIGNACIONES, SUBSIDIOS Y OTAS AYUDAS	764	764	504	504	511	511	1,779	1,779	100%	1,779	1,779	100%
TOTAL		2,764	2,764	504	2,504	511	2,511	3,779	7,779	49%	3,779	7,779	49%

EGRESOS													
EGRESOS POR CAPITULO DEL GASTO													
CLAVE CAPÍTULO	CUENTA NOMBRE	ENERO		FEBRERO		MARZO		ACUMULADO TRIMESTRAL		%	ACUMULADO DEL EJERCICIO		%
		EJERCIDO	PRESUPUESTO PROGRAMADO	EJERCIDO	PRESUPUESTO PROGRAMADO	EJERCIDO	PRESUPUESTO PROGRAMADO	EJERCIDO	PRESUPUESTO PROGRAMADO		EFICIENCIA	EJERCIDO	
1000	SERVICIOS PERSONALES	217	356	263	341	225	341	705	1,038	68%	705	1,038	68%
2000	MATERIALES Y SUMINISTROS	1	19	4	12	16	18	21	49	43%	21	49	43%
3000	SERVICIOS GENERALES	117	379	155	151	173	152	445	682	65%	445	682	65%
4000	TRANSFERENCIAS, ASIGNACIONES, SUBSIDIOS Y OTRAS AYUDAS							0	0	0%	0	0	0%
5000	BIENES MUEBLES, INMUEBLES E INTANGIBLES		10	2				2	10	0%	2	10	0%
6000	INVERSIÓN PÚBLICA							0	0	0%	0	0	0%
7000	INVERSIONES FINANCIERAS Y OTRAS PROVISIONES							0	0	0%	0	0	0%
8000	PARTICIPACIONES Y APORTACIONES							0	0	0%	0	0	0%
9000	DEUDA PÚBLICA							0	0	0%	0	0	0%
TOTAL		335	764	424	504	414	511	1,173	1,779	66%	1,173	1,779	66%


 M. EN D. CYNTHIA ASTRID HERNÁNDEZ GARCÍA
 DIRECTORA GENERAL


 LIC. MARCO ANTONIO CHAPA MONTOYA
 JEFE DE ADMINISTRACIÓN Y CAPITAL HUMANO

Anexo 11

Flujo contable trimestral de Ingresos y Egresos


INFORME DE AVANCE DE GESTIÓN FINANCIERA

IAGF-1/CAD

Miles de Pesos

Clave
 Ente Fiscalizado ÓRGANO IMPLEMENTADOR DEL SISTEMA DE JUSTICIA PENAL EN EL ESTADO DE AGUASCALIENTES
 Periodo Del 1 de Enero al 31 de Marzo de 2018

EGRESOS POR PROGRAMAS													
PROGRAMA		ENERO		FEBRERO		MARZO		ACUMULADO TRIMESTRAL		%	ACUMULADO DEL EJERCICIO		%
CLAVE No. PROGRAMA	NOMBRE	EJERCIDO	PRESUPUESTO PROGRAMADO	EJERCIDO	PRESUPUESTO PROGRAMADO	EJERCIDO	PRESUPUESTO PROGRAMADO	EJERCIDO	PRESUPUESTO PROGRAMADO	EFICIENCIA	EJERCIDO	PRESUPUESTO PROGRAMADO	EFICIENCIA DEL EJERCICIO
4428	IMPLEMENTACION DEL SISTEMA DE JUSTICIA PENAL EN EL ESTADO DE AGUASCALIENTES	221	644	306	384	296	391	823	1,419	58%	823	1,419	58%
AGS-01-2014-5000	CONSTRUCCIÓN CD. JUSTICIA	114	120	118	120	118	120	350	360	97%	350	360	97%
TOTAL		335	764	424	504	414	511	1,173	1,779	66%	1,173	1,779	66%


 M. EN D. CYNTHIA ASTRID HERNÁNDEZ GARCÍA
 DIRECTORA GENERAL


 LIC. MARCO ANTONIO CHAPA MONTOYA
 JEFE DE ADMINISTRACIÓN Y CAPITAL HUMANO